

平成 2 2 年度

# 大阪の学校統計

Statistical Report of Schools in Osaka

(2010 Edition)

学校基本調査報告書

大阪府総務部統計課

## ま え が き

この報告書は、昭和23年から毎年調査している文部科学省「学校基本調査」(基幹統計)の平成22年度調査結果をもとに、大阪府内における学校の状況(学校数、在学者数、教職員数など学校に関する基本的事項)について収録し、作成したものです。

本書が、教育関係者をはじめ、より多くの皆様と「統計」を結ぶ一助となりますとともに、各種施策の基礎資料や学術研究などに幅広くご利用いただくことを願っております。

また、大阪府ホームページにおいて、本調査結果をはじめ幅広く各種統計データを提供しておりますので、併せてご利用いただければ幸いです。

最後に、本調査にご協力いただきました各学校をはじめ、市町村及び市町村教育委員会、その他関係各方面の皆様に深く感謝いたしますとともに、今後とも一層のご理解をいただきますようお願いいたします。

平成23年2月

大阪府総務部

統計課長 玉利 孝一郎

# 目 次

調査の概要	1	小 学 校	
利用上の注意	2		
<b>調 査 結 果 の 概 要</b>		7 学校数・学級数	58
<b>学 校 調 査</b>		8 学年別児童数	59
1 幼稚園	4	9 学級編制方式別児童数・外国人児童数・ 帰国児童数	62
2 小学校	7	10 理由別長期欠席児童数	63
3 中学校	10	11 職名別教員数	64
4 高等学校(全日制・定時制)	13	12 職員数・学校医等の数	70
5 高等学校(通信制)	17	13 学校数・学級数(政令指定都市)	76
6 中等教育学校	18	14 学年別児童数(政令指定都市)	77
7 特別支援学校	19	15 職名別教員数(政令指定都市)	78
8 専修学校	20	16 職員数・学校医等の数(政令指定都市)	79
9 各種学校	23		
10 大学・大学院	25	<b>中 学 校</b>	
11 短期大学	29	17 学校数・学級数	80
12 大学・大学院・短期大学の通信教育	32	18 学年別生徒数	81
13 高等専門学校	33	19 学級編制方式別生徒数・外国人生徒数・ 帰国生徒数	84
14 留学生	34	20 理由別長期欠席生徒数	85
<b>卒 業 後 の 状 況 調 査</b>		21 職名別教員数	86
1 中学校	36	22 職員数・学校医等の数	92
2 高等学校(全日制・定時制)	39	23 学校数・学級数(政令指定都市)	98
3 高等学校(通信制)	44	24 学年別生徒数(政令指定都市)	99
4 中等教育学校	46	25 職名別教員数(政令指定都市)	100
5 特別支援学校	47	26 職員数・学校医等の数(政令指定都市)	101
<b>統 計 表</b>			
<b>学 校 調 査</b>		<b>高等学校(全日制・定時制)</b>	
総 括 表	49	27 学校数	102
<b>幼 稚 園</b>		28 学科数	103
1 園数・学級数	50	29 学年別生徒数	104
2 年齢別在園者数・修了者数	51	30 学科別生徒数	115
3 教員数・職員数	54	31 外国人生徒数・帰国生徒数	118
4 園数・学級数(政令指定都市)	55	32 入学状況	119
5 年齢別在園者数・修了者数(政令指定都市)	56	33 職名別教員数	124
6 教員数・職員数(政令指定都市)	57	34 職員数・学校医等の数	146
		35 学校数(政令指定都市)	149
		36 課程別・学年別生徒数(政令指定都市)	150
		37 職名別教員数(政令指定都市)	151
		38 職員数・学校医等の数(政令指定都市)	153

## 高等学校（通信制）

39	学校数・実施科目数・履修者数・入学者数・ 教員数・職員数等	155
40	生徒数	155

### 中等教育学校 統計表掲載なし

### 特別支援学校

41	学校数・学級数	156
42	学年別在学者数	157
43	通学状況別在学者数	158
44	職名別教員数・職員数	159

### 専修学校

45	学校数・学科数・生徒数・教員数・職員数	160
46	学科別学校数・生徒数・入学者数・ 卒業生数	164

### 各種学校

47	学校数・課程数・生徒数・教員数・職員数	166
48	課程別学校数・生徒数・入学者数・ 卒業生数	169

### 大学・大学院

49	大学・大学院の市町村別学校数・学部数・ 学生数	170
50	大学・大学院の類型別学校数	171
51	大学の学生数別学校数	171
52	大学・大学院の昼夜別学生数	171
53	大学の学部別学生数	172
54	大学の学部別入学者数	173
55	大学の学部別入学志願者数	174
56	大学院の研究科別学生数	175
57	大学の市町村別教員数	176
58	大学の学部別教員数(本務者)	177

## 短期大学

59	短期大学の市町村別学校数・学科数・ 学生数	178
60	短期大学の類型別学校数	179
61	短期大学の学生数別学校数	179
62	短期大学の昼夜別学生数	179
63	短期大学の学科別学生数	180
64	短期大学の学科別入学者数	181
65	短期大学の学科別入学志願者数	182
66	短期大学の市町村別教員数	183
67	短期大学の学科別教員数(本務者)	184

### 大学・短期大学の通信教育

68	通信制の大学・短期大学の学部(科)別 学生数	185
69	通信制の大学・短期大学の学部(科)別・ 職業別学生数	185
70	通信制の大学・短期大学の年齢別・職業別 学生数	185
71	通信制の大学・短期大学の入学者数	186

### 高等専門学校

72	高等専門学校の学生数	186
73	高等専門学校の学科別入学状況	186

### 留学生

74	国籍別留学生数	187
75	関係学科別留学生数	188

## 卒業後の状況調査

### 中学校

76	状況別卒業生数	190
77	進学率・就職率・入学志願者数	196
78	特別支援学級卒業生の状況	199
79	産業別就職者数	200

#### 高等学校（全日制・定時制）

80	状況別卒業生数	201
81	学科別・状況別卒業生数	223
82	進学率・就職率・入学志願者数	229
83	学科別進学率・就職率・入学志願者数	234
84	産業別就職者数	236
85	学科別・産業別就職者数	238
86	学科別・職業別就職者数	239

#### 高等学校（通信制）

87	状況別卒業生数・進学率・就職率・ 入学志願者数	240
----	----------------------------	-----

#### 中等教育学校

統計表掲載なし

#### 特別支援学校（中学部・高等部）

88	状況別卒業生数・進学率・就職率	241
----	-----------------	-----

## 不就学学齢児童生徒調査

89	不就学学齢児童生徒数	245
----	------------	-----

## 学校施設調査

90	用途別学校土地面積	246
91	用途別構造別学校建物面積	246

## 参考資料

### 資料1

付表-1 累年表	
学校種別学校(園)数、在学者数、 教員数(本務者)	247

付表-2 累年表	
理由別長期欠席者数	249

付表-3 累年表	
状況別卒業生数・進学率・就職率	251

付表-4	
全国の学校種別・学年別・設置者別 在学者数	253

付表-5	
都道府県別・学校種別、学校(園)数、 在学者数、教員数(本務者)	255

付表-6	
都道府県別・状況別卒業生数	257

付表-7	
市町村別・対前年増減数(率)等	261

付表-8	
専修学校の学科別生徒数の推移	265

付表-9	
各種学校の課程別生徒数の推移	266

### 資料2

BRIEF OF THIS REPORT	267
----------------------	-----

### 資料3

用語の説明	273
-------	-----

### 資料4

調査票の様式	279
--------	-----

# 調査結果の概要

学 校 調 査

卒業後の状況調査

# 調査の概要

## 1 調査の沿革

文部科学省は、明治6年から文部省年報において学校の状況を公表してきた。昭和22年に学校教育法が制定されたことに伴い、学制改革がなされた。一方、同年統計法が施行され、学校における状況の調査が指定統計第13号「学校基本調査」と位置づけられ、昭和23年度以降毎年継続して実施されている。なお、平成19年度に全部改正された統計法(平成19年法律第53号)においても、基幹統計として位置づけられ引き続き実施されている。

## 2 調査の目的

学校教育行政に必要な学校に関する基本的事項を明らかにすることを目的とする。

## 3 調査の対象

学校調査	幼稚園、小学校、中学校、高等学校、中等教育学校、特別支援学校、大学、短期大学、高等専門学校、専修学校及び各種学校
学校通信教育調査	通信制課程を置く高等学校及び中等教育学校
卒業後の状況調査	中学校、高等学校、中等教育学校及び特別支援学校の中学部・高等部の卒業生
不就学学齢児童生徒調査	不就学の学齢児童及び学齢生徒
学校施設調査	私立の幼稚園、小学校、中学校、高等学校、中等教育学校、特別支援学校、専修学校及び各種学校 公立の専修学校及び各種学校

(注) 大学(大学院含む)、短期大学、高等専門学校、留学生、国立の諸学校に関しては、文部科学省の直轄調査であり、大阪府では実施していない。本書のデータについては調査票情報の提供を受けて使用している。

## 4 調査の実施時期

平成22年5月1日現在

(ただし、「卒業後の状況調査」は、前年度間卒業者について調査)

## 5 主な調査項目及び申告者

学校調査	学校数、学級数、在学者数、教職員数、入学者及び卒業生数	学校長
学校通信教育調査	学校数、生徒数、教職員数	学校長
卒業後の状況調査	中学校、高等学校、中等教育学校、特別支援学校(中学部・高等部)卒業生の状況	学校長
不就学学齢児童生徒調査	就学免除者・猶予者、1年以上居所不明者、前年度中に死亡した学齢児童生徒数	市町村教育委員会
学校施設調査	学校の土地、建物の面積	私立学校の設置者又は学校長

# 利 用 上 の 注 意

1 この報告書は、大阪府内の学校について、学校の種別ごとに集計した結果を掲載している。ただし、大学（大学院含む）、短期大学、高等専門学校、留学生、国立の諸学校に関しては、文部科学省直轄調査であり、大阪府では調査を実施していないので、文部科学省の数値をもとに大阪府が独自に集計したものを掲載している。

したがって、これらの数値は文部科学省が発表する「学校基本調査報告書」が確定値となる。また、「調査結果の概要」における全国及び他都道府県の数値についても同様である。

2 「調査結果の概要」における%と%の差を表すポイントは、四捨五入前の実数値での差を求めているため、表記した数値の差とは一致しない場合がある。また、この報告書の文中及び表中の構成比については、単位未満を四捨五入しているため、内訳の合計は、必ずしも100%にはならない。

3 符号については、次のとおり

0.0	=	数値が単位未満
	=	負の数値
-	=	皆無
...	=	不明
ポイント	=	%と%との差

4 この報告書中の主な用語については、巻末の参考資料に「（資料3）用語の説明」として掲載している。

5 本年度調査の変更点

## 学校基本調査要綱の変更

1 V「調査の方法」、「調査票の作成、配布等」、「調査票等の提出」、「その他調査票等の保存期間」の「電子調査票収集システム」を「オンライン調査システム」に変更するとともに、別紙様式を廃止する。

## 調査票の変更

1 学校調査票（特別支援学校）

「3 設置者別」の「32 その他の法人立」及び「33 個人立」を削除する。

2 卒業後の状況調査票（中学校）

「7 進路別卒業生数」を「7 状況別卒業生数」に変更する。

「7 進路別卒業生数」のうち「G 死亡・不詳の者」を「G 不詳・死亡の者」に変更する。

「8 「7」の卒業生総数のうち特別支援学級卒業生の進路状況（再掲）」を「8 「7」の卒業生総数のうち特別支援学級卒業生の状況（再掲）」に、「F + G 左記以外の者、死亡・不詳の者」を「F + G 左記以外の者、不詳・死亡の者」に変更する。

3 卒業後の状況調査票（高等学校）（2 - 1）

「9 進路別卒業生数」を「9 状況別卒業生数」に変更する。

「9 進路別卒業生数」のうち「H 死亡・不詳の者」を「H 不詳・死亡の者」に変更する。

4 卒業後の状況調査票（中等教育学校）（5 - 1）

「6 進路別修了者数」を「6 状況別修了者数」に変更する。

「6 進路別修了者数」のうち「G 死亡・不詳の者」を「G 不詳・死亡の者」に変更する。



「7」「6」の修了者総数のうち特別支援学級修了者の進路状況（再掲）」を「7」「6」の修了者総数のうち特別支援学級修了者の状況（再掲）」に、「F + G 左記以外の者、死亡・不詳の者」を「F + G 左記以外の者、不詳・死亡の者」に変更する。

5 卒業後の状況調査票（中等教育学校）（5 - 2）

「8 進路別卒業生数」を「8 状況別卒業生数」に変更する。

「8 進路別卒業生数」のうち「H 死亡・不詳の者」を「H 不詳・死亡の者」に変更する。

6 卒業後の状況調査票（特別支援学校 中学部）

「5 進路別卒業生数」を「5 状況別卒業生数」に変更する。

「5 進路別卒業生数」のうち「G 死亡・不詳の者」を「G 不詳・死亡の者」に変更する。

7 卒業後の状況調査票（特別支援学校 高等部）（3 - 1）

「5 進路別卒業生数」を「5 状況別卒業生数」に変更する。

「5 進路別卒業生数」のうち「G 死亡・不詳の者」を「G 不詳・死亡の者」に変更する。

8 卒業後の状況調査票（高等学校 通信制）（3 - 1）

「6 進路別卒業生数」を「6 状況別卒業生数」に変更する。

「6 進路別卒業生数」のうち「G 死亡・不詳の者」を「G 不詳・死亡の者」に変更する。

# 学校調査

## 1 幼稚園

[ -1-1表] 主要指標の推移

年度	園数		学級数		在園者数		教員数 (本務者)		1学級当りの 在園者数		教員(本務者) 1人当りの 在園者数		1園当りの 学級数	
		対前年 増減数		対前年 増減率		対前年 増減率		対前年 増減率		対前年 増減数	在園 者数	対前年 増減数		対前年 増減数
平成 18	園	4	学級	0.7	人	1.8	人	0.7	人	0.3	17.3	0.2	6.4	0.0
19	814		5,230		136,782		7,893		26.2		17.0		6.4	
20	808	6	5,181	0.9	133,243	2.6	7,845	0.6	25.7	0.4	16.6	0.3	6.4	0.1
21	806	2	5,125	1.1	130,192	2.3	7,825	0.3	25.4	0.3	16.2	0.4	6.3	0.1
22	804	2	5,044	1.6	125,693	3.5	7,740	1.1	24.9	0.5	16.2	0.4	6.3	0.1
	795	9	4,948	1.9	122,038	2.9	7,612	1.7	24.7	0.3	16.0	0.2	6.2	0.0
国立	1	-	6	-	149	1.4	8	-	24.8	0.3	18.6	0.3	6.0	-
公立	359	3	1,168	3.6	27,435	5.4	1,970	4.0	23.5	0.4	13.9	0.2	3.3	0.1
私立	435	6	3,774	1.4	94,454	2.2	5,634	0.8	25.0	0.2	16.8	0.2	8.7	0.0

### (1) 園数

ア 園数は795園で、前年度より9園減少している。

[ -1-1表]

イ 設置者別では、国立1園(構成比0.1%)、公立359園(同45.2%)、私立435園(同54.7%)で、公立で3園私立で6園廃止となっている。

[ -1-1表]

ウ 市町村別では、大阪市204園、堺市62園、豊中市及び東大阪市41園の順に多く、千早赤阪村・田尻町・能勢町1園、河南町・太子町・熊取町・忠岡町2園の順に少ない。

[統計表1]

エ 都道府県別では、東京都1,057園、大阪府795園、神奈川県733園の順である。

[付表-5]

### (2) 学級数

ア 学級数は4,948学級で、前年度より96学級(対前年度1.9%)減少している。

[ -1-1表]

イ 設置者別では、国立6学級(構成比0.1%)、公立1,168学級(同23.6%)、私立3,774学級(同76.3%)である。

[ -1-1表]

ウ 市町村別では、大阪市1,209学級、堺市536学級、豊中市289学級の順に多く、千早赤阪村3学級、河南町、田尻町6学級の順に少ない。

[統計表1]

エ 1園当たりの学級数は6.2学級で、前年度より0.1学級減少している。

[ -1-1表]

### (3) 在園者数

ア 在園者数は12万2038人で、前年度より3,655人(対前年度2.9%)減少している。

[ -1-1表]

イ 設置者別では、国立149人(構成比0.1%)、公立2万7435人(同22.5%)、私立9万4454人(同77.4%)である。

[ -1-1表]

ウ 男女別では、男子6万1475人(構成比50.4%)、女子6万563人(同49.6%)である。

[ -1-2表]

エ 年齢別では、3歳児3万404人(構成比24.9%)、4歳児4万4265人(同36.3%)、5歳児4万7369人(同38.8%)である。

[ -1-2表]

オ 市町村別では、大阪市 2 万 8763 人、堺市 1 万 3941 人、豊中市 7,298 人の順に多く、千早赤阪村 59 人、田尻町 104 人、河南町 140 人の順に少ない。 [統計表 2]

カ 都道府県別では、東京都 17 万 1273 人、神奈川県 14 万 2696 人、大阪府 12 万 2038 人の順である。 [付表-5]

キ 1 学級当たりの在園者数は 24.7 人で、前年度より 0.2 人減少している。 [-1-1 表]

ク 教員(本務者) 1 人当たりの在園者数は 16.0 人で、前年度より 0.2 人減少している。 [-1-1 表]

[-1-2 表]

入 園 年 齢 別 在 園 者 数

年度	在 園 者 総 数	入 園 者 数	3 歳 児			4 歳 児			5 歳 児			
			総数	本 年 度 入 園	前 年 度 間 入 園	総数	3 歳 从 入 園	4 歳 从 入 園 (本年度入園)	総数	3 歳 从 入 園	4 歳 从 入 園	5 歳 从 入 園 (本年度入園)
平成 18	136,782	54,485	30,268	29,297	971	52,246	29,226	23,020	54,268	27,281	24,819	2,168
19	133,243	52,188	30,390	29,332	1,058	50,139	29,106	21,033	52,714	27,996	22,895	1,823
20	130,192	50,525	30,592	29,324	1,268	48,745	29,251	19,494	50,855	28,076	21,072	1,707
21	125,693	47,511	29,575	28,606	969	47,011	29,460	17,551	49,107	28,202	19,551	1,354
22	122,038	46,410	30,404	29,367	1,037	44,265	28,585	15,680	47,369	28,454	17,552	1,363
国立	149	60	30	30	-	59	29	30	60	30	30	-
公立	27,435	13,104	1,460	1,450	10	12,141	1,346	10,795	13,834	1,367	11,608	859
私立	94,454	33,246	28,914	27,887	1,027	32,065	27,210	4,855	33,475	27,057	5,914	504
男	61,475	23,445	15,217	14,711	506	22,399	14,372	8,027	23,859	14,261	8,891	707
女	60,563	22,965	15,187	14,656	531	21,866	14,213	7,653	23,510	14,193	8,661	656

(4) 入園者数

ア 入園者数は 4 万 6410 人で、前年度より 1,101 人(対前年度 2.3%) 減少している。 [-1-2 表]

イ 男女別では、男子 2 万 3445 人(構成比 50.5%)、女子 2 万 2965 人(同 49.5%) である。 [-1-2 表・ -1-3 表]

ウ 年齢別では、3 歳児 2 万 9367 人(構成比 63.3%)、4 歳児 1 万 5680 人(同 33.8%)、5 歳児 1,363 人(同 2.9%) である。 [-1-2 表]

[-1-3 表]

設 置 者 別 男 女 別 入 園 者 数

年 度	総 数			国 立		公 立		私 立	
	計	男	女	男	女	男	女	男	女
平成 18	54,485	27,729	26,756	32	32	8,696	8,107	19,001	18,617
19	52,188	26,483	25,705	32	32	8,074	7,566	18,377	18,107
20	50,525	25,396	25,129	29	30	7,689	7,293	17,678	17,806
21	47,511	23,985	23,526	29	29	7,204	6,824	16,752	16,673
22	46,410	23,445	22,965	31	29	6,777	6,327	16,637	16,609

(5) 認可定員及び定員充足率

ア 認可定員は 17 万 9048 人で、前年度より 2,264 人(対前年度 1.2%) 減少している。 [-1-4 表]

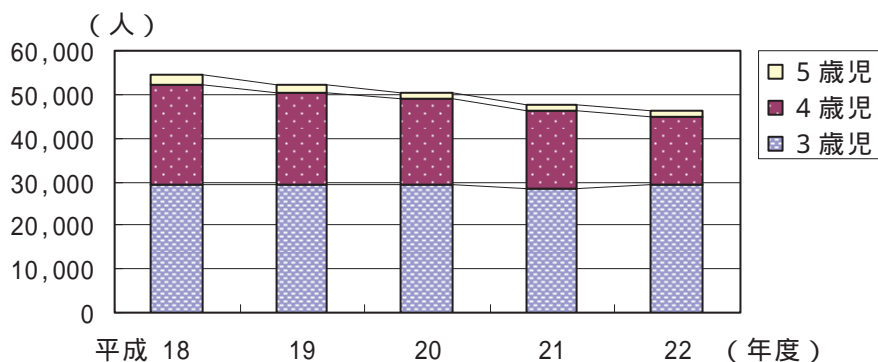
イ 設置者別では、国立 150 人(構成比 0.1%)、公立 5 万 53 人(同 28.0%)、私立 12 万 8845 人(同 72.0%) である。 [-1-4 表]

ウ 定員充足率は 68.2% で、前年度より 1.1 ポイント低下している。また、設置者別定員充足率は、国立 99.3%、公立 54.8%、私立 73.3% となっている。 [-1-4 表]

[ - 1 - 4 表] 認可定員・在園者数・定員充足率

年 度	総 数			国 立			公 立			私 立		
	認可定員	在園者数	定員充足率	認可定員	在園者数	定員充足率	認可定員	在園者数	定員充足率	認可定員	在園者数	定員充足率
	人		%	人		%	人		%	人		%
平成 18	183,767	136,782	74.4	195	160	82.1	52,787	33,685	63.8	130,785	102,937	78.7
19	183,068	133,243	72.8	195	159	81.5	52,390	31,805	60.7	130,483	101,279	77.6
20	181,974	130,192	71.5	150	153	102.0	51,381	30,501	59.4	130,443	99,538	76.3
21	181,312	125,693	69.3	150	147	98.0	50,750	29,012	57.2	130,412	96,534	74.0
22	179,048	122,038	68.2	150	149	99.3	50,053	27,435	54.8	128,845	94,454	73.3

[ - 1 - 1 図] 年 齢 別 入 園 者 数 の 推 移



( 6 ) 教員数 ( 本務者 )

ア 教員数 ( 本務者 ) は 7,612 人で、前年度より 128 人 ( 対前年度 1.7% ) 減少している。

[ - 1 - 1 表]

イ 設置者別では、国立 8 人 ( 構成比 0.1% )、公立 1,970 人 ( 同 25.9% )、私立 5,634 人 ( 同 74.0% ) である。

[ - 1 - 1 表]

ウ 男女別では、男子 308 人 ( 構成比 4.0% )、女子 7,304 人 ( 同 96.0% ) である。 [ 統計表 3 ]

( 7 ) 小学校第 1 学年児童に対する幼稚園修了者数の比率

小学校第 1 学年児童数に対する幼稚園修了者の比率は 63.6% で、前年度より 0.1 ポイント上昇している。

なお、全国平均は 56.2% である。

[ - 1 - 5 表]

[ - 1 - 5 表] 小学校第 1 学年児童に対する幼稚園修了者数

年度	小学校 一年生	幼稚園 修了者数	比率	全国比率
	人		%	
平成 18	84,283	55,951	66.4	57.7
19	83,300	54,070	64.9	57.2
20	82,255	52,640	64.0	56.7
21	79,924	50,776	63.5	56.4
22	77,728	49,453	63.6	56.2

## 2 小学校

[ -2-1表] 主要指標の推移

年度	学校数		学級数		児童数		教員数 (本務者)		1学級当たり の児童数		教員(本務者) 1人当たりの 児童数	
	対前年 増減数	対前年 増減率	対前年 増減数	対前年 増減率	対前年 増減数	対前年 増減率	対前年 増減数	対前年 増減率	対前年 増減数	対前年 増減率	対前年 増減数	対前年 増減率
	校		学級	%	人	%			人			
平成 18	1,048	△2	17,943	2.2	502,991	0.9	25,660	2.5	28.0	△0.4	19.6	△0.3
19	1,044	△4	18,167	1.2	502,413	△0.1	25,985	1.3	27.7	△0.4	19.3	△0.3
20	1,042	△2	18,266	0.5	502,941	0.1	26,359	1.4	27.5	△0.1	19.1	△0.3
21	1,042	-	18,306	0.2	498,933	△0.8	26,829	1.8	27.3	△0.3	18.6	△0.5
22	1,043	1	18,276	0.2	492,154	1.4	26,976	0.5	26.9	0.3	18.2	0.4
国立	3	-	54	-	2,127	△0.1	77	1.3	39.4	△0.0	27.6	△0.4
公立	1,023	1	17,979	△0.1	482,332	△1.3	26,512	0.7	26.8	△0.3	18.2	△0.4
私立	17	-	243	△7.3	7,695	△5.4	387	△6.5	31.7	0.6	19.9	0.2

### (1) 学校数

ア 学校数は1,043校で、前年度より1校増加している。 [I-2-1表]

イ 設置者別では、国立3校(構成比0.3%)、公立1,023校(同98.1%)、私立17校(同1.6%)で、公立で1校新設となっている。 [I-2-1表]

ウ 市町村別では、大阪市312校、堺市96校、東大阪市54校の順に多く、田尻町1校、太子町・忠岡町・千早赤阪村2校の順に少ない。 [統計表7]

エ 都道府県別では、東京都1,370校、北海道1,248校、大阪府1,043校の順である。 [付表-5]

### (2) 学級数

ア 学級数は1万8276学級で、前年度より30学級(対前年度△0.2%)減少している。 [I-2-1表]

イ 設置者別では、国立54学級(構成比0.3%)、公立1万7979学級(同98.4%)、私立243学級(同1.3%)である。 [I-2-1表]

ウ 学級編制方式別では、単式学級1万5651学級(構成比85.6%)、複式学級21学級(同0.1%)、特別支援学級2,604学級(同14.2%)である。 [I-2-2表]

エ 市町村別では、大阪市4,776学級、堺市1,779学級、東大阪市993学級の順に多く、千早赤阪村14学級、田尻町20学級、岬町・太子町37学級の順に少ない。

また、前年度と比較すると、堺市17学級、豊中市12学級、高槻市・枚方市9学級の順に増加し、東大阪市38学級、河内長野市11学級、富田林市10学級の順に減少している。

[統計表7・付表-7]

[ -2-2表] 学級編制方式別学級数・児童数

年度	総数		単式学級		複式学級		特別支援学級	
	学級数	児童数	学級数	児童数	学級数	児童数	学級数	児童数
	学級	人						
平成 18	17,943	502,991	15,909	494,738	22	188	2,012	8,065
19	18,167	502,413	15,995	493,436	26	259	2,146	8,718
20	18,266	502,941	15,971	493,136	20	190	2,275	9,615
21	18,306	498,933	15,853	488,348	18	145	2,435	10,440
22	18,276	492,154	15,651	480,464	21	167	2,604	11,523

(3) 児童数

- ア 児童数は49万2154人で、前年度より6,779人(対前年度△1.4%)減少している。  
[I-2-1表・I-2-4表・付表-1]
- イ 設置者別では、国立2,127人(構成比0.4%)、公立48万2332人(同98.0%)、私立7,695人(同1.6%)である。  
[I-2-1表]
- ウ 学級編制方式別では、単式学級48万464人(構成比97.6%)、複式学級167人(同0.0%)、特別支援学級11,523人(同2.3%)である。  
[I-2-2表]
- エ 男女別では、男子25万1890人(構成比51.2%)、女子24万264人(同48.8%)である。  
[I-2-3表]
- オ 市町村別では、大阪市12万5832人、堺市4万9315人、東大阪市2万7366人の順に多く、千早赤阪村259人、能勢町540人、田尻町579人の順に少ない。  
また、前年度と比較すると、箕面市115人、高槻市107人、茨木市94人の順に増加し、大阪市1,471人、東大阪市1,377人、枚方市375人の順に減少している。 [統計表8・付表-7]
- カ 都道府県別では、東京都59万5669人、大阪府49万2154人、神奈川県48万6659人の順である。  
[付表-5]
- キ 1学級当たりの児童数は26.9人で、前年度より0.4人減少している。  
また、市町村別では、田尻町29.0人、大阪狭山市28.8人、吹田市・和泉市・忠岡町・熊取町28.3人の順に多い。  
[I-2-1表・付表-7]
- ク 教員(本務者)1人当たりの児童数は18.2人で、前年度より0.4人減少している。  
[I-2-1表]
- ケ 帰国児童数は358人で、前年度間より89人(対前年度間33.1%)増加している。  
[I-2-5表]
- コ 外国人児童数は4,289人で、前年度より361人(対前年度△7.8%)減少している。  
[I-2-6表]

[ - 2 - 3表] 設置者別・男女別児童数

年度	総 数			国 立		公 立		私 立	
	計	男	女	男	女	男	女	男	女
平成 18	502,991	257,343	245,648	1,061	1,068	252,778	240,247	3,504	4,333
19	502,413	257,065	245,348	1,060	1,074	252,430	239,855	3,575	4,419
20	502,941	257,644	245,297	1,053	1,068	252,968	239,768	3,623	4,461
21	498,933	255,578	243,355	1,059	1,070	250,878	237,791	3,641	4,494
22	492,154	251,890	240,264	1,063	1,064	247,455	234,877	3,372	4,323

[ - 2 - 4表] 学 年 別 児 童 数

年度	総 数	1 年	2 年	3 年	4 年	5 年	6 年
平成 18	502,991	84,283	86,305	84,008	83,741	81,161	83,493
19	502,413	83,300	84,148	86,103	83,965	83,701	81,196
20	502,941	82,255	83,123	83,999	86,056	83,866	83,642
21	498,933	79,924	82,103	83,105	83,933	85,993	83,875
22	492,154	77,728	79,698	81,987	82,923	83,870	85,948
男	251,890	39,698	40,936	42,264	42,414	42,866	43,712
女	240,264	38,030	38,762	39,723	40,509	41,004	42,236

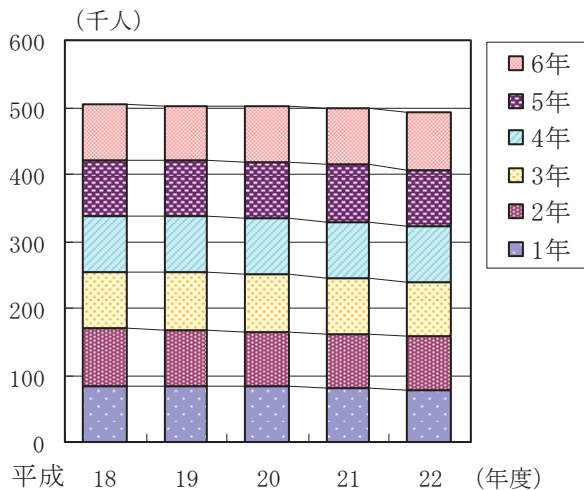
[ - 2 - 5表] 帰国児童数

年度間	総数	1年	2年	3年	4年	5年	6年
平成 17	266	24	34	46	51	59	52
18	247	15	44	54	39	54	41
19	262	25	43	39	47	53	55
20	269	26	41	43	57	54	48
21	358	25	49	60	71	76	77

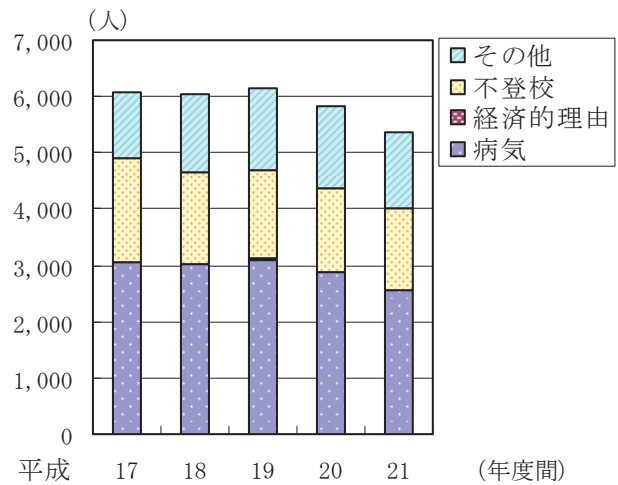
[ - 2 - 6表] 外国人児童数

年度	総数	国立	公立	私立
平成 18	5,454	17	5,215	222
19	5,086	11	4,871	204
20	4,838	12	4,603	223
21	4,650	19	4,423	208
22	4,289	13	4,079	197

[ - 2 - 1図] 学年別児童数の推移



[ - 2 - 2図] 理由別長期欠席者数の推移



(4) 長期欠席者数(平成21年度間)

ア 長期欠席者数は5,382人で、前年度間より451人(対前年度間△7.7%)減少している。

[I-2-7表]

イ 理由別では、病気2,541人(構成比47.2%)、経済的理由4人(同0.1%)、不登校1,466人(同27.2%)、その他1,371人(同25.5%)である。

[I-2-7表]

ウ 長期欠席者数が全児童数に占める割合は1.08%で、前年度間より0.08ポイント下がっている。全国平均は0.75%で、大阪府が0.33ポイント上回っている。

[I-2-7表]

[ - 2 - 7表] 理由別長期欠席者数

年度間	総数	全児童数に占める長欠者率	欠席理由				全国総数	全児童数に占める長欠者率
			病気	経済的	不登校	その他		
平成 17	6,089	1.22	3,057	9	1,835	1,188	59,052	0.82
18	6,027	1.20	3,011	2	1,626	1,388	61,095	0.85
19	6,140	1.22	3,108	2	1,596	1,434	60,236	0.84
20	5,833	1.16	2,892	-	1,489	1,452	55,674	0.79
21	5,382	1.08	2,541	4	1,466	1,371	52,437	0.75

(5) 教員数(本務者)

ア 教員数(本務者)は2万6976人で、前年度より147人(対前年度0.5%)増加している。

[I-2-1表]

イ 設置者別では、国立77人(構成比0.3%)、公立2万6512人(同98.3%)、私立387人(同1.4%)である。

[I-2-1表]

ウ 男女別では、男子9,019人(構成比33.4%)、女子1万7957人(同66.6%)である。

[統計表 11]



### 3 中学校

[ - 3 - 1 表] 主 要 指 標 の 推 移

年 度	学 校 数		学 級 数		生 徒 数		教 員 数 ( 本 務 者 )		1学級当たり の生徒数		教員(本務者) 1人当たりの 生徒数	
	対 前 年 増 減 数	対 前 年 増 減 率	対 前 年 増 減 数	対 前 年 増 減 率	対 前 年 増 減 数	対 前 年 増 減 率	対 前 年 増 減 数	対 前 年 増 減 率	対 前 年 増 減 数	対 前 年 増 減 率	対 前 年 増 減 数	対 前 年 増 減 率
	校		学級	%	人	%			人			
平成 18	527	△2	7,458	0.3	239,492	△0.1	15,094	0.5	32.1	△0.1	15.9	△0.1
19	527	-	7,608	2.0	243,092	1.5	15,370	1.8	32.0	△0.2	15.8	△0.1
20	530	3	7,704	1.3	243,533	0.2	15,522	1.0	31.6	△0.3	15.7	△0.1
21	532	2	7,867	2.1	247,972	1.8	15,773	1.6	31.5	△0.1	15.7	0.0
22	534	2	7,961	1.2	248,276	0.1	16,105	2.1	31.2	0.3	15.4	0.3
国立	3	-	33	-	1,316	-	65	△1.5	39.9	-	20.2	0.3
公立	465	-	7,230	1.2	222,755	0.3	14,643	2.1	30.8	△0.3	15.2	△0.3
私立	66	2	698	1.0	24,205	△1.6	1,397	2.6	34.7	△0.9	17.3	△0.7

#### ( 1 ) 学校数

- ア 学校数は 534 校で、前年より 2 校増加している。 [ I - 3 - 1 表 ]
- イ 設置者別では、国立 3 校(構成比 0.6%)、公立 465 校(同 87.1%)、私立 66 校(同 12.4%)である。私立で 2 校新設となっている。 [ I - 3 - 1 表 ]
- ウ 市町村別では、大阪市 157 校、堺市 47 校、東大阪市 29 校の順に多く、千早赤阪村・河南町・岬町・田尻町・忠岡町 1 校、太子町・能勢町・豊能町・島本町 2 校の順に少ない。 [ 統計表 17 ]
- エ 都道府県別では、東京都 822 校、北海道 677 校、大阪府 534 校の順である。 [ 付表-5 ]

#### ( 2 ) 学級数

- ア 学級数は 7,961 学級で、前年度より 94 学級(対前年度 1.2%)増加している。 [ I - 3 - 1 表 ]
- イ 設置者別では、国立 33 学級(構成比 0.4%)、公立 7,230 学級(同 90.8%)、私立 698 学級(同 8.8%)である。 [ I - 3 - 1 表 ]
- ウ 学級編制方式別では、単式学級 6,936 学級(構成比 87.1%)、複式学級 0 学級(同 0.0%)、特別支援学級 1,025 学級(同 12.9%)である。 [ I - 3 - 2 表 ]
- エ 市町村別では、大阪市 2,163 学級、堺市 721 学級、東大阪市 464 学級の順に多く、千早赤阪村 6 学級、田尻町 8 学級、河南町・岬町 14 学級の順に少ない。
- また、前年度と比較すると、堺市 17 学級、大阪市 14 学級、茨木市 11 学級の順に増加し、門真市の 4 学級、河南町・交野市・河内長野市・富田林市 2 学級の順に減少している。 [ 統計表 17・付表-7 ]

[ - 3 - 2 表] 学 級 編 制 方 式 別 学 級 数 ・ 生 徒 数

年 度	総 数		単 式 学 級		複 式 学 級		特 別 支 援 学 級	
	学 級 数	生 徒 数	学 級 数	生 徒 数	学 級 数	生 徒 数	学 級 数	生 徒 数
	学級	人						
平成 18	7,458	239,492	6,706	237,005	1	11	751	2,476
19	7,608	243,092	6,789	240,293	-	-	819	2,799
20	7,704	243,533	6,808	240,364	-	-	896	3,169
21	7,867	247,972	6,910	244,353	-	-	957	3,619
22	7,961	248,276	6,936	244,352	-	-	1,025	3,924



(3) 生徒数

- ア 生徒数は24万8276人で、前年度より304人(対前年度0.1%)増加している。  
[I-3-1表・I-3-4表・付表-1]
- イ 設置者別では、国立1,316人(構成比0.5%)、公立22万2755人(同89.7%)、私立2万4205人(同9.7%)である。  
[I-3-1表]
- ウ 学級編制方式別では、単式学級24万4352人(構成比98.4%)、複式学級0人(同0.0%)、特別支援学級3,924人(同1.6%)である。  
[I-3-2表]
- エ 男女別では、男子12万6885人(構成比51.1%)、女子12万1391人(同48.9%)である。  
[I-3-3表]
- オ 市町村別では、大阪市6万6857人、堺市2万2575人、東大阪市1万4284人の順に多く、千早赤阪村130人、田尻町233人、能勢町388人の順に少ない。  
また、前年度と比較すると、高槻市217人、茨木市189人、和泉市141人の順に増加し、門真市105人、豊中市102人、吹田市91人の順に減少している。  
[統計表18・付表-7]
- カ 都道府県別では、東京都30万9247人、大阪府24万8276人、神奈川県23万1291人の順である。  
[付表-5]
- キ 1学級当たりの生徒数は31.2人で、前年度より0.3人減少している。  
また、市町村別では、交野市35.4人、泉大津市34.6人、河南町34.3人の順に多い。  
[I-3-1表・付表-7]
- ク 教員(本務者)1人当たりの生徒数は15.4人で、前年度より0.3人減少している。  
[I-3-1表]
- ケ 帰国生徒数は147人で、前年度間より37人(対前年度間33.6%)増加している。  
[I-3-5表]
- コ 外国人生徒数は3,427人で、前年度より252人(対前年度△6.8%)減少している。  
[I-3-6表]

[ -3-3表] 設置者別・男女別生徒数

年 度	総 数			国 立		公 立		私 立	
	計	男	女	男	女	男	女	男	女
平成 18	239,492	122,657	116,835	641	673	110,513	104,824	11,503	11,338
19	243,092	124,229	118,863	641	675	111,780	106,241	11,808	11,947
20	243,533	124,362	119,171	642	678	111,767	106,322	11,953	12,171
21	247,972	126,607	121,365	635	681	113,846	108,221	12,126	12,463
22	248,276	126,885	121,391	642	674	114,288	108,467	11,955	12,250

[ -3-4表] 学 年 別 生 徒 数

年 度	総 数	1 年	2 年	3 年
平成 18	239,492	78,944	80,565	79,983
19	243,092	83,313	79,003	80,776
20	243,533	80,876	83,364	79,293
21	247,972	83,384	80,905	83,683
22	248,276	83,683	83,366	81,227
男	126,885	42,843	42,640	41,402
女	121,391	40,840	40,726	39,825

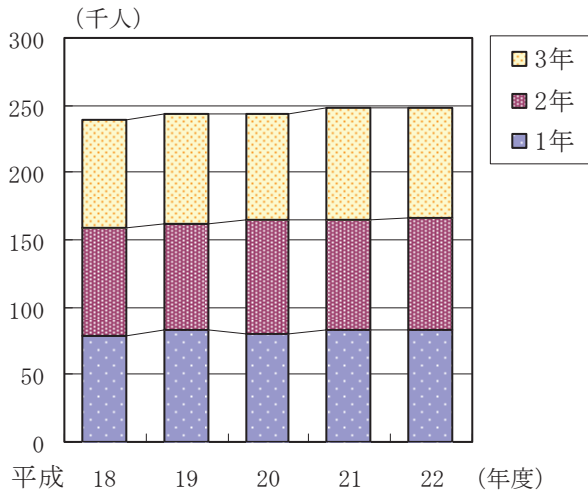
[ - 3 - 5表] 帰国生徒数

年度間	総数	1年	2年	3年
	人			
平成 17	105	36	31	38
18	91	29	29	33
19	92	28	31	33
20	110	41	27	42
21	147	45	42	60

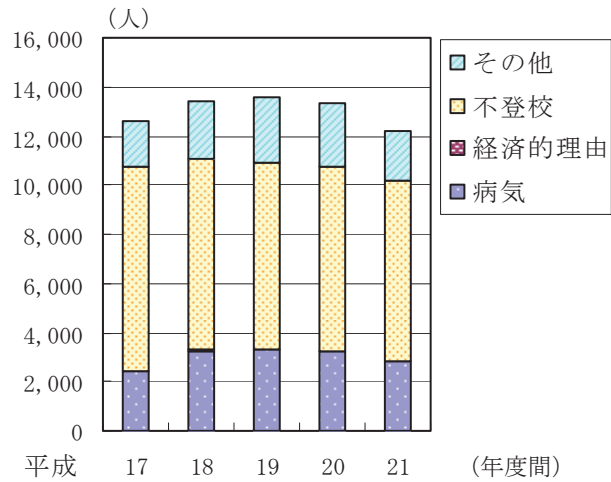
[ - 3 - 6表] 外国人生徒数

年度	総数	国立	公立	私立
	人			
平成 18	4,182	18	3,915	249
19	4,016	23	3,709	284
20	3,698	12	3,401	285
21	3,679	10	3,394	275
22	3,427	6	3,168	253

[ - 3 - 1図] 学年別生徒数の推移



[ - 3 - 2図] 理由別長期欠席者数の推移



(4) 長期欠席者数(平成 21 年度間)

- ア 長期欠席者数は 1 万 2236 人で、前年度間より 1,088 人(対前年度間△8.2%) 減少している。 [I-3-7 表]
- イ 理由別では、病気 2,812 人(構成比 23.0%)、経済的理由 32 人(同 0.3%)、不登校 7,363 人(同 60.2%)、その他 2,029 人(同 16.6%) である。 [I-3-7 表]
- ウ 長期欠席者数が全生徒数に占める割合は 4.93%で、前年度間より 0.54 ポイント下がっている。全国平均は 3.60%で、大阪府が 1.33 ポイント上回っている。 [I-3-7 表・付表-2]

[ - 3 - 7表] 理由別長期欠席者数

年度間	総数	全生徒数に占める長欠者率	欠席理由				全国総数	全生徒数に占める長欠者率
			病気	経済的理由	不登校	その他		
	人	%	人				人	%
平成 17	12,589	5.25	2,421	13	8,294	1,861	128,562	3.55
18	13,450	5.62	3,272	12	7,824	2,342	135,472	3.76
19	13,595	5.59	3,326	16	7,540	2,713	138,882	3.84
20	13,324	5.47	3,212	6	7,510	2,596	135,804	3.77
21	12,236	4.93	2,812	32	7,363	2,029	128,210	3.60

(5) 教員数(本務者)

- ア 教員数(本務者)は 1 万 6105 人で、前年度より 332 人(対前年度 2.1%) 増加している。 [I-3-1 表]
- イ 設置者別では、国立 65 人(構成比 0.4%)、公立 1 万 4643 人(同 90.9%)、私立 1,397 人(同 8.7%) である。 [I-3-1 表]
- ウ 男女別では、男子 8,749 人(構成比 54.3%)、女子 7,356 人(同 45.7%) である。 [統計表 21]

## 4 高等学校（全日制・定時制）

[ -4-1表] 主要指標の推移

年度	学校数		生徒数		教員数 (本務者)		1校当たりの 生徒数		教員(本務者) 1人当たりの 生徒数	
		対前年 増減数		対前年 増減率		対前年 増減率		対前年 増減数	生徒数	対前年 増減数
	校		人	%			人			
平成 18	284	3	222,916	2.3	15,014	0.7	784.9	9.8	14.8	0.2
19	285	1	218,677	1.9	14,927	0.6	767.3	17.6	14.6	0.2
20	274	11	219,345	0.3	14,789	0.9	800.5	33.2	14.8	0.2
21	272	2	219,674	0.1	14,711	0.5	807.6	7.1	14.9	0.1
22	265	7	225,421	2.6	14,799	0.6	850.6	43.0	15.2	0.3
国立	1	-	1,346	0.4	81	-	1,346.0	5.0	16.6	0.1
公立	169	8	141,239	3.5	10,114	0.6	835.7	65.0	14.0	0.4
(府立)	142	4	123,388	4.4	8,534	1.6	868.9	59.2	14.5	0.4
(市立)	27	4	17,851	1.9	1,580	4.8	661.1	74.2	11.3	0.3
私立	95	1	82,836	1.1	4,604	0.7	872.0	0.5	18.0	0.1

### (1) 学校数

- ア 学校数は 265 校で、前年度より 7 校減少している。 [ -4-1 表]  
 イ 設置者別では、国立 1 校(構成比 0.4%)、公立 169 校(同 63.8%)、私立 95 校(同 35.8%)  
 で、公立で 8 校廃止、私立で 1 校新設となっている。 [ -4-1 表]  
 ウ 課程別では、全日制課程のみを置く学校が 237 校、定時制の課程のみを置く学校が 11 校、  
 全日制・定時制の両課程を併置している学校が 17 校である。 [統計表 27]  
 エ 都道府県別では、東京都 435 校、北海道 309 校、大阪府 265 校の順である。 [付表-5]

### (2) 学科数

- ア 学科数は 335 学科で、前年度より 11 学科減少している。 [ -4-2 表]  
 イ 課程別では、全日制課程 304 学科、定時制課程 31 学科である。 [ -4-2 表]  
 ウ 学科分野別では、普通科 223 学科、専門教育を行う学科として農業科 2 学科、工業科 25 学  
 科、商業科 18 学科、家庭科 1 学科、看護科 2 学科、情報科 1 学科、福祉科 2 学科、その他の  
 学科 40 学科、総合学科 21 学科である。 [ -4-2 表]

[ -4-2表] 課程別学科数

課程別	年度	総数	普通科	専門教育を行う学科								総合 学科
				農業科	工業科	商業科	家庭科	看護科	情報科	福祉科	その他	
全 日 制	平成 18	330	222	4	33	17	1	-	1	1	40	11
	19	318	220	4	21	17	1	1	1	2	39	12
	20	316	216	2	22	16	1	1	1	2	41	14
	21	315	214	2	22	16	1	2	1	2	41	14
	22	304	210	2	21	13	1	2	1	2	40	12
定 時 制	平成 18	63	30	1	17	5	-	-	-	-	-	10
	19	55	26	1	14	5	-	-	-	-	-	9
	20	32	14	-	4	5	-	-	-	-	-	9
	21	31	13	-	4	5	-	-	-	-	-	9
	22	31	13	-	4	5	-	-	-	-	-	9

- (注) 1 併置校については、全日制及び定時制の課程へそれぞれ算入した。  
 2 その他に区分される学科の主なものは次のとおり。  
 理数科、外国語科、美術科、音楽科、体育科、国際教養科、国際科

(3) 生徒数

- ア 生徒数は22万5421人で、前年度より5,747人(対前年度2.6%)増加している。  
[ -4-1表・ -4-3表・ -4-4表・ -4-5表]
- イ 設置者別では、国立1,346人(構成比0.6%)、公立14万1239人(同62.7%)、私立8万2836人(同36.7%)である。  
[ -4-1表・ -4-3表]
- ウ 課程別では、全日制課程21万5336人(構成比95.5%)、定時制課程1万85人(同4.5%)である。  
[ -4-3表・ -4-5表]
- エ 学科分野別では、普通科17万9068人(構成比79.4%)と最も多く、次いで工業科1万4762人(同6.5%)、総合学科1万2265人(同5.4%)、その他1万1341人(同5.0%)、商業科5,954人(同2.6%)となっている。  
[ -4-4表]
- オ 男女別では、男子11万4449人(構成比50.8%)、女子11万972人(同49.2%)である。  
[ -4-3表]
- カ 都道府県別では、東京都31万3280人、大阪府22万5421人、神奈川県19万5761人の順である。  
[付表-5]
- キ 1校当たりの生徒数は850.6人で、前年度より43.0人増加している。  
[ -4-1表]
- ク 教員(本務者)1人当たりの生徒数は15.2人で、前年度より0.3人増加している。  
[ -4-1表]
- ケ 帰国生徒数は94人で、前年度間より14人(対前年度間 13.0%)減少している。  
[ -4-6表]
- コ 外国人生徒数は1,979人で、前年度より94人(対前年度 4.5%)減少している。  
[ -4-7表]

[ -4-3表] 設 置 者 別 生 徒 数

年 度	総 数			国 立	公 立			う ち 府 立			私 立		
	計	全日制	定時制		全日制	計	全日制	定時制	計	全日制	定時制	計	全日制
平成 18	222,916	213,399	9,517	1,354	138,994	129,477	9,517	119,634	112,310	7,324	82,568	82,568	-
19	218,677	209,107	9,570	1,346	136,016	126,446	9,570	117,192	109,703	7,489	81,315	81,315	-
20	219,345	210,111	9,234	1,351	135,730	126,496	9,234	117,246	110,013	7,233	82,264	82,264	-
21	219,674	209,987	9,687	1,341	136,414	126,727	9,687	118,220	110,568	7,652	81,919	81,919	-
22	225,421	215,336	10,085	1,346	141,239	131,154	10,085	123,388	115,427	7,961	82,836	82,836	-
男	114,449	108,508	5,941	618	69,239	63,298	5,941	61,254	56,563	4,691	44,592	44,592	-
女	110,972	106,828	4,144	728	72,000	67,856	4,144	62,134	58,864	3,270	38,244	38,244	-

[ -4-4表] 学 科 別 生 徒 数

年 度	総 数	普通科	専 門 教 育 を 行 う 学 科								総合学科
			農業科	工業科	商業科	家庭科	看護科	情報科	福祉科	その他	
平成 18	222,916	176,240	1,264	16,255	6,706	68	-	61	115	12,206	10,001
19	218,677	171,650	1,176	15,211	6,482	32	68	71	547	12,277	11,163
20	219,345	172,821	1,118	14,700	6,379	39	154	67	425	12,141	11,501
21	219,674	173,570	1,125	14,621	6,109	78	315	46	359	11,489	11,962
22	225,421	179,068	1,154	14,762	5,954	118	409	14	336	11,341	12,265
(構成比%)	(100.0)	(79.4)	(0.5)	(6.5)	(2.6)	(0.1)	(0.2)	(0.0)	(0.1)	(5.0)	(5.4)
男	114,449	89,071	478	12,679	1,417	22	43	14	16	5,321	5,388
女	110,972	89,997	676	2,083	4,537	96	366	-	320	6,020	6,877

(注) その他に区分される学科の主なもの(理数科、外国語科、美術科、音楽科、体育科、国際教養科、国際科)

[ - 4 - 5 表]

学 年 別 生 徒 数

年度	総数	全 日 制				定 時 制				
		計	1 年	2 年	3 年	計	1 年	2 年	3 年	4 年
平成 18	222,916	213,399	73,810	69,442	70,147	9,517	3,473	2,893	2,069	1,082
19	218,677	209,107	74,101	68,898	66,108	9,570	3,446	2,634	2,478	1,012
20	219,345	210,111	75,063	69,326	65,722	9,234	3,510	2,582	2,265	877
21	219,674	209,987	72,804	70,778	66,405	9,687	3,928	2,667	2,199	893
22	225,421	215,336	77,358	69,544	68,434	10,085	3,774	3,096	2,339	876
男	114,449	108,508	39,098	34,991	34,419	5,941	2,254	1,793	1,358	536
女	110,972	106,828	38,260	34,553	34,015	4,144	1,520	1,303	981	340

[ - 4 - 6 表]

帰 国 生 徒 数

年度間	総数	1 年	2 年	3 年	4 年
平成 17	97	35	33	28	1
18	71	37	16	18	-
19	65	38	13	14	-
20	108	43	36	28	1
21	94	52	21	20	1

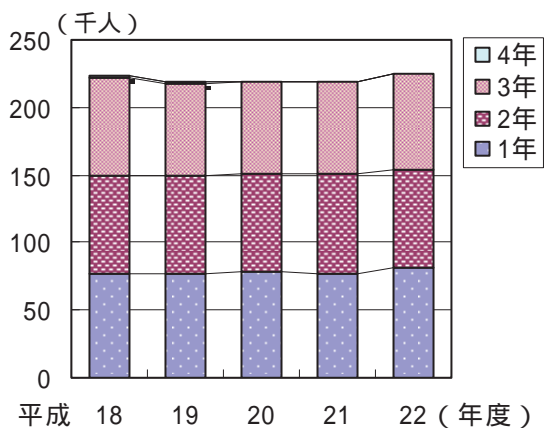
[ - 4 - 7 表]

外 国 人 生 徒 数

年度	総数	国立	公立	私立
平成 18	2,478	13	1,869	596
19	2,271	13	1,675	583
20	2,145	9	1,604	532
21	2,073	7	1,586	480
22	1,979	8	1,502	469

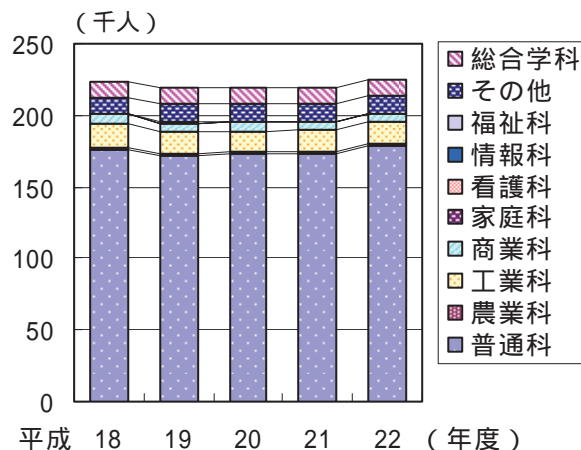
[ - 4 - 1 図]

学 年 別 生 徒 数 の 推 移



[ - 4 - 2 図]

学 科 別 生 徒 数 の 推 移



( 4 ) 入 学 状 況

ア 入学定員は 8 万 6279 人で、前年度より 4,011 人(対前年度 4.9%) 増加している。

[ - 4-8 表]

イ 入学志願者は 14 万 6904 人で、前年度より 6,573 人(対前年度 4.7%) 増加している。

[ - 4-8 表]

ウ 入学者は 7 万 9817 人で、前年度より 4,251 人(対前年度 5.6%) 増加している。

[ - 4-8 表]

[ -4-8表]

入 学 状 況

年 度	A 入学定員		B 入学志願者		B/A 競争率		入 学 者					
	うち 全日制	うち 全日制	うち 全日制	うち 全日制	うち 全日制	総 数			う ち 全 日 制			
						うち 府外所在の 中学校 卒業生	うち 過年度 中学校 卒業生	うち 府外所在の 中学校 卒業生	うち 過年度 中学校 卒業生			
平成 18	82,237	78,617	136,773	133,272	1.66	1.70	75,972	3,077	781	72,888	3,029	209
19	84,315	80,225	137,972	134,447	1.64	1.68	76,283	2,994	770	73,217	2,940	175
20	83,161	79,071	140,817	137,163	1.69	1.73	77,374	3,068	880	74,220	3,023	167
21	82,268	78,338	140,331	135,867	1.71	1.73	75,566	3,341	796	72,009	3,301	147
22	86,279	82,829	146,904	143,062	1.70	1.73	79,817	3,321	691	76,532	3,183	123
国立	440	440	520	520	1.18	1.18	455	65	1	455	65	1
公立	51,123	47,673	64,844	61,002	1.27	1.28	50,395	261	657	47,110	123	89
(府立)	45,037	42,347	56,507	53,453	1.25	1.26	44,333	234	483	41,794	108	74
(市立)	6,086	5,326	8,337	7,549	1.37	1.42	6,062	27	174	5,316	15	15
私立	34,716	34,716	81,540	81,540	2.35	2.35	28,967	2,995	33	28,967	2,995	33

(注) 入学志願者とは、募集に応じて願書を提出した数をいう。  
ただし、同一学校で2以上の課程または学科へ志願することが認められている場合は実際に入学した課程又は学科に計上し、いずれの課程又は学科にも入学しなかった場合は、第一志望の課程又は学科に計上した。(第2次募集志願者を含む)

(5) 教員数(本務者)

ア 教員数(本務者)は1万4799人で、前年度より88人(対前年度0.6%)増加している。

[ -4-1表]

イ 設置者別では、国立81人(構成比0.5%)、公立1万114人(同68.3%)、私立4,604人(同31.1%)である。

[ -4-1表]

ウ 課程別では、全日制課程1万3838人(構成比93.5%)、定時制課程961人(同6.5%)である。

[統計表33]

エ 男女別では、男子1万171人(構成比68.7%)、女子4,628人(同31.3%)である。

[統計表33]

オ 都道府県別では、東京都1万8672人、大阪府1万4799人、神奈川県1万2398人の順である。

[付表-5]

## 5 高等学校（通信制）

[ -5-1表] 主要指標の推移

年度	学校数		うち通信制課程のみ (再掲)		生徒数		教員数 (本務者)		教員数 (兼務者)	
	校	対前年 増減数	対前年 増減数	対前年 増減率	人	%	対前年度 増減率	対前年 増減率		
									対前年 増減率	対前年 増減率
平成 18	8	-	6	-	21,918	8.4	256	3.2	1,469	10.1
19	8	-	6	-	20,183	7.9	258	0.8	1,209	17.7
20	8	-	6	-	19,642	2.7	247	4.3	1,466	21.3
21	8	-	6	-	19,308	1.7	238	3.6	1,314	10.4
22	8	-	6	-	19,227	0.4	230	3.4	1,319	0.4
国立	-	-	-	-	-	-	-	-	-	-
公立	1	-	-	-	5,076	4.5	57	-	573	4.8
私立	7	-	6	-	14,151	2.1	173	4.4	746	2.7

### (1) 学校数

ア 学校数は 8 校で、前年度と同数である。

[ -5-1 表]

イ 設置者別では、公立 1 校(構成比 12.5%)、私立 7 校(同 87.5%)で、このうち独立校(通信制課程のみの学校)は、私立 6 校である。

[ -5-1 表]

### (2) 生徒数

ア 生徒数は 1 万 9227 人で、前年度より 81 人(対前年度 0.4%)減少している。 [ -5-1 表]

イ 設置者別では、公立 5,076 人(構成比 26.4%)、私立 1 万 4151 人(同 73.6%)である。

[ -5-1 表]

ウ 男女別では、男子 1 万 765 人(構成比 56.0%)、女子 8,462 人(同 44.0%)である。

[統計表 40]

### (3) 教員数(本務者)

ア 教員数(本務者)は 230 人で、前年度より 8 人(対前年度 3.4%)減少している。

[ -5-1 表]

イ 設置者別では、公立 57 人(構成比 24.8%)、私立 173 人(同 75.2%)である。 [ -5-1 表]

### (4) 教員数(兼務者)

ア 教員数(兼務者)は 1,319 人で、前年度より 5 人(対前年度 0.4%)増加している。

[ -5-1 表]

イ 設置者別では、公立 573 人(構成比 43.4%)、私立 746 人(同 56.6%)である。 [ -5-1 表]

## 6 中等教育学校

[ -6-1表] 主要指標の推移

年度	学校数		生徒数				教員数 (本務者)		教員(本務者) 1人当たりの	
	対前年 増減数		対前年 増減率	うち 前期課程	うち 後期課程	対前年 増減率		生徒数	対前年 増減数	
	校	人	%	人		%		人		
平成 18	1	-	890	10.4	510	380	49	14.0	18.2	0.5
19	1	-	866	2.7	468	398	56	14.3	15.5	2.7
20	1	-	859	0.8	443	416	56	-	15.3	0.1
21	1	-	827	3.7	398	429	55	1.8	15.0	0.3
22	1	-	827	-	420	407	61	10.9	13.6	1.5
国立	-	-	-	-	-	-	-	-	-	-
公立	-	-	-	-	-	-	-	-	-	-
私立	1	-	827	-	420	407	61	10.9	13.6	1.5

### (1) 学校数

学校数は1校で、前年度と同数である。

[ -6-1表]

### (2) 生徒数

ア 生徒数は827人で、前年度と同数である。

[ -6-1表]

イ 課程別では、前期課程は420人で、前年度より22人(対前年度5.5%)増加しており、後期課程は407人で、前年度より22人(対前年度5.1%)減少している。

[ -6-1表]

ウ 男女別では、男子520人(構成比62.9%)、女子307人(同37.1%)である。

[ -6-2表]

エ 教員(本務者)1人当たりの生徒数は13.6人で、前年度より1.4人減少している。

[ -6-1表]

[ -6-2表] 課程別生徒数

年度	生徒数							
	(前期課程)				(後期課程)			
	総数	1年	2年	3年	総数	1年	2年	3年
	人				人			
平成 18	510	187	165	158	380	139	119	122
19	468	131	178	159	398	143	138	117
20	443	141	129	173	416	145	138	133
21	398	136	136	126	429	154	140	135
22	420	158	133	129	407	115	154	138
男	278	105	84	89	242	67	86	89
女	142	53	49	40	165	48	68	49

### (3) 教員数(本務者)

教員数(本務者)は61人で、前年度より6人(対前年度10.9%)増加している。

[ -6-1表]



## 7 特別支援学校

[ -7-1表] 主要指標の推移

年度	学校数	学級数		在学者数		教員数 (本務者)		1学級当たりの 在学者数		教員(本務者) 1人当たりの	
		対前年 増減率		対前年 増減率		対前年 増減率		対前年 増減数	在学 者数	対前年 増減数	
	校	学級	%	人	%		%			人	
平成 18	40	1,613	2.3	6,482	3.6	3,661	2.1	4.0	0.0	1.8	0.0
19	40	1,660	2.9	6,683	3.1	3,769	3.0	4.0	0.0	1.8	0.0
20	40	1,709	3.0	6,902	3.3	3,891	3.2	4.0	0.0	1.8	0.0
21	40	1,787	4.6	7,269	5.3	4,051	4.1	4.1	0.0	1.8	0.0
22	44	1,859	4.0	7,656	5.3	4,249	4.9	4.1	0.1	1.8	0.0
国立	1	9	-	60	-	29	-	6.7	-	2.1	-
公立 (府立)	43	1,850	4.0	7,596	5.4	4,220	4.9	4.1	0.1	1.8	0.0
(市立)	30	1,336	3.4	5,376	4.7	3,065	4.5	4.0	0.1	1.8	0.0
(市立)	13	514	5.8	2,220	7.0	1,155	6.1	4.3	0.0	1.9	0.0

(注) 2つの部にまたがって編制されている学級については、該当する両方の部でそれぞれ1学級として算入した。

### (1) 学校数

- ア 学校数は44校で、前年度より4校増加している。 [ -7-1表]
- イ 設置者別では、国立1校、府立30校、市立13校である。 [ -7-1表]
- ウ 都道府県別では、東京都68校、北海道62校、神奈川県47校の順で、大阪府は全国4番目である。 [付表-5]

### (2) 在学者数

- ア 在学者数は7,656人で、前年度より387人(対前年度5.3%)増加している。 [ -7-1表]
- イ 設置者別では、国立60人(構成比0.8%)、府立5,376人(同70.2%)、市立2,220人(同29.0%)である。 [ -7-1表]
- ウ 部別では、幼稚部134人(構成比1.8%)、小学部1,895人(構成比24.8%)、中学部2,069人(同27.0%)、高等部3,558人(同46.5%)である。 [ -7-2表]
- エ 男女別では、男子4,933人(構成比64.4%)、女子2,723人(同35.6%)である。 [ -7-2表]
- オ 1学級当たりの在学者数は4.1人で、前年度と同数である。 [ -7-1表]
- カ 教員(本務者)1人当たりの在学者数は1.8人で、前年度と同数である。 [ -7-1表]

[ -7-2表] 男女別在学者数

年度	総数			幼稚部		小学部		中学部		高等部	
	計	男	女	男	女	男	女	男	女	男	女
平成 18	6,482	4,144	2,338	71	63	1,136	631	1,041	583	1,896	1,061
19	6,683	4,291	2,392	78	74	1,149	623	1,118	611	1,946	1,084
20	6,902	4,444	2,458	81	68	1,186	605	1,196	663	1,981	1,122
21	7,269	4,681	2,588	75	62	1,224	637	1,285	707	2,097	1,182
22	7,656	4,933	2,723	79	55	1,248	647	1,299	770	2,307	1,251

### (3) 教員数(本務者)

- ア 教員数(本務者)は4,249人で、前年度より198人(対前年度4.9%)増加している。 [ -7-1表]
- イ 設置者別では、国立29人(構成比0.7%)、府立3,065人(同72.1%)、市立1,155人(同27.2%)である。 [ -7-1表]
- ウ 男女別では、男子1,835人(構成比43.2%)、女子2,414人(同56.8%)である。

[統計表44]

## 8 専修学校

[ - 8 - 1 表] 主 要 指 標 の 推 移

年 度	学 校 数		生 徒 数		教 員 数 ( 本 務 者 )		教 員 数 ( 兼 務 者 )		1校当たりの 生徒数		教員(本務者) 1人当たりの 生徒数	
		対前年 増減数		対前年 増減率		対前年 増減率		対前年 増減率		対前年 増減数		対前年 増減数
平成 18	校	人	%						人			
	247	3	86,825	6.2	3,999	0.1	10,066	0.3	351.5	18.6	21.7	1.4
19	248	1	80,436	7.4	4,029	0.8	9,963	1.0	324.3	27.2	20.0	1.7
20	245	3	74,594	7.3	4,066	0.9	10,324	3.6	304.5	19.9	18.3	1.6
21	239	6	69,779	6.5	3,780	7.0	9,776	5.3	292.0	12.5	18.5	0.1
22	238	1	68,667	1.6	3,767	0.3	9,989	2.2	288.5	3.4	18.2	0.2
国立	1	-	38	2.6	3	-	54	3.8	38.0	1.0	12.7	0.3
公立	2	-	149	0.7	17	-	67	6.3	74.5	0.5	8.8	0.1
私立	235	1	68,480	1.6	3,747	0.3	9,868	2.1	291.4	3.5	18.3	0.2

### ( 1 ) 学校数

- ア 学校数は 238 校で、前年度より 1 校減少している。 [ -8-1 表]  
 イ 設置者別では、国立 1 校(構成比 0.4%)、公立 2 校(同 0.8%)、私立 235 校(同 98.7%)  
 で、私立で 1 校廃止となっている。 [ -8-1 表],  
 ウ 市町村別では、大阪市 165 校、堺市 17 校、枚方市 7 校の順に多く、全体の 69.3%が大阪市  
 に集中している。 [統計表 45]  
 エ 都道府県別では、東京都 446 校、大阪府 238 校、北海道 185 校の順である。 [付表-5]

### ( 2 ) 学科数

- ア 学科数は 890 学科で、前年度より 16 学科(対前年度 1.8%)減少している。 [統計表 45]  
 イ 設置者別では、国立 1 学科(構成比 0.1%)、公立 2 学科(同 0.2%)、私立 887 学科(同  
 99.7%)である。 [統計表 45]

[ - 8 - 2 表]

類 型 別 学 校 数

年 度	高等課程を 置く学校	専門課程を 置く学校	一般課程を 置く学校
平成 18	校	校	校
	43	228	8
19	42	227	10
20	41	227	9
21	40	222	8
22	40	219	8

[ - 8 - 3 表]

課 程 別 生 徒 数

年 度	総 数	高等課程	専門課程	一般課程
平成 18	人			
	86,825	4,663	80,549	1,613
19	80,436	4,429	74,625	1,382
20	74,594	4,393	68,952	1,249
21	69,779	4,253	64,451	1,075
22	68,667	4,361	63,388	918

### ( 3 ) 生徒数

- ア 生徒数は 6 万 8667 人で、前年度より 1,112 人(対前年度 1.6%)減少している。 [ -8-1 表]  
 イ 設置者別では、国立 38 人(構成比 0.1%)、公立 149 人(同 0.2%)、私立 6 万 8480 人(同  
 99.7%)である。 [ -8-1 表]  
 ウ 課程別では、高等課程 4,361 人(構成比 6.4%)、専門課程 6 万 3388 人(同 92.3%)、一般  
 課程 918 人(同 1.3%)である。 [ -8-3 表]  
 エ 分野別では、医療関係 2 万 2363 人(構成比 32.6%)、文化教養関係 1 万 6042 人(同  
 23.4%)、工業関係 8,852 人(同 12.9%)の順に多い。  
 また、医療関係の中では、看護 7,510 人、文化教養関係の中では、音楽 3,538 人、工業関係  
 の中では、情報処理 3,665 人が最も多い。 [ -8-4 表・ -8-1 図・ -8-2 図・統計表 46]  
 オ 男女別では、男子 3 万 2322 人(構成比 47.1%)、女子 3 万 6345 人(同 52.9%)である。  
 [統計表 46]

カ 都道府県別では、東京都 14 万 1767 人、大阪府 6 万 8667 人、愛知県 4 万 3418 人の順である。 [付表-5]

キ 1 校当たりの生徒数は 288.5 人で、前年度より 3.5 人減少している。 [ -8-1 表]

ク 教員(本務者) 1 人当たりの生徒数は 18.2 人で、前年度より 0.3 人減少している。 [ -8-1 表]

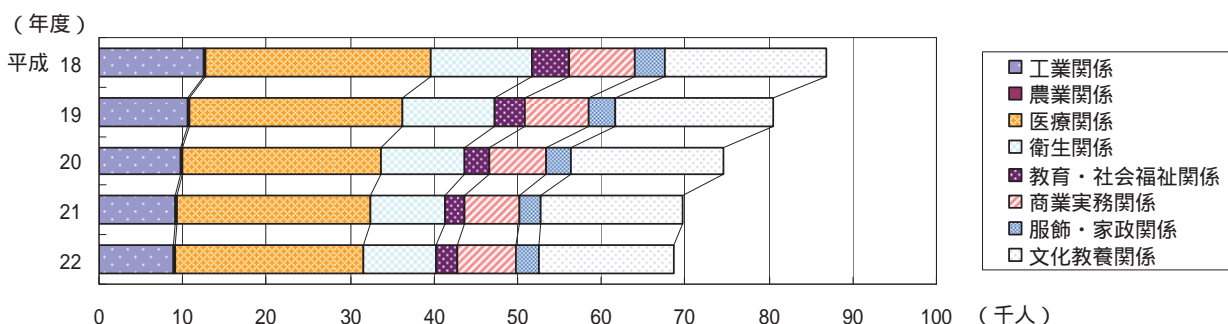
[ -8-4 表]

分野別生徒数

年度	総数	工業関係	農業関係	医療関係	衛生関係	教育・社会 福祉関係	商業実務 関係	服飾・家政 関係	文化・教養 関係
平成 18	86,825	12,440	335	26,745	12,139	4,420	7,935	3,500	19,311
19	80,436	10,652	257	25,420	10,868	3,714	7,613	3,143	18,769
20	74,594	9,739	196	23,650	10,049	2,903	6,883	2,951	18,223
21	69,779	9,131	213	22,975	8,956	2,385	6,465	2,697	16,957
22	68,667	8,852	256	22,363	8,815	2,595	6,952	2,792	16,042
(構成比%)	(100.0)	(12.9)	(0.4)	(32.6)	(12.8)	(3.8)	(10.1)	(4.1)	(23.4)

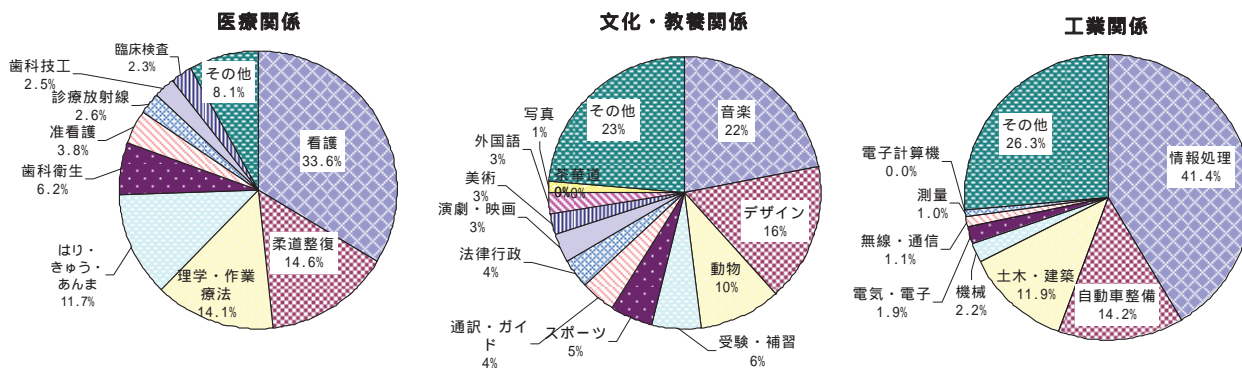
[ -8-1 図]

分野別生徒数の割合の推移



[ -8-2 図]

学科別生徒数の割合



(4) 課程別入学者数(平成 22 年度春期)

ア 入学者数は 3 万 2235 人で、前年度より 595 人(対前年度 1.9%) 増加している。

[ -8-5 表]

イ 設置者別では、国立 20 人(構成比 0.1%)、公立 77 人(同 0.2%)、私立 3 万 2138 人(同 99.7%) である。

[統計表 46]

ウ 課程別では、高等課程 1,805 人(構成比 5.6%)、専門課程 2 万 9512 人(同 91.6%)、一般課程 918 人(同 2.8%) である。

[ -8-5 表]

エ 男女別では、男子 1 万 5231 人(構成比 47.2%)、女子 1 万 7004 人(同 52.8%) である。

[統計表 46]

[ -8-5表]

年度	課程別入学者数		高等課程	専門課程	一般課程
	総数	対前年増減率			
	人	%			
平成 18	39,460	11.7	1,995	35,889	1,576
19	36,987	6.3	1,914	33,740	1,333
20	33,453	9.6	1,778	30,474	1,201
21	31,640	5.4	1,750	28,815	1,075
22	32,235	1.9	1,805	29,512	918

(5) 卒業生数(平成21年度間)

ア 卒業生数は2万8928人で、前年度間より2,989人(対前年度間 9.4%)減少している。

[ -8-6表]

イ 設置者別では、国立19人(構成比0.1%)、公立73人(同0.3%)、私立2万8836人(同99.7%)である。

[統計表46]

ウ 課程別では、高等課程1,390人(構成比4.8%)、専門課程2万6464人(同91.5%)、一般課程1,074人(同3.7%)である。

[ -8-6表]

エ 男女別では、男子1万3384人(構成比46.3%)、女子1万5544人(同53.7%)である。

[統計表46]

オ 卒業生のうち、関係分野に就職した者は1万7984人で、卒業生数全体の62.2%を占めている。

また、課程別では、高等課程408人(高等課程卒業生の29.4%)、専門課程1万7576人(専門課程卒業生の66.4%)、一般課程は0人である。

[ -8-6表]

[ -8-6表]

年度間	総数	課程別卒業生数		うち関係分野に就職した者		一般課程	うち関係分野に就職した者
		高等課程	専門課程	高等課程	専門課程		
	人						
平成 17	38,761	1,715	34,788	687	25,308	2,258	-
18	37,949	1,581	34,765	650	24,695	1,603	1
19	33,584	1,504	30,725	490	22,908	1,355	-
20	31,917	1,507	29,178	460	20,715	1,232	-
21	28,928	1,390	26,464	408	17,576	1,074	-

(6) 教員数(本務者)

ア 教員数(本務者)は3,767人で、前年度より13人(対前年度 0.3%)減少している。

[ -8-1表]

イ 設置者別では、国立3人(構成比0.1%)、公立17人(同0.5%)、私立3,747人(同99.5%)である。

[ -8-1表]

ウ 男女別では、男子2,015人(構成比53.5%)、女子1,752人(同46.5%)である。

[統計表45]

(7) 教員数(兼務者)

ア 教員数(兼務者)は9,989人で、前年度より213人(対前年度2.2%)増加している。

[ -8-1表]

イ 設置者別では、国立54人(構成比0.5%)、公立67人(同0.7%)、私立9,868人(同98.8%)である。

[ -8-1表]

ウ 男女別では、男子6,249人(構成比62.6%)、女子3,740人(同37.4%)である。

[統計表45]

## 9 各種学校

[ -9-1表] 主要指標の推移

年度	学校数		生徒数		教員数 (本務者)		教員数 (兼務者)		1校当たりの 生徒数		教員(本務者) 1人当たりの	
		対前年度 増減数		対前年度 増減率		対前年度 増減率		対前年度 増減率		対前年度 増減数		対前年度 増減率
	校		人	%	人	%	人	%	人	%	人	%
平成 18	69	2	11,041	0.7	469	1.9	561	7.6	160.0	5.6	23.5	0.6
19	64	5	10,379	6.0	445	5.1	498	11.2	162.2	2.2	23.3	0.2
20	62	2	9,930	4.3	441	0.9	526	5.6	160.2	2.0	22.5	0.8
21	59	3	9,856	0.7	434	1.6	534	1.5	167.1	6.9	22.7	0.2
22	56	3	9,741	1.2	417	3.9	510	4.5	173.9	6.9	23.4	0.7
国立	-	-	-	-	-	-	-	-	-	-	-	-
公立	1	-	20	11.1	5	-	31	10.7	20.0	2.0	4.0	0.4
私立	55	3	9,721	1.2	412	4.0	479	5.3	176.7	7.1	23.6	0.7

### (1) 学校数

- ア 学校数は56校で、前年度より3校減少している。 [ -9-1表]  
 イ 設置者別では、公立1校(構成比1.8%)、私立55校(同98.2%)で、私立で3校廃止となっている。 [ -9-1表]  
 ウ 市町村別では、大阪市33校、東大阪市6校、堺市4校の順に多く、全体の58.9%が大阪府に集中している。 [統計表47]  
 エ 都道府県別では、東京都171校、愛知県105校、兵庫県96校の順で、大阪府は全国6番目である。 [付表-5]

### (2) 課程数

- ア 課程数は71課程で、前年度より25課程減少している。 [統計表47]  
 イ 設置者別では、公立1課程(構成比1.4%)、私立70課程(同98.6%)である。 [統計表47]

### (3) 生徒数

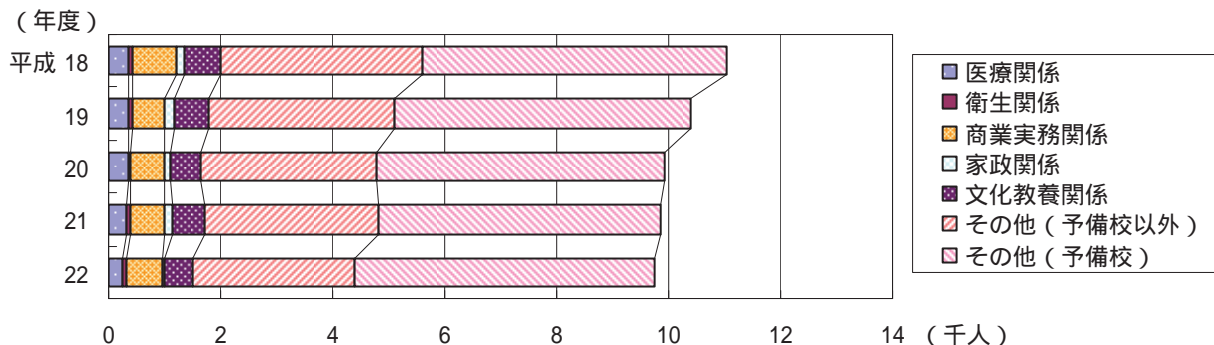
- ア 生徒数は9,741人で、前年度より115人(対前年度1.2%)減少している。 [ -9-1表]  
 イ 設置者別では、公立20人(構成比0.2%)、私立9,721人(同99.8%)である。 [ -9-1表]  
 ウ 修業年限別では、1年未満の課程869人(構成比8.9%)、1年以上の課程8,872人(同91.1%)である。 [ -9-3表]  
 エ 分野別では、その他8,248人(構成比84.7%)、商業実務関係639人(同6.6%)、文化・教養関係490人(同5.0%)の順に多い。その他の内訳を見ると、予備校5,334人、外国人学校2,151人、自動車操縦763人の順になっている。 [ -9-2表・ -9-1図・統計表48]  
 オ 男女別では、男子6,136人(構成比63.0%)、女子3,605人(同37.0%)である。 [統計表47]  
 カ 都道府県別では、東京都2万8285人、愛知県1万3754人、大阪府9,741人の順である。 [付表-5]  
 キ 1校当たりの生徒数は173.9人で、前年度より6.8人増加している。 [ -9-1表]  
 ク 教員(本務者)1人当たりの生徒数は23.4人で、前年度より0.7人増加している。 [ -9-1表]

[ -9-2表] 分野別生徒数

年度	総数	医療関係	衛生関係	商業実務関係	家政関係	文化教養関係	その他	うち予備校
平成 18	11,041	356	73	774	170	629	9,039	5,451
19	10,379	355	80	582	146	637	8,579	5,272
20	9,930	353	53	585	107	549	8,283	5,132
21	9,856	317	80	618	139	548	8,154	5,022
22	9,741	254	80	639	30	490	8,248	5,334
(構成比%)	(100.0)	(2.6)	(0.8)	(6.6)	(0.3)	(5.0)	(84.7)	(54.8)

(注) その他は、予備校・自動車操縦・外国人学校

[ - 9 - 1 図] 分 野 別 生 徒 数 の 割 合



( 4 ) 入学者数(平成 22 年度春期)

- ア 入学者数は 6,578 人で、前年度より 261 人(対前年度 4.1%) 増加している。 [ -9-4 表]
- イ 設置者別では、公立 18 人(構成比 0.3%)、私立 6,560 人(同 99.7%) である。 [統計表 48]
- ウ 課程別では、予備校 5,297 人が最も多く、全体の 80.5% を占めている。 [統計表 48]
- エ 男女別では、男子 4,611 人(構成比 70.1%)、女子 1,967 人(同 29.9%) である。 [統計表 48]

[ - 9 - 3 表]

年 度	1 年 未 満 の 課 程	1 年 以 上 の 課 程
平成 18	1,273	9,768
19	1,085	9,294
20	984	8,946
21	1,048	8,808
22	869	8,872

[ - 9 - 4 表]

年 度	生徒数	入学者数	卒業者数
平成 18	11,041	6,983	9,245
19	10,379	6,714	9,703
20	9,930	6,513	9,066
21	9,856	6,317	8,696
22	9,741	6,578	8,308

(注) 卒業者数は、前年度間の数である。

( 5 ) 卒業者数(平成 21 年度間)

- ア 卒業者数は 8,308 人で、前年度間より 388 人(対前年度間 4.5%) 減少している。 [ -9-4 表]
- イ 設置者別では、公立 18 人(構成比 0.2%)、私立 8,290 人(同 99.8%) である。 [統計表 48]
- ウ 課程別では、予備校 4,987 人が最も多く、全体の 60.0% を占めている。 [統計表 48]
- エ 男女別では、男子 5,482 人(構成比 66.0%)、女子 2,826 人(同 34.0%) である。 [統計表 48]

( 6 ) 教員数(本務者)

- ア 教員数(本務者)は 417 人で、前年度より 17 人(対前年度 3.9%) 減少している。 [ -9-1 表]
- イ 設置者別では、公立 5 人(構成比 1.2%)、私立 412 人(同 98.8%) である。 [ -9-1 表]
- ウ 男女別では、男子 219 人(構成比 52.5%)、女子 198 人(同 47.5%) である。 [統計表 47]

( 7 ) 教員数(兼務者)

- ア 教員数(兼務者)は 510 人で、前年度より 24 人(対前年度 4.5%) 減少している。 [ -9-1 表]
- イ 設置者別では、公立 31 人(構成比 6.1%)、私立 479 人(同 93.9%) である。 [ -9-1 表]
- ウ 男女別では、男子 296 人(構成比 58.0%)、女子 214 人(同 42.0%) である。 [統計表 47]



# 10 大学・大学院

[ -10-1表] 主要指標の推移

年度	学校数		学生数		学生数のうち(再掲)				教員数 (本務者)		1校当たりの 学生数	
	校	対前年 増減数	人	%	学部 学生		大学院 学生		人	%	人	対前年 増減数
					対前年 増減率	対前年 増減率	対前年 増減率	対前年 増減率				
平成 18	56	3	237,128	1.3	204,070	0.5	18,580	3.4	11,973	1.0	4,234.4	298.2
19	56	-	226,965	4.3	205,361	0.6	18,472	0.6	12,152	1.5	4,052.9	181.5
20	55	1	226,600	0.2	205,430	0.0	18,116	1.9	12,292	1.2	4,120.0	67.1
21	55	-	226,060	0.2	204,764	0.3	18,008	0.6	12,449	1.3	4,110.2	9.8
22	55	-	228,516	1.1	206,642	0.9	18,374	2.0	12,595	1.2	4,154.8	44.7
国立	2	-	29,739	0.3	20,111	0.6	8,421	0.7	3,271	0.7	14,869.5	37.5
公立	5	-	17,240	0.6	13,329	1.6	3,713	4.0	1,420	2.6	3,448.0	21.8
私立	48	-	181,537	1.5	173,202	1.3	6,240	2.7	7,904	2.1	3,782.0	55.0

(注) 学生数は、学部学生・大学院生のほか、専攻科及び別科の学生並びに聴講生等を含む

## (1) 学校数

- ア 学校数は 55 校で、前年度と同数である。 [ -10-1 表]
- イ 設置者別では、国立 2 校(構成比 3.6%)、公立 5 校(同 9.1%)、私立 48 校(同 87.3%)である。 [ -10-1 表]
- ウ 都道府県別では、東京都 138 校、大阪府 55 校、愛知県 51 校の順である。 [付表-5]

## (2) 学生数

- ア 学生数は 22 万 8516 人で、前年度より 2,456 人(対前年度 1.1%)増加している。 [ -10-1 表]
- イ 設置者別では、国立 2 万 9739 人(構成比 13.0%)、公立 1 万 7240 人(同 7.5%)、私立 18 万 1537 人(同 79.4%)である。 [ -10-1 表]
- ウ 男女別では、男子 14 万 7348 人(構成比 64.5%)、女子 8 万 1168 人(同 35.5%)である。 [統計表 49]
- エ 昼夜別では、昼間 22 万 4836 人(構成比 98.4%)、夜間 3,680 人(同 1.6%)である。 [統計表 52]
- オ 学生数の内訳は、学部 20 万 6642 人(構成比 90.4%)、大学院 1 万 8374 人(構成比 8.0%)、専攻科 174 人(同 0.1%)、別科 534 人(同 0.2%)、その他(聴講生・選科生・研究生等)2,792 人(同 1.2%)である [統計表 52]
- カ 都道府県別では、東京都 72 万 9422 人、大阪府 22 万 8516 人、神奈川県 20 万 5956 人の順である。 [付表-5]

## (3) 学部学生数

- ア 学生数のうち学部学生数は 20 万 6642 人で、前年度より 1,878 人(対前年度 0.9%)増加している。 [ -10-1 表]
- イ 設置者別では、国立 2 万 111 人(構成比 9.7%)、公立 1 万 3329 人(同 6.5%)、私立 17 万 3202 人(同 83.8%)である。 [ -10-1 表]
- ウ 男女別では、男子 13 万 2347 人(構成比 64.0%)、女子 7 万 4295 人(同 36.0%)である。 [ -10-2 表]
- エ 昼夜別では、昼間 20 万 3635 人(構成比 98.5%)、夜間 3,007 人(同 1.5%)である。 [統計表 52]
- オ 関係分野別では、社会科学関係 7 万 9272 人(構成比 38.4%)、人文科学関係 3 万 2554 人(同 15.8%)、その他関係 3 万 451 人(同 14.7%)の順である。 [ -10-2 表・ -10-1 図]

[ -10-2 表]

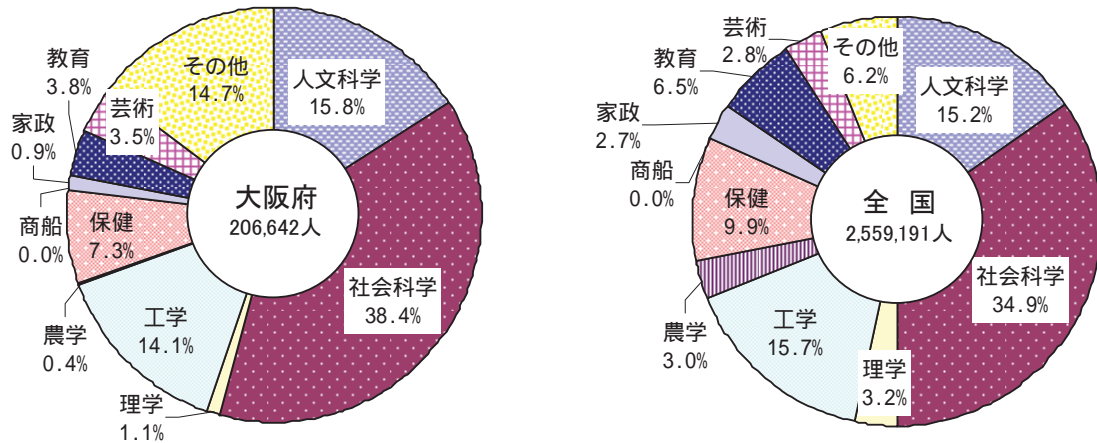
関係分野別学部学生数

分野	大阪府					全国				
	総数	構成比	男	女	女割合	総数	構成比	男	女	女割合
	人	%	人	人	%	人	%	人	人	%
平成 18	204,070	100.0	133,066	71,004	34.8	2,504,900	100.0	1,492,987	1,011,913	40.4
19	205,361	100.0	133,359	72,002	35.1	2,514,228	100.0	1,490,642	1,023,586	40.7
20	205,430	100.0	132,606	72,824	35.4	2,520,593	100.0	1,483,662	1,036,931	41.1
21	204,764	100.0	131,528	73,236	35.8	2,527,319	100.0	1,474,151	1,053,168	41.7
22	206,642	100.0	132,347	74,295	36.0	2,559,191	100.0	1,481,409	1,077,782	42.1
人文科学	32,554	15.8	12,375	20,179	62.0	388,564	15.2	130,099	258,465	66.5
社会科学	79,272	38.4	59,319	19,953	25.2	892,545	34.9	604,082	288,463	32.3
理学	2,356	1.1	1,842	514	21.8	81,425	3.2	60,417	21,008	25.8
工学	29,226	14.1	26,623	2,603	8.9	400,633	15.7	357,050	43,583	10.9
農学	825	0.4	472	353	42.8	75,816	3.0	44,822	30,994	40.9
保健	14,982	7.3	7,265	7,717	51.5	253,183	9.9	107,583	145,600	57.5
商船	-	-	-	-	-	4	0.0	4	-	-
家政	1,889	0.9	390	1,499	79.4	68,160	2.7	6,815	61,345	90.0
教育	7,761	3.8	3,890	3,871	49.9	166,980	6.5	68,070	98,910	59.2
芸術	7,326	3.5	2,772	4,554	62.2	72,797	2.8	21,028	51,769	71.1
その他	30,451	14.7	17,399	13,052	42.9	159,084	6.2	81,439	77,645	48.8

(注) 「その他」は、学芸学部、理工学部、総合科学部、人間科学部、国際学部等。  
「保健」は、医学部、歯学部、薬学部、看護学部等。

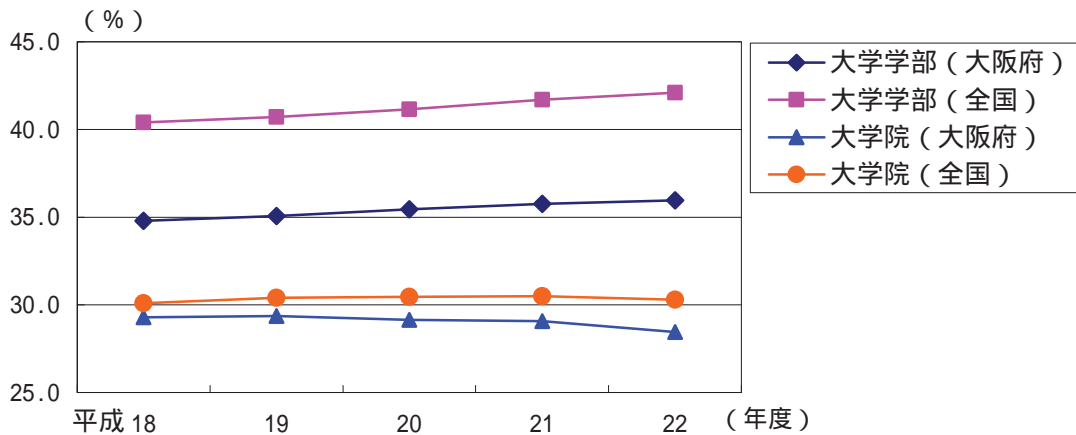
[ -10-1 図]

関係分野別学部学生数の比率



[ -10-2 図]

女子学生の占める比率





(4) 入学状況

ア 入学者数は4万9960人で、前年度より1,019人(対前年度2.1%)増加している。そのうち本年3月高等学校卒業者は、4万2714人(構成比85.5%)である。 [ -10-3表・統計表54]

イ 男女別では、男子3万1865人(構成比63.8%)、女子1万8095人(同36.2%)である。

[統計表54]

ウ 入学者を出身高等学校の所在地別にみると、近畿地方出身者は3万9616人(構成比79.3%)である。

そのうち、大阪府内高等学校出身者は2万3243人で、全入学者に占める割合は46.5%である。 [ -10-3表]

[ -10-3表] 出身高校の所在地別入学者数と大阪府内高校卒業者の大学所在地別入学者数

地 方 名	出身高校の所在地別大阪府内大学への入学者数				大阪府内高校卒業者の進学先別入学者数			
	総 数	構成比	男	女	総 数	構成比	男	女
全 国 総 数	49,960	100.0	31,865	18,095	42,150	100.0	24,664	17,486
北 海 道 地 方	214	0.4	136	78	138	0.3	113	25
東 北 地 方	131	0.3	86	45	68	0.2	51	17
関 東 地 方	418	0.8	279	139	1,714	4.1	1,156	558
中 部 地 方	2,744	5.5	1,731	1,013	609	1.4	438	171
近 畿 地 方	39,616	79.3	25,357	14,259	38,754	91.9	22,320	16,434
(うち大阪府)	(23,243)		(14,677)	(8,566)	(23,243)		(14,677)	(8,566)
中 国 地 方	2,421	4.8	1,603	818	377	0.9	258	119
四 国 地 方	1,888	3.8	1,176	712	189	0.4	128	61
九 州・沖 縄 地 方	1,184	2.4	688	496	301	0.7	200	101
そ の 他	1,344	2.7	809	535	-	-	-	-

(注) 「その他」は、大学入学資格検定に合格した者、外国の高等学校卒業者等。

(5) 大学院の学校数

ア 学校数は42校で、前年度と同数である。

[統計表50]

イ 設置者別では、国立3校(構成比7.1%)、公立4校(同9.5%)、私立35校(同83.3%)である。

[統計表50]

(6) 大学院学生数

ア 大学院学生数は1万8374人で、前年度より366人(対前年度2.0%)増加している。

[ -10-1表]

イ 設置者別では、国立8,421人(構成比45.8%)、公立3,713人(同20.2%)、私立6,240人(同34.0%)である。

[ -10-1表]

ウ 男女別では、男子1万3146人(構成比71.5%)、女子5,228人(同28.5%)である。

[統計表49]

エ 昼夜別では、昼間1万7877人(構成比97.3%)、夜間497人(同2.7%)である。 [統計表52]

オ 課程別では、修士課程1万1681人(構成比63.6%)、博士課程5,100人(同27.8%)、専門職学位課程1,593人(同8.7%)である。 [統計表56]

カ 関係分野別では、工学関係6,104人(構成比33.2%)、社会科学関係3,352人(同18.2%)、保健関係2,495人(同13.6%)の順である。 [ -10-4表]

[ -10-4 表]

## 専攻分野別大学院学生数

分 野	大 阪 府					全 国				
	総数		男	女	女割合	総数		男	女	女割合
	人	%				人	%			
平成 18	18,580	100.0	13,137	5,443	29.3	261,038	100.0	182,391	78,647	30.1
19	18,472	100.0	13,049	5,423	29.4	262,113	100.0	182,433	79,680	30.4
20	18,116	100.0	12,835	5,281	29.2	262,686	100.0	182,660	80,026	30.5
21	18,008	100.0	12,773	5,235	29.1	263,989	100.0	183,414	80,575	30.5
22	18,374	100.0	13,146	5,228	28.5	271,454	100.0	189,321	82,133	30.3
人文科学	1,781	9.7	742	1,039	58.3	20,136	7.4	8,596	11,540	57.3
社会科学	3,352	18.2	2,341	1,011	30.2	45,941	16.9	30,615	15,326	33.4
理学	1,624	8.8	1,285	339	20.9	19,375	7.1	15,405	3,970	20.5
工学	6,104	33.2	5,509	595	9.7	86,277	31.8	76,651	9,626	11.2
農学	243	1.3	171	72	29.6	13,534	5.0	9,013	4,521	33.4
保健	2,495	13.6	1,529	966	38.7	37,758	13.9	22,598	15,160	40.2
商船	-	-	-	-	-	75	0.0	55	20	26.7
家政	193	1.1	69	124	64.2	1,417	0.5	244	1,173	82.8
教育	544	3.0	301	243	44.7	14,506	5.3	7,455	7,051	48.6
芸術	202	1.1	94	108	53.5	5,189	1.9	1,931	3,258	62.8
その他	1,836	10.0	1,105	731	39.8	27,246	10.0	16,758	10,488	38.5

(注) 「その他」は、人間科学研究科、総合科学研究科、人間文化科学研究科、国際学研究科等。  
「保健」は、医学研究科、歯学研究科、薬学研究科等。

## (7) 教員数(本務者)

ア 教員数(本務者)は1万2595人(うち、学長47人、副学長58人)で、前年度より146人(対前年度1.2%)増加している。

このうち外国人教員数(学長・副学長を除く)は、527人(構成比4.2%)である。

[ -10-1 表・統計表 57・58]

イ 設置者別では、国立3,271人(構成比26.0%)、公立1,420人(同11.3%)、私立7,904人(同62.8%)である。

[ -10-1 表]

ウ 男女別では、男子1万355人(構成比82.2%)、女子2,240人(同17.8%)である。

[統計表 57]

## (8) 教員数(兼務者)

ア 教員数(兼務者)は1万3667人で、前年度より357人(対前年度2.7%)増加している。

このうち外国人教員数は1,011人(構成比7.4%)である。

[統計表 57]

イ 設置者別では、国立1,310人(構成比9.6%)、公立1,206人(同8.8%)、私立1万1151人(同81.6%)である。

[統計表 57]

# 1 1 短期大学

[ -11-1表] 主 要 指 標 の 推 移

年 度	学 校 数		学 生 数		学生数のうち 本科学学生数 (再掲)		教 員 数 (本 務 者)		1校当たりの 学生数	
		対前年 増減数		対前年 増減率		対前年 増減率		対前年 増減率		対前年 増減数
	校		人	%					人	
平成 18	39	1	19,251	9.7	18,903	9.4	906	9.3	493.6	39.2
19	36	3	17,771	7.7	17,441	7.7	873	3.6	493.6	0.0
20	35	1	16,151	9.1	15,864	9.0	831	4.8	461.5	32.2
21	33	2	14,686	9.1	14,449	8.9	792	4.7	445.0	16.4
22	31	2	13,856	5.7	13,545	6.3	746	5.8	447.0	1.9
国立	-	-	-	-	-	-	-	-	-	-
公立	-	-	-	-	-	-	-	-	-	-
私立	31	2	13,856	5.7	13,545	6.3	746	5.8	447.0	1.9

(注) 学生数は、本科学学生のほか、専攻科及び別科の学生並びに聴講生等を含む

## (1) 学校数

- ア 学校数は31校で、前年度より2校減少している。 [ -11-1表]
- イ 設置者別では、私立31校(構成比100.0%)である。 [ -11-1表]
- ウ 都道府県別では、東京都49校、大阪府31校、愛知県26校の順である。 [付表-5]

## (2) 学生数

- ア 学生数は1万3856人で、前年度より830人(対前年度 5.7%)減少している。 [ -11-1表]
- イ 男女別では、男子1,520人(構成比11.0%)、女子1万2336人(同89.0%)である。 [統計表59]
- ウ 昼夜別では、昼間1万3600人(構成比98.2%)、夜間256人(同1.8%)である。 [統計表62]
- エ 学生数の内訳は、本科1万3545人(構成比97.8%)、専攻科82人(同0.6%)、別科23人(同0.2%)、その他(聴講生・選科生・研究生等)206人(同1.5%)である。 [統計表62]
- オ 都道府県別では、東京都2万2171人、大阪府1万3856人、愛知県1万14人の順である。 [付表-5]

## (3) 本科学学生数

- ア 学生数のうち本科学学生数は1万3545人で、前年度より904人(対前年度 6.3%)減少している。 [ -11-1表]
- イ 男女別では、男子1,471人(構成比10.9%)、女子1万2074人(同89.1%)である。 [ -11-2表]
- ウ 昼夜別では、昼間1万3289人(構成比98.1%)、夜間256人(同1.9%)である。 [統計表62]
- エ 関係分野別では、教育関係4,064人(構成比30.0%)、人文関係2,934人(同21.7%)、家政関係2,294人(同16.9%)の順である。 [ -11-2表・ -11-1図]

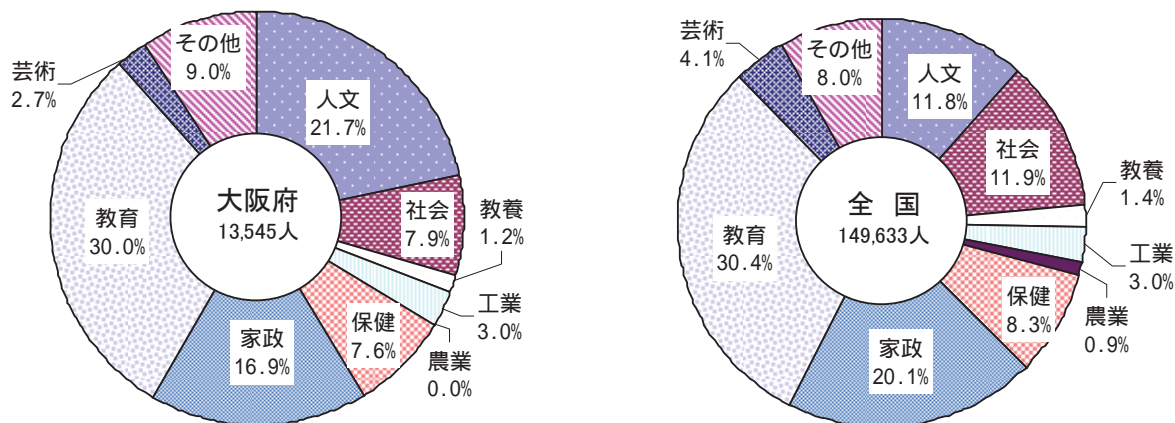
[ -11-2 表]

関係分野別本科学生数

分野	大阪府					全国				
	総数	構成比	男	女	女割合	総数	構成比	男	女	女割合
平成 18	18,903	100.0	2,335	16,568	87.6	195,178	100.0	23,934	171,244	87.7
19	17,441	100.0	2,032	15,409	88.3	179,958	100.0	20,647	159,311	88.5
20	15,864	100.0	1,713	14,151	89.2	166,448	100.0	18,104	148,344	89.1
21	14,449	100.0	1,505	12,944	89.6	155,127	100.0	16,408	138,719	89.4
22	13,545	100.0	1,471	12,074	89.1	149,633	100.0	16,423	133,210	89.0
人文	2,934	21.7	452	2,482	84.6	17,654	11.8	1,473	16,181	91.7
社会	1,064	7.9	221	843	79.2	17,834	11.9	3,584	14,250	79.9
教養	169	1.2	1	168	99.4	2,161	1.4	17	2,144	99.2
工業	404	3.0	393	11	2.7	4,419	3.0	3,547	872	19.7
農業	-	-	-	-	-	1,419	0.9	815	604	42.6
保健	1,026	7.6	60	966	94.2	12,462	8.3	1,592	10,870	87.2
家政	2,294	16.9	64	2,230	97.2	30,056	20.1	1,191	28,865	96.0
教育	4,064	30.0	169	3,895	95.8	45,475	30.4	2,461	43,014	94.6
芸術	365	2.7	62	303	83.0	6,121	4.1	671	5,450	89.0
その他	1,225	9.0	49	1,176	96.0	12,032	8.0	1,072	10,960	91.1

[ -11-1 図]

関係分野別本科学生数の比率



(4) 本科学生の入学状況

ア 入学者数は6,494人で、前年度より408人(対前年度 5.9%)減少している。  
 そのうち本年3月高等学校卒業者は、6,026人(構成比92.8%)である。 [統計表64]

イ 男女別では、男子712人(構成比11.0%)、女子5,782人(同89.0%)である。 [統計表64]

ウ 入学者を出身高等学校の所在地別にみると、近畿地方出身者は5,736人(構成比88.3%)である。

そのうち、大阪府内高等学校出身者は4,181人で、全入学者に占める割合は64.4%である。  
 [-11-3表]

[-11-3表]

出身高校の所在地別入学者数と大阪府内高校卒業者の短期大学所在地別入学者数

地 方 名	出 身 高 校 の 所 在 地 別 大阪府内短期大学への入学者数				大 阪 府 内 高 校 卒 業 者 の 進 学 先 別 入 学 者 数			
	総 数	構 成 比	男	女	総 数	構 成 比	男	女
全 国 総 数	6,494	100.0	712	5,782	5,705	100.0	546	5,159
北 海 道 地 方	31	0.5	8	23	3	0.1	3	-
東 北 地 方	12	0.2	1	11	2	0.0	-	2
関 東 地 方	17	0.3	6	11	89	1.6	4	85
中 部 地 方	209	3.2	22	187	38	0.7	14	24
近 畿 地 方	5,736	88.3	598	5,138	5,554	97.4	521	5,033
(うち大阪府)	(4,181)		(374)	(3,807)	(4,181)		(374)	(3,807)
中 国 地 方	170	2.6	20	150	3	0.1	1	2
四 国 地 方	133	2.0	15	118	5	0.1	-	5
九 州 ・ 沖 縄 地 方	85	1.3	9	76	11	0.2	3	8
そ の 他	101	1.6	33	68	-	-	-	-

(注) 「その他」は、大学入学資格検定に合格した者、外国の高等学校卒業者等。

(5) 教員数(本務者)

ア 教員数(本務者)は746人(うち学長16人、副学長6人)で、前年度より46人(対前年度5.8%)減少している。

このうち外国人教員数は、23人(構成比3.1%)である。 [-11-1表・統計表66・67]

イ 男女別では、男子383人(構成比51.3%)、女子363人(同48.7%)である。 [統計表66]

(6) 教員数(兼務者)

教員数(兼務者)は1,937人で、前年度より79人(対前年度3.9%)減少している。

このうち外国人教員数は、106人(構成比5.5%)である。 [統計表66]

## 12 大学・大学院・短期大学の通信教育

[ -12-1表] 主要指標の推移

年 度	大 阪 府				全 国			
	学校数	対前年 増減数	学生数	対前年 増減率	学校数	対前年 増減数	学生数	対前年 増減率
平成 18	校 5	-	人 12,367	% 6.1	(12) 校 51	-	人 282,749	% 0.5
19	5	-	11,381	8.0	(15) 57	6	274,173	3.3
20	5	-	11,141	2.1	(15) 61	4	261,005	5.0
21	5	-	10,724	3.7	(16) 63	2	255,985	1.9
22	5	-	9,726	9.3	(17) 64	1	252,331	1.4
大学	3	-	6,102	5.3	(-) 44	1	224,314	0.9
大学院	-	-	-	-	(17) 9	-	8,429	0.1
短期大学	2	-	3,624	15.3	(-) 11	-	19,588	7.4

(注) ( ) は、大学と大学院の両方で通信制の学部を置く大学の再掲である。

### (1) 学校数

通信教育部を設置している学校は5校(通信制の学部を置く大学3校、短期大学2校)で、前年度と同数である。

なお、全国では64校(通信制の学部を置く大学44校、大学院を置く大学9校、短期大学11校)である。

[ -12-1表]

### (2) 学生数

ア 学生数は9,726人(大学6,102人、短期大学3,624人)で、前年度より998人(対前年度9.3%)減少している。

[ -12-1表・統計表68]

イ 学生のうち正規の課程の学生は6,457人(大学3,562人、短期大学2,895人)で、聴講生・科目別履修生等は3,226人(大学2,505人、短期大学721人)である。

[統計表68]

ウ 男女別では、男子3,639人(構成比37.4%)、女子6,087人(同62.6%)である。

[統計表68]

エ 正規の課程の学生の年齢別では、18歳～22歳1,384人(構成比21.4%)、23歳～24歳533人(構成比8.3%)、25歳～29歳1,081人(構成比16.7%)、30歳～39歳1,722人(構成比26.7%)、40歳～49歳981人(構成比15.2%)、50歳～59歳422人(構成比6.5%)、60歳以上334人(同5.2%)である。

[統計表70]

オ 正規の課程の学生の職業別では、無職2,982人(構成比46.2%)、会社(商店)員・銀行員等1,591人(同24.6%)、公務員345人(同5.3%)の順に多い。

[統計表69]

## 1 3 高等専門学校

[ -13-1表]

主 要 指 標 の 推 移

年 度	学 校 数		生 徒 数		教 員 数		教員(本務者) 1人当たりの 生徒数	
		対前年 増減数		対前年 増減率		対前年 増減率		対前年 増減数
	校		人	%				
平成 18	1	-	1,038	0.7	86	2.3	12.1	0.4
19	1	-	1,000	3.7	83	3.5	12.0	0.0
20	1	-	1,043	4.3	83	-	12.6	0.5
21	1	-	1,061	1.7	89	7.2	11.9	0.6
22	1	-	1,065	0.4	86	3.4	12.4	0.5

### (1) 学校数

学校数は1校(公立)で、前年度と同数である。

[ -13-1表]

### (2) 学生数

ア 学生数は1,065人で、前年度より4人(対前年度0.4%)増加している。

[ -13-1表・統計表72]

イ 学生のうち本科学生は1,011人で専攻科・聴講生・研究生等は54人である。 [統計表72]

ウ 男女別では、男子968人(構成比90.9%)、女子97人(同9.1%)である。 [統計表72]

エ 教員一人当たりの学生数は12.4人で、前年度より0.5ポイント上昇している。

[ -13-1表]

### (3) 教員数(本務者)

教員数は86人で、前年度より3人(対前年度3.4%)減少している。

[ -13-1表]

# 14 留学生

[ -14-1表] 主要指標の推移

年度	総数		大学		大学院		短期大学	
	対前年 増減率		対前年 増減率		対前年 増減率		対前年 増減率	
	人	%	人	%	人	%	人	%
平成 18	7,128	0.7	5,028	2.2	1,985	0.7	115	26.8
19	6,833	4.1	4,752	5.5	1,992	0.4	89	22.6
20	6,951	1.7	4,817	1.4	2,048	2.8	86	3.4
21	7,263	4.5	5,010	4.0	2,169	5.9	84	2.3
22	7,314	0.7	5,055	0.9	2,180	0.5	79	6.0
国費	682	1.6	161	10.6	521	1.6	-	-
私費	6,632	0.9	4,894	1.3	1,659	0.2	79	6.0
男	3,658	0.5	2,515	0.0	1,100	2.4	43	12.2
女	3,656	0.9	2,540	1.8	1,080	1.4	36	2.9

## (1) 留学生数

ア 留学生数は7,314人で前年度より51人(対前年度0.7%)増加している。 [ -14-1表]

イ 留学生の内訳は、大学5,055人(構成比69.1%)大学院2,180人(同29.8%)、短期大学79人(同1.1%)である。 [ -14-1表]

ウ 費用別では、国費留学生682人(構成比9.3%)、私費留学生6,632人(同90.7%)である。 [ -14-1表]

エ 男女別では、男子3,658人(構成比50.0%)、女子3,656人(同50.0%)である。 [ -14-1表]

## (2) 国籍別学生数

ア 国籍別では、中国4,961人(構成比67.8%)、韓国・朝鮮716人(同9.8%)、アメリカ合衆国276人(同3.8%)の順に多い。 [ -14-2表・統計表74・ -14-1図]

イ 地域別では、東南アジア地域6,263人(構成比85.6%)、北米地域318人(同4.3%)、西ヨーロッパ地域246人(同3.4%)の順に多い。 [統計表74]

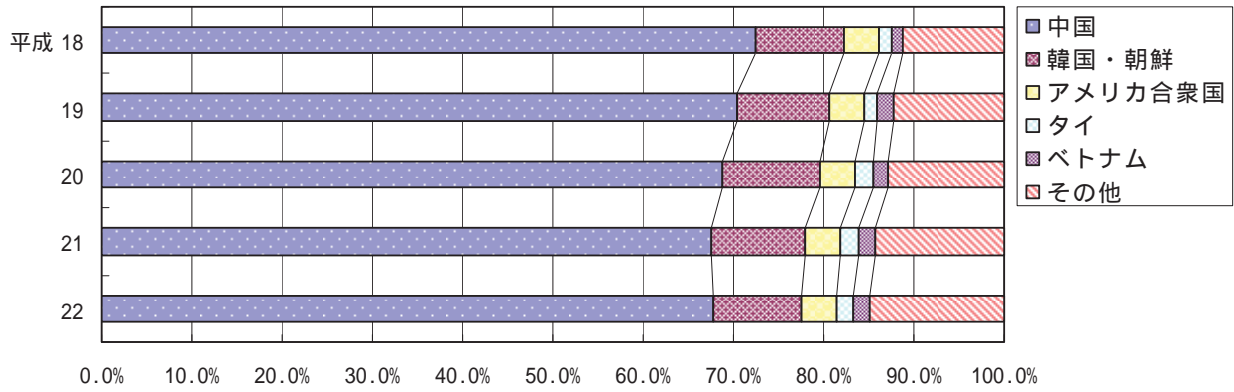
[ -14-2表] 国籍別留学生数

年度	総数		中国		韓国・朝鮮		アメリカ合衆国		タイ		ベトナム		その他	
	対前年 増減数		対前年 増減数		対前年 増減数		対前年 増減数		対前年 増減数		対前年 増減数		対前年 増減数	
平成 18	51	7,128	44	5,159	4	699	48	282	7	96	7	98	37	794
19	295	6,833	350	4,809	6	693	17	265	14	110	17	115	47	841
20	118	6,951	33	4,776	58	751	13	278	25	135	5	120	50	891
21	312	7,263	126	4,902	4	755	16	294	13	148	11	131	142	1,033
22	51	7,314	59	4,961	39	716	18	276	8	140	5	126	62	1,095



[ -14-1 図]

国籍別留学生数の割合



(3) 専攻分野別学生数

ア 専攻分野別では、社会科学関係 3,221 人 ( 構成比 44.0% )、人文科学関係 1,940 人 ( 同 26.5% )、工学関係 1,137 人 ( 同 15.5% ) の順に多い。 [ -14-3 表・統計表 75・ -14-2 図]

イ 前年度と比較すると、人文科学、理学、工学、医・歯学、教育の分野で増加している。

[ -14-3 表・統計表 75]

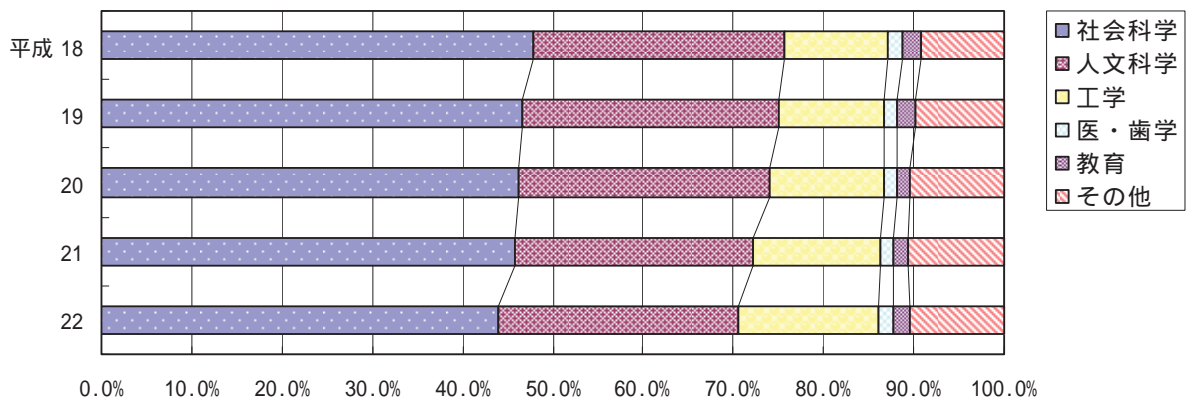
[ -14-3 表]

専攻分野別留学生数

年度	総数		社会科学		人文科学		工学		医・歯学		教育		その他	
	対前年 増減数	対前年 増減数	対前年 増減数	対前年 増減数	対前年 増減数	対前年 増減数	対前年 増減数	対前年 増減数	対前年 増減数	対前年 増減数	対前年 増減数	対前年 増減数	対前年 増減数	
平成 18	51	20	104	1	15	41	98							
19	295	218	42	19	25	4	13							
20	118	25	12	86	103	7	104	31	719	43				
21	312	108	7	136	112	9	123	19	766	47				
22	51	99	18	117	118	6	132	9	766	-				

[ -14-2 図]

専攻分野別留学生数の割合



# 卒業後の状況調査

## 1 中学校

[ -1-1表] 主要指標の推移

区分	卒業者 総数	A 高等学校 等進学者		B 専修学校 (高等課程) 進学者	C 専修学校 (一般課程)等 入学者		D 公共職業 能力開発 施設等 入学者	E 就職者	左記以外 の者	不詳・ 死亡 の者	Aのうち 他府県 への 進学者 (再掲)	A・B・C・Dのうち 就職している者(再掲)				就職者 総数 (E+F+G+H+I)
		うち 通信課程 を除く	専修学校 (一般課程)	各種学校	F Aの うち	G Bの うち	H Cの うち	I Dの うち								
平成 18 年3月	78,980	76,789	75,482	222	38	78	72	747	1,019	15	2,870	66	-	-	-	813
19	79,391	77,218	75,834	215	50	77	46	738	1,040	7	3,091	59	-	-	-	777
20	80,150	78,059	76,651	235	43	84	58	695	970	6	2,921	38	-	-	-	753
21	78,731	76,506	75,003	308	25	81	52	671	1,083	5	2,884	36	-	-	-	707
22	83,085	81,018	79,447	430	46	102	47	498	940	4	2,962	24	-	-	-	522
男	42,427	41,347	40,541	258	25	31	44	316	405	1	1,846	18	-	-	-	334
女	40,658	39,671	38,906	172	21	71	3	182	535	3	1,116	6	-	-	-	188
国立	442	442	442	-	-	-	-	-	-	-	14	-	-	-	-	-
公立	74,348	72,318	70,765	426	46	100	47	498	909	4	2,832	24	-	-	-	522
私立	8,295	8,258	8,240	4	-	2	-	-	31	-	116	-	-	-	-	-

(注) 1 「A 高等学校等進学者」とは、高等学校、中等教育学校後期課程、特別支援学校高等部の本科・別科及び高等専門学校への進学者である。また、進学しかつ就職した者を含んでいる。

2 「E 就職者」は、就職のみした者を計上している。A及びBの進学者、C及びDの入学者のうち就職している者は、再掲欄F、G、H、Iに計上している。

### (1) 卒業生総数

ア 卒業生総数は8万3085人で、前年より4,354人(対前年5.5%)増加している。

[ -1-1表]

イ 設置者別では、国立442人(構成比0.5%)、公立7万4348人(同89.5%)、私立8,295人(同10.0%)である。

[ -1-1表]

ウ 男女別では、男子4万2427人(構成比51.1%)、女子4万658人(同48.9%)である。

[ -1-1表]

エ 状況別内訳は、高等学校等進学者8万1018人(構成比97.5%)、専修学校(高等課程)進学者430人(同0.5%)、専修学校(一般課程)等入学者148人(同0.2%)、公共職業能力開発施設等入学者47人(同0.1%)、就職者498人(同0.6%)、左記以外の者940人(同1.1%)、不詳・死亡の者4人(同0.0%)である。

[ -1-1表]

オ 特別支援学級の卒業生数は、1,141人(男子757人、女子384人)で、卒業生総数に占める割合は、1.4%である。

進路別内訳は、高等学校等進学者1,050人(特別支援学校高等部進学者638人)、専修学校(高等課程)進学者57人、専修学校(一般課程)等入学者4人、公共職業能力開発施設等入学者3人、就職者12人、左記以外の者等15人である。

[統計表78]

### (2) 高等学校等進学者数

ア 高等学校等進学者数は8万1018人で、前年より4,512人(対前年5.9%)増加している。

[ -1-1表]

イ 設置者別では、国立442人(構成比0.5%)、公立7万2318人(同89.3%)、私立8,258人(同10.2%)である。

[ -1-1表]

ウ 男女別では、男子4万1347人(構成比51.0%)、女子3万9671人(同49.0%)である。

[ -1-1表]

エ 高等学校等進学者数の内訳は、高等学校の全日制課程7万5832人(構成比93.6%)、定時制課程2,656人(同3.3%)、通信制課程1,571人(同1.9%)、高等専門学校261人(同0.3%)、特別支援学校高等部698人(同0.9%)である。

[ -1-2表・ -1-1図]

オ 他府県に所在する高等学校への進学者は2,962人で、前年より78人(対前年2.7%)増加しており、高等学校等進学者数の3.7%を占めている。

[ -1-1表]

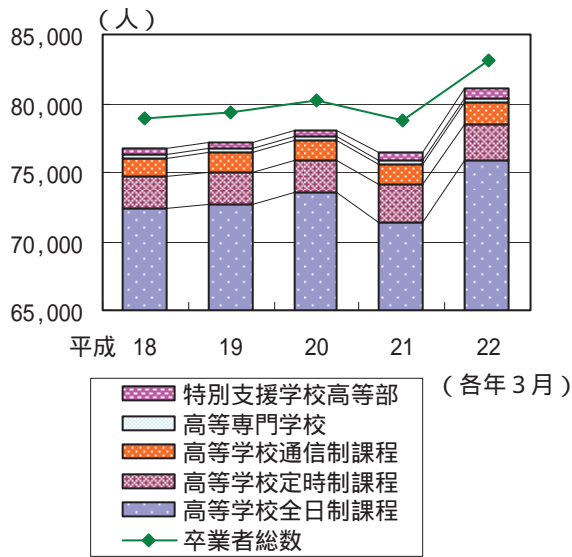
[ - 1 - 2 表]

高等学校等進学者数の内訳

区 分	高等学校等進学者 人	高 等 学 校						中等教育学校後期課程 全日制 人	高等専門学校 人	特別支援学校高等部 人
		全 日 制		定 時 制		通 信 制				
		対前年増減率 %	人	対前年増減率 %	人	対前年増減率 %	人			
平成 18 年3月	76,789	72,368	0.3	2,354	3.7	1,307	7.1	-	269	491
19	77,218	72,731	0.5	2,308	2.0	1,384	5.9	-	267	528
20	78,059	73,553	1.1	2,381	3.2	1,408	1.7	1	271	445
21	76,506	71,319	3.0	2,792	17.3	1,503	6.7	-	298	594
22	81,018	75,832	6.3	2,656	4.9	1,571	4.5	-	261	698

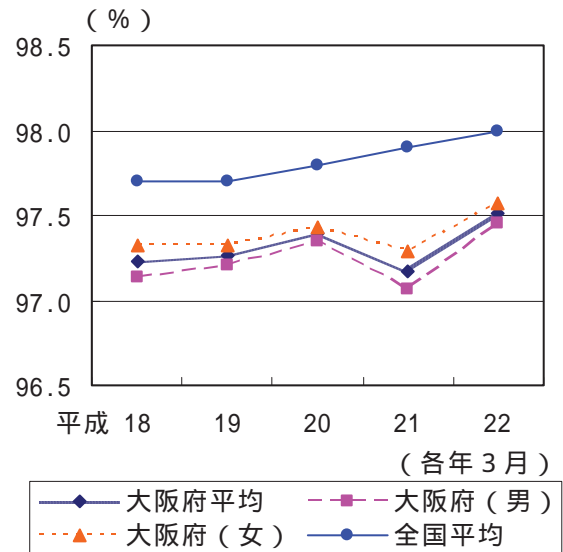
[ - 1 - 1 図]

卒業生総数と進学先別内訳の推移



[ - 1 - 2 図]

高等学校等進学率の推移



(3) 高等学校等進学率

ア 高等学校等進学率は 97.5%で、前年より 0.3 ポイント上昇している。また、通信制課程を除いた進学率は 95.6%で、前年より 0.3 ポイント上昇している。 [ -1-3 表]

イ 男女別では、男子 97.5%(全国平均 97.8%)、女子 97.6%(同 98.3%)である。 [ -1-3 表]

ウ 都道府県別では、新潟県 99.3%、山形県 99.1%、島根県 99.0%の順である。なお、大阪府は 97.5%(全国平均 98.0%)で、全国 42 番目となっている。 [付表-6]

[ - 1 - 3 表]

高等学校等進学率及び就職率

区 分	大 阪 府									全 国								
	進学率 (進学者/卒業生総数)						就職率 (就職者総数/卒業生総数)			進学率 (進学者/卒業生総数)						就職率 (就職者総数/卒業生総数)		
	通信制課程を除く			通信制課程を除く			通信制課程を除く			通信制課程を除く			通信制課程を除く			通信制課程を除く		
総数	男	女	総数	男	女	総数	男	女	総数	男	女	総数	男	女	総数	男	女	
平成 18 年3月	97.2	97.1	97.3	95.6	95.5	95.7	1.0	1.4	0.7	97.7	97.4	98.0	96.5	96.2	96.8	0.7	1.0	0.4
19	97.3	97.2	97.3	95.5	95.6	95.5	1.0	1.2	0.7	97.7	97.4	98.1	96.4	96.1	96.6	0.7	1.0	0.4
20	97.4	97.4	97.4	95.6	95.6	95.7	0.9	1.2	0.7	97.8	97.6	98.1	96.4	96.2	96.6	0.7	0.9	0.4
21	97.2	97.1	97.3	95.3	95.2	95.4	0.9	1.2	0.6	97.9	97.7	98.2	96.3	96.2	96.5	0.5	0.7	0.3
22	97.5	97.5	97.6	95.6	95.6	95.7	0.6	0.8	0.5	98.0	97.8	98.3	96.3	96.1	96.5	0.4	0.6	0.2

(4) 専修学校(高等課程)進学者

専修学校(高等課程)進学者は430人で、前年より122人(対前年39.6%)増加している。

[ -1-1 表]

(5) 専修学校(一般課程)等入学者

ア 専修学校(一般課程)等入学者は148人で、前年より42人(対前年39.6%)増加している。

[ -1-1 表]

イ 入学者の内訳は専修学校(一般課程)46人で、各種学校102人である。

[ -1-1 表]

(6) 公共職業能力開発施設等入学者

公共職業能力開発施設等入学者は47人で、前年より5人(対前年9.6%)減少している。

[ -1-1 表]

(7) 就職者総数(就職しつつ高等学校等へ進学した者を含む)

ア 就職者総数は522人で、前年より185人(対前年26.2%)減少している。

なお、就職者総数の内訳は、就職者498人で、高等学校等進学者のうち就職している者24人である。

[ -1-1 表]

イ 男女別では、男子334人(構成比64.0%)、女子188人(同36.0%)である。 [ -1-1 表]

ウ 就職者総数のうち、大阪府内就職者数は506人(構成比96.9%)、大阪府外就職者数は16人(同3.1%)である。 [統計表79]

エ 就職者総数の産業別内訳は、第1次産業は8人(構成比1.5%)、第2次産業は189人(同36.2%)、第3次産業は282人(同54.0%)、左記以外のものは43人(同8.2%)である。

[統計表79]

(8) 就職率

ア 就職率は0.6%(全国平均0.4%)で、前年より0.3ポイント低下している。 [ -1-3 図]

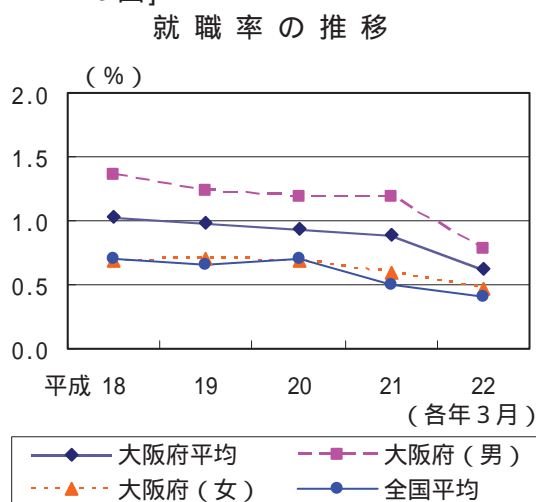
[ -1-3 表]

イ 男女別では、男子0.8%(全国平均0.6%)  
女子0.5%(同0.2%)である。

[ -1-3 表]

ウ 都道府県別では、香川県1.0%、愛知県0.8%、岐阜県・静岡県・愛媛県・沖縄県0.7%、大阪府0.6%の順である。

[付表-6]



## 2 高等学校（全日制・定時制）

[ -2-1表] 主要指標の推移

区分	卒業生 総数	A		B	C		D	E	一時的な 仕事に 就いた者	左記以外 の者	不詳・ 死亡 の者	A、B、C、Dのうち 就職している者(再掲)				就職者総数 (E+F+G+H+I)	
		大学等 進学者	うち 通信課程 を除く	専修学校 (専門課程) 進学者	専修学校 (一般課程) 等 入学者		公共職業 能力開発 施設等 入学者	就職者				F Aの うち	G Bの うち	H Cの うち	I Dの うち	うち 他府県 への 就職者	
					専修学校 (一般課程)	各種学校											
平成18年3月	72,060	38,950	38,914	10,916	982	5,047	161	8,778	2,441	4,770	15	1	21	9	1	8,810	532
19	71,188	39,572	39,544	9,740	973	4,742	211	8,893	2,093	4,797	167	5	16	6	-	8,920	544
20	67,575	38,571	38,538	8,858	764	4,359	180	8,709	1,511	4,623	-	2	11	8	1	8,731	546
21	66,940	38,987	38,966	8,384	765	4,070	174	8,192	1,637	4,716	15	4	5	4	1	8,206	513
22	67,766	40,098	40,050	8,961	881	3,800	178	7,238	1,711	4,875	24	2	7	2	-	7,249	420
男	34,346	19,700	19,686	3,536	606	2,605	157	4,515	591	2,620	16	2	2	-	-	4,519	318
女	33,420	20,398	20,364	5,425	275	1,195	21	2,723	1,120	2,255	8	-	5	2	-	2,730	102
全日制	65,907	39,781	39,747	8,702	879	3,789	163	6,732	1,292	4,545	24	2	7	2	-	6,743	407
定時制	1,859	317	303	259	2	11	15	506	419	330	-	-	-	-	-	506	13
国立	447	268	268	2	-	175	-	2	-	-	-	-	-	-	-	2	1
公立	41,343	20,771	20,746	7,018	603	1,881	166	6,212	1,548	3,144	-	2	5	2	-	6,221	301
(府立)	35,735	18,470	18,447	5,973	557	1,817	139	4,648	1,346	2,785	-	2	2	2	-	4,654	219
(市立)	5,608	2,301	2,299	1,045	46	64	27	1,564	202	359	-	-	3	-	-	1,567	82
私立	25,976	19,059	19,036	1,941	278	1,744	12	1,024	163	1,731	24	-	2	-	-	1,026	118

(注) 1 「A 大学等進学者」とは、大学の学部・通信教育部・別科、短期大学の本科・通信教育部・別科、高等学校の専攻科、特別支援学校高等部の専攻科への進学者である。  
また、進学しかつ就職した者を含んでいる。  
2 「E 就職者」は、就職のみした者を計上している。A及びBの進学者、C及びDの入学者のうち就職している者は、再掲欄F、G、H、Iに計上している。  
3 「一時的な仕事に就いた者」は、平成15年度までの「左記以外の者」から、平成16年に新たに設けられた調査項目である。

### (1) 卒業生総数

ア 卒業生総数は6万7766人で、前年より826人(対前年1.2%)増加している。 [ -2-1表]

イ 設置者別では、国立447人(構成比0.7%)、公立4万1343人(同61.0%)、私立2万5976人(同38.3%)である。 [ -2-1表]

ウ 男女別では、男子3万4346人(構成比50.7%)、女子3万3420人(同49.3%)である。 [ -2-1表]

エ 課程別では、全日制課程6万5907人(構成比97.3%)、定時制課程1,859人(同2.7%)である。 [ -2-1表]

オ 状況別内訳は、大学等進学者4万98人(構成比59.2%)、専修学校(専門課程)進学者8,961人(同13.2%)、専修学校(一般課程)等入学者4,681人(同6.9%)、公共職業能力開発施設等入学者178人(同0.3%)、就職者7,238人(同10.7%)、一時的な仕事に就いた者1,711人(同2.5%)、左記以外の者4,875人(同7.2%)、不詳・死亡の者24人(同0.0%)である。 [ -2-1表・ -2-1図]

カ 都道府県別では、東京都9万7244人、大阪府6万7766人、神奈川県6万868人の順である。 [付表-6]

### (2) 大学等進学者数

ア 大学等進学者数は4万98人で、前年より1,111人(対前年2.8%)増加している。 [ -2-1表]

イ 設置者別では、国立268人(構成比0.7%)、公立2万771人(同51.8%)、私立1万9059人(同47.5%)である。 [ -2-1表]

ウ 男女別では、男子1万9700人(構成比49.1%)、女子2万398人(同50.9%)である。 [ -2-1表]

エ 大学等進学者数の内訳は、大学の学部3万4813人(構成比86.8%)、短期大学の本科5,187人(同12.9%)、大学・短期大学の通信教育部48人(同0.1%)、大学・短期大学の別科1人(同0.0%)、高等学校専攻科46人(同0.1%)、特別支援学校高等部専攻科3人(同0.0%)である。 [ -2-2表・統計表80]

オ 卒業学科別では、普通科3万4232人(構成比85.4%)、農業科104人(同0.3%)、工業科992人(同2.5%)、商業科549人(同1.4%)、看護科58人(同0.1%)、情報科23人(同0.1%)、福祉科36人(同0.1%)、その他2,771人(同6.9%)、総合学科1,333人(同3.3%)である。 [統計表81]

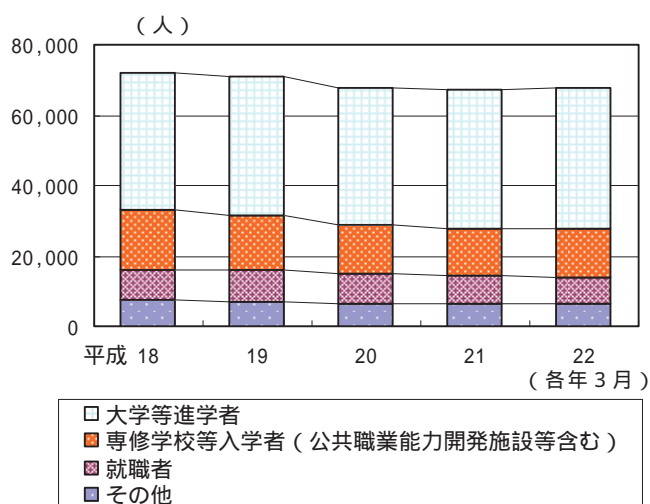
力 都道府県別では、東京都 6 万 3553 人、大阪府 4 万 98 人、神奈川県 3 万 7642 人の順である。  
[付表-6]

[ - 2 - 2 表] 大学等進学者数の内訳

区 分	総 数	大学（学部）		短期大学（本科）		大学・短期大学の通信教育部	大学・短期大学の別科	高等学校専攻科	特別支援学校の高等部専攻科		
		男	女	男	女						
平成 18 年3月	38,950	32,246	18,629	13,617	6,651	658	5,993	36	8	8	1
19	39,572	33,328	19,080	14,248	6,208	594	5,614	28	1	6	1
20	38,571	33,082	18,317	14,765	5,437	451	4,986	33	14	4	1
21	38,987	33,701	18,550	15,151	5,235	403	4,832	21	22	5	3
22	40,098	34,813	19,227	15,586	5,187	427	4,760	48	1	46	3

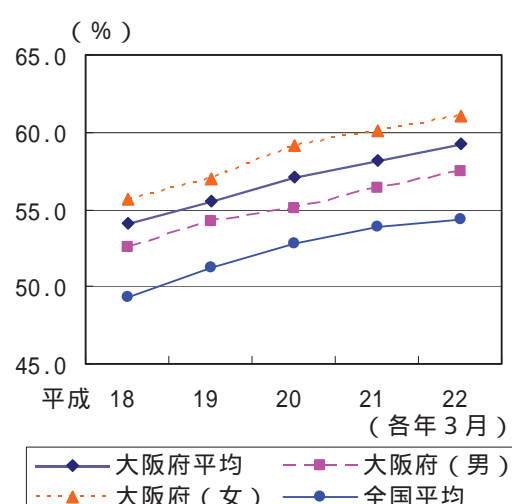
[ - 2 - 1 図]

進学先別卒業生数の推移



[ - 2 - 2 図]

大学等進学率の推移



(3) 大学等進学率

ア 大学等進学率は 59.2% で、前年より 1.0 ポイント上昇している。 [ -2-4 表]

イ 男女別では、男子 57.4% で前年より 1.0 ポイント、女子 61.0% で前年より 0.9 ポイントそれぞれ上昇している。 [ -2-4 表]

ウ 卒業学科別では、普通科 63.6%、農業科 30.5%、工業科 23.4%、商業科 28.7%、看護科 98.3%、情報科 71.9%、福祉科 27.7%、その他 71.3%、総合学科 40.3% である。

[統計表 83]

エ 都道府県別では、京都府 67.0%、東京都 65.4%、神奈川県 61.8% の順である。

また、大阪府は 59.2% で全国 8 番目となっており、全国平均 54.3% を 4.9 ポイント上回っている。

[ -2-3 表・付表-6]

[ - 2 - 3 表] 全国及び都道府県別大学等進学率

順位	都道府県	率
	全国平均	54.3
1	京 都 府	67.0
2	東 京 都	65.4
3	神 奈 川 県	61.8
4	広 島 県	61.5
5	兵 庫 県	60.7
6	愛 知 県	60.0
7	奈 良 県	59.8
8	大 阪 府	59.2
9	滋 賀 県	58.9
10	山 梨 県	58.5
47	沖 縄 県	36.6



[ - 2 - 4 表]

大学等進学率及び就職率

区分	大阪府									全国								
	進学率 (進学者/卒業者総数)						就職率 (就職者総数/卒業者総数)			進学率 (進学者/卒業者総数)						就職率 (就職者総数/卒業者総数)		
	うち通信教育部を除く			うち通信教育部を除く			うち通信教育部を除く			うち通信教育部を除く			うち通信教育部を除く			うち通信教育部を除く		
	総数	男	女	総数	男	女	総数	男	女	総数	男	女	総数	男	女	総数	男	女
平成 18 年3月	54.1	52.6	55.6	54.0	52.5	55.5	12.2	14.2	10.2	49.3	48.1	50.6	49.3	48.1	50.5	18.0	20.5	15.4
19	55.6	54.2	57.0	55.5	54.2	57.0	12.5	14.4	10.5	51.2	50.0	52.5	51.2	49.9	52.4	18.5	21.2	15.8
20	57.1	55.1	59.1	57.0	55.1	59.0	12.9	15.1	10.7	52.8	51.4	54.3	52.8	51.3	54.3	19.0	21.8	16.1
21	58.2	56.4	60.1	58.2	56.4	60.0	12.3	14.5	10.0	53.9	52.3	55.5	53.8	52.2	55.5	18.2	21.1	15.2
22	59.2	57.4	61.0	59.1	57.3	60.9	10.7	13.2	8.2	54.3	52.7	55.9	54.3	52.7	55.9	15.8	18.4	13.1
国立	60.0	54.8	64.0	60.0	54.8	64.0	0.4	1.0	-	65.4	60.4	70.6	65.4	60.4	70.6	0.8	0.9	0.8
公立	50.2	47.0	53.3	50.2	46.9	53.2	15.0	19.6	10.8	49.7	48.1	51.4	49.7	48.0	51.4	18.8	22.3	15.3
私立	73.4	72.0	75.0	73.3	72.0	74.8	3.9	4.2	3.6	64.8	63.1	66.5	64.7	63.1	66.4	9.0	9.8	8.1

(注) 「就職率」は、卒業者総数に占める就職者総数の割合である。

(4) 大学(学部)・短期大学(本科)入学志願者数

ア 大学(学部)・短期大学(本科)へ入学を志願した者は4万6926人で、前年より1,062人、(対前年2.3%)増加し、本年3月卒業者に占める割合は69.2%である。

なお、全国では66万190人で、前年より9,540人(対前年1.5%)増加している。

[ -2-5 表]

イ 男女別では、男子2万4421人(構成比52.0%)、女子2万2505人(同48.0%)で、本年3月卒業者のうち、男子の71.1%、女子の67.3%が入学を志願している。

[ -2-1 表・ -2-5 表]

ウ 過年度卒業者の入学志願者数は7,504人で、前年より403人(対前年5.7%)増加している。

そのうち、前年3月の卒業者は6,265人で、前年より455人(対前年7.8%)増加している。

[ -2-5 表]

エ 過年度卒業者を含む入学志願者の総数は5万4430人で、前年より1,465人(対前年2.8%)増加している。

[ -2-5 表]

[ - 2 - 5 表]

大学(学部)・短期大学(本科)への入学を志願した者

年度	本年3月卒業者の入学志願者					過年度卒業者の入学志願者					全国		
	A 総数		B 大学(学部)短期大学(本科)進学者		A - B 入学できなかった者	B / A 入学率	総数		前年3月卒業者	前々年3月以前卒業者		本年3月卒業者の入学志願者	対前年増減率
	対前年増減率						対前年増減率		対前年増減率		対前年増減率		
平成 18	47,009	0.2	38,950	8,059	82.7	8,398	17.6	6,921	16.3	1,477	23.2	672,063	0.1
19	47,142	0.3	39,536	7,606	83.9	8,484	1.0	6,587	4.8	1,897	28.4	673,865	0.3
20	45,864	2.7	38,519	7,345	84.0	7,760	8.5	6,427	2.4	1,333	29.7	654,130	2.9
21	45,864	-	38,936	6,928	84.9	7,101	8.5	5,810	9.6	1,291	3.2	650,650	0.5
22	46,926	2.3	40,000	6,926	85.2	7,504	5.7	6,265	7.8	1,239	4.0	660,190	1.5
男	24,421	2.7	19,654	4,767	80.5	5,366	6.4	4,409	7.8	957	0.5	340,163	1.7
女	22,505	1.9	20,346	2,159	90.4	2,138	3.8	1,856	7.8	282	16.8	320,027	1.2

(注) 本表は入学を志願したものの実数を表したもので、同一人物が複数の学校、学部、学科に志願した場合であっても一人として数えている。(通信教育部等は含まない)

(5) 専修学校(専門課程)進学者

ア 専修学校(専門課程)進学者は8,961人で、前年より577人(対前年6.9%)増加しており、卒業者総数に占める割合は13.2%である。

[ -2-1 表]

イ 都道府県別では、北海道10,344人、東京都10,073人、大阪府8,961人の順である。

[付表-6]

(6) 専修学校(一般課程)等入学者

ア 専修学校(一般課程)等入学者は4,681人で、前年より154人(対前年3.2%)減少しており、卒業者総数に占める割合は6.9%である。

[ -2-1 表]

イ 入学者の内訳は専修学校(一般課程)881人(構成比18.8%)で、各種学校3,800人(同81.2%)である。

[ -2-1 表]

ウ 都道府県別では、東京都7,363人、大阪府4,681人、埼玉県4,099人の順である。[付表-6]



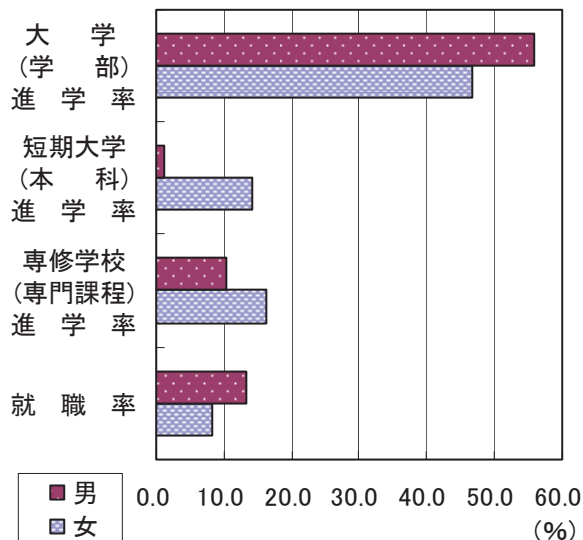
(7) 公共職業能力開発施設等入学者

公共職業能力開発施設等入学者は 178 人で、前年より 4 人(対前年 2.3%)増加している。

[ -2-1 表]

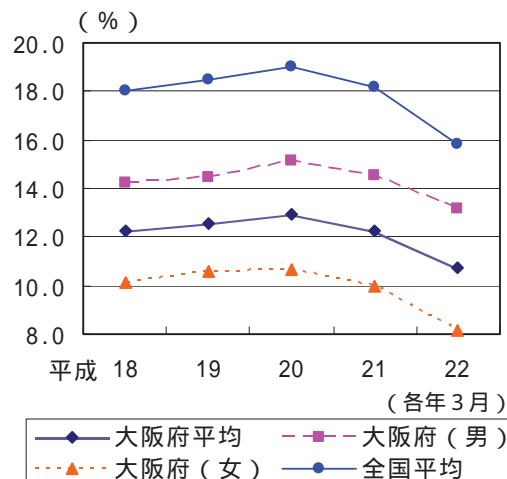
[ -2-3 図]

大学等進学率・就職率の男女比較



[ -2-4 図]

就職率の推移



[ -2-6 表]

全国及び都道府県別就職率

順位	都道府県	率 (%)
	全国平均	15.8
1	佐賀県	29.9
2	青森県	28.5
3	長崎県	27.9
4	岩手県	27.1
5	秋田県	26.8
43	大阪府	10.7
44	奈良県	10.5
45	京都府	8.5
46	神奈川県	7.8
47	東京都	5.8

(注) 進学就職者等を含む。

[ -2-7 表]

大阪府外への就職者数

地方別	就職者数	
	人	構成比 (%)
総数	420	100.0
北海道	2	0.5
東北	2	0.5
関東	128	30.5
中部	39	9.3
近畿	234	55.7
中国	8	1.9
四国	1	0.2
九州・沖縄	3	0.7
その他	3	0.7

(注) 進学就職者等を含む。

(8) 就職者総数(就職進学者、就職しつつ専修学校等へ入学した者を含む)

ア 就職者総数は 7,249 人で、前年より 957 人(対前年 11.7%)減少している。

就職者総数の内訳は、就職者 7,238 人(構成比 99.8%)、大学等進学者のうち就職している者 2 人(同 0.0%)、専修学校(一般課程を含む)入学者のうち就職している者 9 人(同 0.1%)である。

[ -2-1 表]

イ 設置者別では、国立 2 人(構成比 0.0%)、公立 6,221 人(同 85.8%)、私立 1,026 人(同 14.2%)である。

[ -2-1 表]

ウ 男女別では、男子 4,519 人(構成比 62.3%)、女子 2,730 人(同 37.7%)である。

[ -2-1 表]

エ 産業別内訳では、第1次産業は15人(構成比0.2%)、第2次産業は3,354人(同46.3%)、第3次産業は3,777人(同52.1%)、左記以外のものは103人(同1.4%)である [統計表84]

オ 産業分類別では、「製造業」2,742人(構成比37.8%)、「卸売・小売業」1,103人(同15.2%)、「建設業」609人(同8.4%)の順に多い。

また、男子では「製造業」が2,100人と最も多く、男子就職者総数の46.5%を占めており、女子では「卸売業・小売業」が740人と最も多く、女子就職者総数の27.1%を占めている。

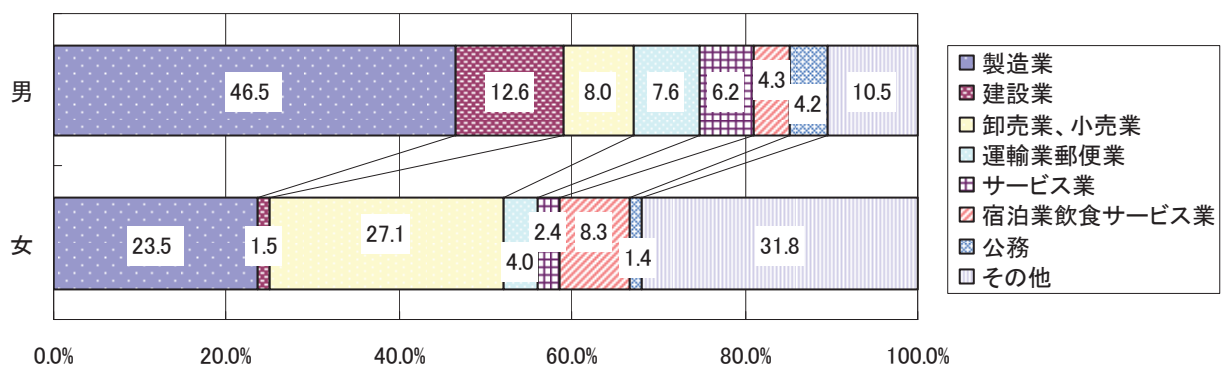
[ -2-5 図・統計表84]

カ 職業分類別では、「製造・制作作業員」2,780人(構成比38.4%)、「サービス職業従事者」1,026人(同14.2%)「販売従事者」979人(同13.5%)の順に多い。

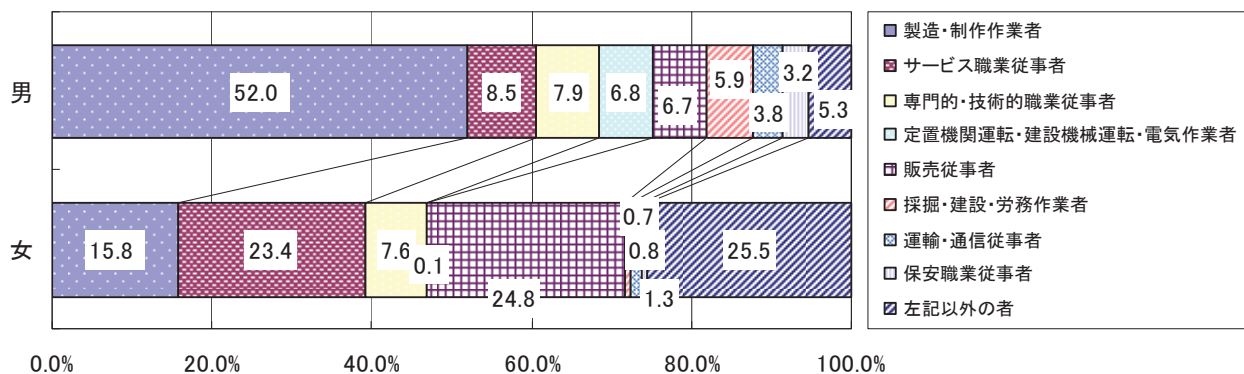
また、男子では「製造・制作作業員」が2,349人と最も多く、男子就職者総数の52.0%を占めており、女子では「販売従事者」が677人と最も多く、女子就職者総数の24.8%を占めている。

[ -2-6 図・統計表86]

[ -2-5 図] 男女別・産業別就職者の割合



[ -2-6 図] 男女別・職業別就職者の割合



(9) 就職率

ア 就職率は10.7%で、前年より1.6ポイント低下している。 [ -2-4 表]

イ 男女別では、男子13.2%で前年より1.3ポイント、女子8.2%で前年より1.8ポイントそれぞれ低下している。 [ -2-4 表]

ウ 都道府県別では、佐賀県29.9%、青森県28.5%、長崎県27.9%の順である。

また、大阪府は10.7%で全国第43位となっており、全国平均15.8%を5.1ポイント下回っている。 [ -2-6 表・付表-6]

エ 大阪府外への就職者数は420人で、就職者総数の5.8%を占めている。

内訳は、近畿地方234人(構成比55.7%)、関東地方128人(同30.5%)、中部地方39人(同9.3%)の順に多い。 [ -2-7 表]

### 3 高等学校(通信制)

[ -3-1 表] 主 要 指 標 の 推 移

年度間	卒業生 総数	A 大学等進学者		B 専修学校 (専門課程) 進学者	C 専修学校 (一般課程)等 入学者		D 公共職業 能力開発 施設等 入学者	E 就職者	左記以外 の者	不詳・ 死亡 の者	A、B、C、Dのうち 就職している者 (再掲)				就職者 総数 (E+F+G +H+I)
		うち 通信教育部 を除く	専修学校 (一般課程)	各種学校	F Aの うち	G Bの うち	H Cの うち	I Dの うち							
平成 17	6,742	887	862	1,230	30	43	43	1,093	1,940	1,476	2	3	-	-	1,098
18	6,160	938	905	1,119	50	68	26	939	1,653	1,367	-	3	-	-	942
19	5,721	933	906	1,040	7	101	19	1,041	1,500	1,080	-	3	-	-	1,044
20	5,351	935	912	990	2	71	42	909	2,386	16	-	-	-	-	909
21	5,023	898	881	1,082	4	118	37	680	2,172	32	-	-	-	-	680
男	2,624	503	496	592	3	71	27	391	1,025	12	-	-	-	-	391
女	2,399	395	385	490	1	47	10	289	1,147	20	-	-	-	-	289
国立	-	-	-	-	-	-	-	-	-	-	-	-	-	-	-
公立	347	36	27	45	3	-	2	33	214	14	-	-	-	-	33
私立	4,676	862	854	1,037	1	118	35	647	1,958	18	-	-	-	-	647

(注) 1 「A 大学等進学者」とは、大学の学部・通信教育部・別科、短期大学の本科・通信教育部・別科、高等学校等の専攻科への進学者である。また、進学しかつ就職した者を含む。  
2 「E 就職者」は、就職のみした者を計上している。A及びBの進学者、C及びDの入学者のうち就職している者は、再掲欄F、G、H、Iに計上している。

(1) 卒業生総数

- ア 卒業生総数は 5,023 人で、前年度間より 328 人(対前年度間 6.1%) 減少している。 [ -3-1 表]
- イ 設置者別では、公立 347 人(構成比 6.9%)、私立 4,676 人(同 93.1%) である。 [ -3-1 表]
- ウ 男女別では、男子 2,624 人(構成比 52.2%)、女子 2,399 人(同 47.8%) である。 [ -3-1 表]

エ 状況別内訳は、大学等進学者 898 人(構成比 17.9%)、専修学校(専門課程)進学者 1,082 人(同 21.5%)、専修学校(一般課程)等入学者 122 人(同 2.4%)、公共職業能力開発施設等入学者 37 人(同 0.7%)、就職者 680 人(同 13.5%)、左記以外の者 2,172 人(同 43.2%)、不詳・死亡の者 32 人(同 0.6%) である。 [ -3-1 表]

(2) 大学等進学者数

- ア 大学等進学者数は 898 人で、前年度間より 37 人(対前年度間 4.0%) 減少している。 [ -3-1 表]
- イ 男女別では、男子 503 人(構成比 56.0%)、女子 395 人(同 44.0%) である。 [ -3-1 表]
- ウ 大学等進学者数の内訳は、大学(学部) 709 人(構成比 79.0%)、短期大学(本科) 172 人(同 19.2%)、大学・短期大学の通信教育部及び放送大学 17 人(同 1.9%) である。 [統計表 87]

(3) 大学等進学率

- ア 大学等進学率は 17.9%で、前年度間より 0.4 ポイント上昇している。 [ -3-2 表]
- イ 男女別では、男子は 19.2%で、前年度間より 0.3 ポイント上昇し、女子は 16.5%で、前年度間より 0.5 ポイント上昇している。 [ -3-2 表]

(4) 専修学校(専門課程)進学者

ア 専修学校(専門課程)進学者数は 1,082 人で、前年度間より 92 人(対前年度間 9.3%)増加している。 [ -3-1 表]

イ 男女別では、男子 592 人(構成比 54.7%)、女子 490 人(同 45.3%)である。 [ -3-1 表]

(5) 専修学校(一般課程)等入学者

ア 専修学校(一般課程)等入学者数は 122 人で、前年度間より 49 人(対前年度間 67.1%)増加している。 [ -3-1 表]

イ 入学者の内訳は専修学校(一般課程)4 人で、各種学校 118 人である。 [ -3-1 表]

(6) 公共職業能力開発施設等入学者

公共職業能力開発施設等入学者数は 37 人で、前年度間より 5 人(対前年度間 11.9%)減少している。 [ -3-1 表]

(7) 就職者総数(就職進学者及び就職しつつ専修学校等へ入学した者を含む)

ア 就職者総数は 680 人で、前年度間より 229 人(対前年度間 25.2%)減少している。

なお、就職者総数の内訳は、就職者 680 人、就職進学者 0 人である。 [ -3-1 表]

イ 男女別では、男子 391 人(構成比 57.5%)、女子 289 人(同 42.5%)である。 [ -3-1 表]

(8) 就職率

ア 就職率は 13.5%で、前年度間より 3.5 ポイント低下している。 [ -3-2 表]

イ 男女別では、男子は 14.9%で前年度間より 4.2 ポイント低下し、女子は 12.0%で前年度間より 2.8 ポイント低下している。 [ -3-2 表]

[ -3-2 表]

大学等進学率及び就職率

年度間	進学率			就職率		
	総数	男	女	総数	男	女
	%					
平成 17	13.2	12.8	13.6	16.3	19.4	13.2
18	15.2	14.6	15.8	15.3	18.4	12.1
19	16.3	15.7	16.9	18.2	21.6	14.6
20	17.5	18.9	16.0	17.0	19.1	14.8
21	17.9	19.2	16.5	13.5	14.9	12.0

(注) 「就職率」は、卒業者総数に占める就職者総数の割合である。

## 4 中等教育学校

[前期課程]

[ -4-1 表]

主要指標の推移(前期課程)

区分	修了者 総数	A		B 専修学校 (高等課程) 進学者	C 専修学校 (一般課程)等 入学者		D 公共職業 能力開発 施設等 入学者	E 就職者	左記以外 の者	不詳・ 死亡の 者	Aのうち 他府県 への 進学者	A、B、C、Dのうち 就職している者				就職者総数 (E+F+G+H+I)
		高等学校 等進学者	うち中等 教育学校 後期課程		専修学校 (一般課程)	各種学校						F Aの うち	G Bの うち	H Cの うち	I Dの うち	
		人														
平成 18 年3月	149	149	139	-	-	-	-	-	-	-	1	-	-	-	-	-
19	152	150	143	-	-	-	-	-	2	-	1	-	-	-	-	-
20	155	155	145	-	-	-	-	-	-	-	-	-	-	-	-	-
21	166	163	154	-	-	-	-	-	3	-	-	-	-	-	-	-
22	124	124	115	-	-	-	-	-	-	-	1	-	-	-	-	-
男	72	72	67	-	-	-	-	-	-	-	1	-	-	-	-	-
女	52	52	48	-	-	-	-	-	-	-	-	-	-	-	-	-
国立	-	-	-	-	-	-	-	-	-	-	-	-	-	-	-	-
公立	-	-	-	-	-	-	-	-	-	-	-	-	-	-	-	-
私立	124	124	115	-	-	-	-	-	-	-	1	-	-	-	-	-

### (1) 前期課程修了者数

ア 前期課程修了者数は 124 人で、前年より 42 人(対前年 25.3%) 減少している。 [ -4-1 表]

イ 男女別では、男子 72 人(構成比 58.1%)、女子 52 人(同 41.9%) である。 [ -4-1 表]

### (2) 高等学校等進学者数・進学率

ア 高等学校等進学者数は 124 人で、前年より 39 人(対前年 23.9%) 減少している。

また、進学率は 100.0%で、前年より 1.8 ポイント上昇している。 [ -4-1 表]

イ 高等学校等進学者のうち 115 人(構成比 92.7%) が中等教育学校後期課程へ進学している。

[ -4-1 表]

[後期課程]

[ -4-2 表]

主要指標の推移(後期課程)

区分	卒業者 総数	A		B 専修学校 (専門課程) 進学者	C 専修学校 (一般課程)等 入学者		D 公共職業 能力開発 施設等 入学者	E 就職者	一時的な 仕事に 就いた者	左記以外 の者	不詳・ 死亡の 者	A、B、C、Dのうち 就職している者				就職者総数 (E+F+G+H+I)
		大学等 進学者	うち 通信教育 部を除く		専修学校 (一般課程)	各種学校						F Aの うち	G Bの うち	H Cの うち	I Dの うち	
		人														
平成 18 年3月	77	65	65	-	3	-	-	-	-	9	-	-	-	-	-	-
19	121	96	96	2	-	22	-	1	-	-	-	-	-	-	1	-
20	114	89	89	4	-	-	-	-	1	20	-	-	-	-	-	-
21	132	114	114	1	-	-	-	-	-	17	-	-	-	-	-	-
22	135	105	105	3	-	-	-	-	-	27	-	-	-	-	-	-
男	83	63	63	1	-	-	-	-	-	19	-	-	-	-	-	-
女	52	42	42	2	-	-	-	-	-	8	-	-	-	-	-	-
国立	-	-	-	-	-	-	-	-	-	-	-	-	-	-	-	-
公立	-	-	-	-	-	-	-	-	-	-	-	-	-	-	-	-
私立	135	105	105	3	-	-	-	-	-	27	-	-	-	-	-	-

### (1) 後期課程卒業者数

ア 後期課程卒業者数は 135 人で、前年より 3 人(対前年 2.3%) 増加している。 [ -4-2 表]

イ 男女別では、男子 83 人(構成比 61.5%)、女子 52 人(同 38.5%) である。 [ -4-2 表]

### (2) 大学等進学者数・進学率

大学等進学者数は 105 人で、前年より 9 人(対前年 7.9%) 減少している。

また、進学率は 77.8%で、前年より 8.6 ポイント低下している。 [ -4-2 表]

### (3) 就職者総数(就職しつつ大学等へ進学した者を含む)

就職者総数は、0 人である。

[ -4-2 表]

## 5 特別支援学校

[ -5-1 表] 主 要 指 標 の 推 移

区 分	A 卒業者 総数	B 進学者	C 専修学校 等入学者	D 公共職業 能力開発 施設等 入学者	E 就職者	F 左記以外 の者	不詳 ・ 死亡 の者	B、C、Dのうち 就職している者 (再掲)			Fのうち 社会福祉 施設等 入(通)所 者数 (再掲)	進学率 (B/A× 100)	就職率 ([E+G+H+I]/ A ×100)
								G Bの うち	H Cの うち	I Dの うち			
中学部	人											%	
平成 18 年3月	480	469	8	-	-	3	-	-	-	-	-	97.7	-
19	540	531	5	-	-	4	-	-	-	-	-	98.3	-
20	544	538	2	-	-	4	-	-	-	-	1	98.9	-
21	553	543	3	-	-	6	1	-	-	-	1	98.2	-
22	640	630	6	-	-	4	-	-	-	-	1	98.4	-
高等部	人											%	
平成 18 年3月	858	29	6	59	100	664	-	-	-	-	557	3.4	11.7
19	948	22	1	67	117	738	3	-	-	-	609	2.3	12.3
20	869	23	3	54	133	653	3	-	-	-	610	2.6	15.3
21	923	23	3	44	140	709	4	-	-	-	677	2.5	15.2
22	1,101	23	4	64	162	846	2	-	-	-	807	2.1	14.7

- (注) 1 「B 進学者」とは、中学部においては、高等学校、中等教育学校後期課程、特別支援学校高等部の本科・別科及び高等専門学校への進学者である。  
高等部においては、大学の学部・通信教育部・別科、短期大学の本科・通信教育部・別科、高等学校の専攻科及び特別支援学校高等部の専攻科への進学者である。また、進学しかつ就職した者を含んでいる。
- 2 「E 就職者」は、就職のみした者を計上している。B、C、Dのうち就職している者は、再掲欄G、H、Iに計上している。

### (1) 中学部卒業生

ア 卒業生総数は 640 人で、前年より 87 人(対前年 15.7%)増加している。 [ -5-1 表]

イ 進学者(高等学校等)は 630 人で、前年より 87 人(対前年 16.0%)増加している。  
進学先は、高等学校(本科)22 人、特別支援学校高等部(本科)608 人となっている。

[ -5-1 表・統計表 88]

ウ 進学率は 98.4%で、前年より 0.2 ポイント上昇している。

[ -5-1 表]

### (2) 高等部卒業生

ア 卒業生総数は 1,101 人で、前年より 178 人(対前年 19.3%)増加している。 [ -5-1 表]

イ 進学者(大学等)は 23 人で、前年と同数である。

また、専修学校(一般課程)等進学者 4 人、公共職業能力開発施設等への入学者が 64 人となっている。

[ -5-1 表・統計表 88]

ウ 就職者総数(就職しつつ大学等へ進学した者を含む)は 162 人で、前年より 22 人(対前年 15.7%)増加している。また、就職率は 14.7%で、前年より 0.5 ポイント低下している。

[ -5-1 表]

エ 左記以外の者は 846 人で、そのうち 807 人が社会福祉施設等への入(通)所者である。

[ -5-1 表]

# 統計表



総括表

学校種類別・設置者別学校(園)数、学級数、在学者数、教職員数

(各年5月1日現在)  
(as of May 1, each year)

THE NUMBER OF SCHOOLS, CLASSES, STUDENTS, TEACHERS, AND NON-TEACHING STAFF BY SCHOOL TYPE

区	分	学校数 (注1)	Schools (note.1)	学級数 Classes	在学者数 Children or Students		教員数 Teachers		職員数(本務者) Non-teaching staff (Full-time)	1学級当たりの 在学者数 Number of children or students per class	教員(本務者)1人 当たりの在学者数 Number of children or students per teacher	Item
					総数	Total	男 Male	女 Female				
幼	幼稚園	795	(3)	4,948	122,038	61,475	60,563	7,612	1,043	24.7	16.0	Kindergarten
	国立	1		6	149	75	74	8	3	24.8	18.6	National
	公立	359	(2)	1,168	27,435	14,168	13,267	1,970	320	23.5	13.9	Local
	私立	435	(1)	3,774	94,454	47,232	47,222	5,634	720	25.0	16.8	Private
小	小学校	1,043	(6)	18,277	492,154	251,890	240,264	26,976	2,051	26.9	18.2	Elementary school
	国立	3		54	2,127	1,063	1,064	77	13	39.4	27.6	National
	公立	1,023	(6)	17,979	482,332	247,455	234,877	26,512	1,938	26.8	18.2	Local
	私立	17		243	7,685	3,372	4,323	387	65	31.7	19.9	Private
中	中学校	534	(1)	7,961	246,276	126,885	121,391	16,105	2,317	31.2	15.4	Lower secondary school
	国立	3		33	1,316	642	674	65	3	39.9	20.2	National
	公立	465	(1)	7,230	222,755	114,288	108,467	14,643	1,113	30.8	15.2	Local
	私立	66		698	24,205	11,955	10,250	1,397	188	34.7	17.3	Private
高等	高等学校(全日制・定時制)	265			225,421	114,449	110,972	14,799	2,340		15.2	Upper secondary school (full day & day/evening)
	国立	1			1,346	618	728	81	4		16.6	National
	公立	169			141,239	69,239	72,000	10,114	1,514		14.0	Local
	私立	142			123,988	61,254	62,134	8,534	1,188		14.5	Private
	国公立	27			17,851	7,985	9,866	1,580	326		11.3	(Prefectural) (Municipal)
	私立	95			82,836	44,592	38,244	4,604	822		18.0	Private
高等	高等学校(通信制)	8			19,227	10,765	8,462	230	85		83.6	Upper secondary school (correspondence course)
	国立	1			5,076	2,909	2,167	57	12		89.1	National
	公立	7			14,151	7,856	6,295	173	73		81.8	Local
	私立	1			827	520	307	61	14		13.6	Private
中	中等教育学校											Secondary school
	前期課程											Lower division
	後期課程											Upper division
	前期課程											Lower division
	後期課程											Upper division
特	特別支援学校	44	(6)	1,859	7,656	4,933	2,723	4,249	327	4.1	1.8	Special needs education
	国立	1		9	60	34	26	29	4	6.7	2.1	National
	公立	43	(6)	1,850	7,596	4,859	2,697	4,220	323	4.1	1.8	Local
	私立	30	(5)	1,336	5,376	3,502	1,874	3,065	280	4.0	1.8	Private
	国公立	13	(1)	514	2,220	1,397	823	1,155	43	4.3	1.9	(Prefectural) (Municipal)
大	大学	55			228,516	147,348	81,168	12,595	13,667			University
	国立	2			29,739	19,038	10,701	3,271	1,310			National
	公立	5			17,240	11,034	6,206	1,420	1,557			Local
	私立	48			181,537	117,276	64,261	7,904	9,322			Private
短	短期大学	31			13,856	1,520	12,336	746	406			Junior college
	国立	1										National
	公立	31			13,856	1,520	12,336	746	406			Local
	私立	1			1,065	968	97	86	29			Private
高	高等専門学校	1			1,065	968	97	86	29			College of technology
専	専門学校	238			66,667	32,322	36,345	3,767	9,989			National
	国立	1			38	15	23	3	54			Local
	公立	2			149	22	127	17	67			Private
	私立	235			66,480	32,285	36,195	3,747	9,868			National
各	各種学校	56			9,741	6,136	3,605	417	510			Miscellaneous school
	国立	1			20	5	20	5	31			Local
	公立	55			9,721	6,136	3,585	412	479			Private

(注1) ( )内は分校の内数である。  
(注2) 通信課程併置校を含む。  
(注3) 全日制・定時制課程併置校を含む。

(note.1) ( ) shows double counted figure of branch-schools.  
(note.2) This figure includes the schools which offer full-day or day/evening courses along with correspondence courses.  
(note.3) This figure includes the schools which offer correspondence courses along with full-day or day/evening courses.

1 園 数 ・ 学 級 数

市 町 村	園 数				学 級 数			
	総 数	国 立	公 立	私 立	総 数	国 立	公 立	私 立
平成 2 2 年	(3) 795	1	(2) 359	(1) 435	4,948	6	1,168	3,774
大 阪 市	204	1	60	143	1,209	6	214	989
大 塚 市	62	-	11	51	536	-	50	486
岸 和 田 市	26	-	23	3	87	-	60	27
豊 中 市	41	-	7	34	289	-	33	256
池 田 市	12	-	4	8	69	-	17	52
吹 田 市	33	-	16	17	249	-	39	210
泉 大 津 市	8	-	8	-	47	-	47	-
高 槻 市	33	-	23	10	165	-	58	107
貝 塚 市	14	-	9	5	57	-	20	37
守 口 市	16	-	7	9	85	-	17	68
枚 方 市	(1) 30	-	11	(1) 19	242	-	36	206
茨 木 市	27	-	14	13	181	-	47	134
八 尾 市	26	-	19	7	140	-	65	75
泉 佐 野 市	6	-	4	2	39	-	18	21
富 田 林 市	19	-	13	6	82	-	31	51
寝 屋 川 市	14	-	6	8	106	-	19	87
河 内 長 野 市	11	-	1	10	78	-	4	74
松 原 市	14	-	9	5	84	-	26	58
大 東 市	9	-	2	7	78	-	8	70
和 泉 市	19	-	6	13	159	-	19	140
箕 面 市	12	-	6	6	75	-	21	54
柏 原 市	9	-	7	2	51	-	19	32
羽 曳 野 市	15	-	14	1	56	-	42	14
門 真 市	12	-	4	8	98	-	10	88
摂 津 市	6	-	3	3	43	-	11	32
高 石 市	8	-	6	2	32	-	13	19
藤 井 寺 市	(2) 10	-	(2) 9	1	27	-	20	7
東 大 阪 市	41	-	19	22	261	-	65	196
泉 南 市	11	-	9	2	45	-	24	21
四 條 畷 市	5	-	2	3	32	-	7	25
交 野 市	9	-	3	6	65	-	6	59
大 阪 狭 山 市	7	-	7	-	24	-	24	-
大 阪 南 市	6	-	4	2	36	-	20	16
島 本 町	3	-	2	1	20	-	8	12
豊 能 町	3	-	3	-	14	-	14	-
能 勢 町	1	-	-	1	12	-	-	12
忠 岡 町	2	-	2	-	10	-	10	-
熊 取 町	2	-	-	2	25	-	-	25
田 尻 町	1	-	1	-	6	-	6	-
岬 町	3	-	1	2	13	-	5	8
太 子 町	2	-	1	1	12	-	6	6
河 南 町	2	-	2	-	6	-	6	-
千 早 赤 阪 村	1	-	1	-	3	-	3	-
平成 2 1 年	(2) 804	1	(2) 362	- 441	5,044	6	1,212	3,826

(注) ( ) 内は分園で内数である。

# 2 年 年 齡 別 在 園 者 數 ・ 修 了 者 數

## 總 數

市 町 村	總 數		3 歲 兒		4 歲 兒		5 歲 兒		入 園 者 數		修 了 者 數		市 町 村						
	計	男	女	計	男	女	計	男	女	計	男	女							
														人					
平成 2 2 年	122,038	61,475	60,563	30,404	15,217	15,187	44,265	22,399	21,866	47,369	23,859	23,510	46,410	23,445	22,985	49,453	25,004	24,449	平成 2 2 年
国 立	149	75	74	30	15	15	59	30	29	60	30	30	60	31	29	59	29	30	国 立
公 立	27,435	14,168	13,267	1,460	760	700	12,141	6,263	5,878	13,834	7,145	6,689	13,104	6,777	6,327	14,663	7,514	7,149	公 立
私 立	94,454	47,232	47,222	28,914	14,442	14,472	32,065	16,106	15,959	33,475	16,684	16,791	33,246	16,637	16,609	34,731	17,461	17,270	私 立
大 阪 市	28,763	14,459	14,304	8,122	4,085	4,037	10,101	5,051	5,050	10,540	5,323	5,217	10,529	5,297	5,232	11,014	5,535	5,479	大 阪 市
堺 市	13,941	6,988	6,953	3,895	1,939	1,956	4,901	2,469	2,432	5,145	2,580	2,565	5,136	2,582	2,532	5,457	2,732	2,725	堺 市
和 田 市	2,001	1,028	973	212	106	106	843	436	407	946	486	460	887	469	418	1,004	484	520	和 田 市
豊 中 市	7,298	3,626	3,672	1,899	955	944	2,724	1,354	1,370	2,675	1,317	1,358	2,762	1,387	1,375	2,787	1,405	1,382	豊 中 市
池 田 市	1,763	890	873	403	195	208	662	348	314	698	347	351	718	370	348	740	386	354	池 田 市
吹 田 市	6,578	3,345	3,233	1,709	864	845	2,302	1,160	1,142	2,567	1,321	1,246	2,501	1,256	1,245	2,789	1,430	1,359	吹 田 市
泉 大 阪 市	1,049	545	504	138	69	70	380	191	186	408	216	192	369	177	192	486	242	244	泉 大 阪 市
高 槻 市	4,585	2,327	2,257	892	458	434	1,782	896	886	1,911	1,004	907	1,879	979	913	1,879	954	925	高 槻 市
貝 塚 市	1,322	702	620	222	108	114	504	275	229	596	319	277	526	280	246	598	290	308	貝 塚 市
守 口 市	1,860	937	923	481	246	235	676	335	341	703	356	347	718	368	350	768	386	382	守 口 市
枚 方 市	6,535	3,281	3,254	1,821	901	920	2,314	1,184	1,130	2,400	1,196	1,204	2,475	1,255	1,220	2,462	1,263	1,199	枚 方 市
茨 木 市	4,758	2,457	2,301	1,135	568	567	1,711	889	822	1,912	1,000	912	1,910	971	939	2,003	1,032	971	茨 木 市
尾 野 市	3,415	1,698	1,717	601	300	300	1,312	675	637	1,502	723	779	1,364	709	655	1,513	758	755	尾 野 市
佐 野 市	1,059	423	423	186	92	94	427	215	225	446	216	230	431	225	206	449	219	230	佐 野 市
富 田 市	1,755	853	902	336	164	172	705	360	345	714	329	385	656	332	324	728	375	353	富 田 市
寝 屋 川 市	2,791	1,419	1,372	658	329	329	1,024	515	509	1,109	575	534	1,088	547	541	1,118	559	559	寝 屋 川 市
長 野 市	1,576	787	789	404	202	202	561	282	279	611	303	308	536	284	282	660	333	333	長 野 市
河 内 市	2,010	993	1,017	437	206	231	707	356	351	866	431	435	805	388	417	806	407	399	河 内 市
大 阪 市	2,168	1,079	1,089	590	299	291	784	378	406	794	402	392	817	424	393	862	443	419	大 阪 市
和 泉 市	3,909	1,971	1,938	1,122	539	563	1,380	688	668	1,407	720	687	1,467	711	736	1,545	796	749	和 泉 市
箕 面 市	1,824	920	904	452	211	241	655	345	310	717	364	353	712	340	372	792	408	384	箕 面 市
柏 原 市	1,109	581	528	248	112	136	296	155	141	471	219	228	417	195	222	464	217	238	柏 原 市
羽 曳 野 市	1,171	592	579	95	42	53	505	259	246	571	282	280	515	258	257	635	308	327	羽 曳 野 市
門 真 市	2,471	1,230	1,241	656	336	320	900	444	456	915	450	465	876	442	434	940	476	464	門 真 市
摂 津 市	1,165	615	550	275	147	128	418	212	206	472	256	216	431	218	213	516	282	234	摂 津 市
高 石 市	785	396	389	167	85	82	302	162	140	316	149	167	321	167	154	314	156	158	高 石 市
藤 井 寺 市	604	302	302	41	8	33	296	155	141	267	139	128	301	148	153	325	174	151	藤 井 寺 市
東 大 阪 市	6,353	3,137	3,216	1,370	667	703	2,351	1,199	1,152	2,632	1,271	1,361	2,452	1,209	1,243	2,732	1,374	1,358	東 大 阪 市
泉 南 市	1,019	521	498	183	108	85	357	183	174	469	230	239	427	239	201	476	232	244	泉 南 市
四 條 畷 市	799	432	367	178	102	76	303	165	138	318	165	153	311	175	136	349	202	147	四 條 畷 市
交 野 市	1,573	782	791	409	188	221	543	276	267	621	318	303	553	269	284	624	307	317	交 野 市
狭 山 市	470	241	229	-	-	-	211	104	104	259	122	122	113	107	108	228	115	115	狭 山 市
大 阪 市	850	445	405	243	133	110	301	151	150	306	161	145	299	159	140	322	169	153	大 阪 市
南 市	556	284	272	100	56	44	209	114	95	247	114	133	228	124	104	253	131	122	南 市
本 能 町 市	227	122	105	67	38	29	68	35	33	92	49	43	79	43	36	104	60	44	本 能 町 市
豊 能 町 市	281	137	144	45	21	24	101	45	36	86	47	39	102	45	57	74	45	29	豊 能 町 市
志 保 町 市	227	121	106	57	32	25	69	36	33	101	53	48	68	38	30	91	43	43	志 保 町 市
同 取 町 市	709	356	353	218	122	96	239	114	125	252	120	132	258	138	120	221	98	123	同 取 町 市
田 尻 町 市	104	55	49	-	-	-	46	26	20	58	29	29	47	26	21	50	18	32	田 尻 町 市
岬 子 町 市	199	109	90	34	25	34	68	34	30	72	31	31	54	31	40	36	34	36	岬 子 町 市
太 河 町 市	207	112	95	59	31	28	69	37	32	79	44	35	64	35	34	94	49	45	太 河 町 市
南 市	140	71	69	-	-	-	66	33	33	74	38	36	68	34	34	77	35	42	南 市
千 早 赤 阪 村	59	28	31	17	6	11	18	10	8	24	12	12	20	8	12	28	19	9	千 早 赤 阪 村
平成 2 1 年	125,693	63,343	62,350	29,575	14,879	14,696	47,011	23,691	23,320	49,107	24,773	24,334	47,511	23,985	23,526	50,776	25,818	24,958	平成 2 1 年

公立 2 年 齡 別 在 園 者 數 ・ 修 了 者 數

市 町 村	總 數		3 歲 兒		4 歲 兒		5 歲 兒		入 園 者 數			修 了 者 數			市 町 村					
	計	男	女	計	男	女	計	男	女	計	男	女	計	男		女				
																	計	男	女	計
平成 2 2 年	27,435	14,168	13,267	1,460	760	700	12,141	6,263	5,878	13,834	7,145	6,689	13,104	6,777	6,327	14,663	7,514	7,149	平成 2 2 年	
大阪 市	5,036	2,577	2,459	659	336	323	2,108	1,078	1,030	2,269	1,163	1,106	2,284	1,171	1,113	2,288	1,198	1,090	大阪 市	
大 堺 市	1,287	672	615	120	63	57	561	283	278	606	326	280	596	303	283	718	360	358	大 堺 市	
岸 和 田 市	1,354	716	638	343	166	157	638	343	295	716	373	361	692	371	321	758	361	337	岸 和 田 市	
豊 田 市	901	460	441	424	206	198	424	206	223	477	254	248	494	246	248	517	266	251	豊 田 市	
池 田 市	499	262	237	-	-	-	250	113	113	249	125	124	263	145	118	297	160	137	池 田 市	
吹 田 市	1,019	523	496	-	-	-	476	236	240	543	287	256	519	260	259	580	288	292	吹 田 市	
泉 大 津 市	1,049	545	504	281	138	143	360	191	169	408	216	192	369	177	192	486	242	244	泉 大 津 市	
高 槻 市	1,620	866	754	-	-	-	775	466	379	845	466	407	850	443	407	835	433	402	高 槻 市	
貝 塚 市	551	309	242	-	-	-	238	130	108	313	179	153	273	152	121	300	153	147	貝 塚 市	
守 口 市	347	179	168	-	-	-	162	83	79	185	96	89	165	84	81	198	94	104	守 口 市	
枚 方 市	875	477	398	-	-	-	425	233	192	450	244	206	451	248	203	519	258	261	枚 方 市	
茨 木 市	1,152	606	546	-	-	-	531	327	294	621	327	294	568	301	267	668	343	325	茨 木 市	
八 尾 市	1,474	755	719	-	-	-	654	350	378	820	405	415	698	378	320	812	412	400	八 尾 市	
泉 野 市	464	244	220	-	-	-	223	122	101	241	122	119	226	124	102	235	123	112	泉 野 市	
富 田 市	578	292	286	-	-	-	266	136	130	312	156	156	277	145	132	330	165	165	富 田 市	
寝 屋 川 市	513	275	238	-	-	-	226	117	109	287	158	129	237	122	115	324	169	155	寝 屋 川 市	
河 内 長 野 市	69	36	33	-	-	-	31	15	16	38	17	17	35	19	16	31	15	16	河 内 長 野 市	
松 原 市	573	283	280	-	-	-	274	141	133	299	152	147	282	145	137	326	165	161	松 原 市	
大 東 市	265	139	126	-	-	-	135	72	63	130	67	63	144	77	67	150	76	74	大 東 市	
和 泉 市	486	242	244	26	16	10	224	106	118	236	120	116	256	123	133	242	134	108	和 泉 市	
箕 面 市	473	233	240	13	6	7	215	103	112	245	124	121	237	111	126	268	147	121	箕 面 市	
柏 野 市	328	164	174	11	5	6	137	72	65	180	77	77	155	78	77	172	91	81	柏 野 市	
羽 曳 野 市	820	409	411	-	-	-	386	196	190	434	213	221	395	202	193	488	247	241	羽 曳 野 市	
門 真 市	202	95	107	-	-	-	90	39	51	112	56	56	56	44	53	138	78	60	門 真 市	
摂 津 市	265	130	135	-	-	-	123	53	70	142	77	65	129	57	72	197	110	87	摂 津 市	
高 石 市	280	136	144	-	-	-	131	71	60	149	65	84	136	73	63	166	81	85	高 石 市	
藤 井 寺 市	246	122	124	-	-	-	106	58	58	223	117	106	246	133	113	272	143	129	藤 井 寺 市	
東 大阪 市	1,733	866	867	-	-	-	761	395	366	972	471	501	853	439	414	972	495	477	東 大阪 市	
泉 南 市	390	192	198	19	12	7	156	76	80	215	104	111	197	94	103	255	120	135	泉 南 市	
四 條 畷 市	146	74	72	-	-	-	75	40	35	71	34	37	77	41	36	88	50	38	四 條 畷 市	
交 野 市	122	63	59	-	-	-	60	32	28	62	31	31	66	35	31	67	34	33	交 野 市	
狭 山 市	470	241	229	-	-	-	211	104	107	259	137	122	215	107	108	228	115	113	狭 山 市	
阪 南 市	472	241	231	133	75	58	167	79	88	172	87	85	177	94	83	172	97	75	阪 南 市	
本 町 市	215	112	103	-	-	-	86	44	42	129	68	61	98	50	48	125	64	61	本 町 市	
能 勢 町	227	122	105	67	38	29	68	35	33	92	49	43	79	43	36	104	60	44	能 勢 町	
岡 岡 町	-	-	-	-	-	-	-	-	-	-	-	-	-	-	-	-	-	-	-	岡 岡 町
志 保 町	227	121	106	57	32	25	69	36	33	101	53	48	68	38	30	91	43	48	志 保 町	
熊 取 町	-	-	-	-	-	-	-	-	-	-	-	-	-	-	-	-	-	-	-	熊 取 町
尻 町	104	55	49	-	-	-	46	26	20	58	29	29	47	26	21	50	18	32	尻 町	
岬 町	92	59	33	30	21	9	27	14	13	35	24	11	35	23	12	42	24	18	岬 町	
太子 町	100	52	48	27	12	15	33	30	18	40	22	18	33	13	17	49	28	21	太子 町	
河 南 町	140	71	69	-	-	-	66	33	33	74	38	36	68	34	34	77	35	42	河 南 町	
千 早 赤 阪 村	59	28	31	17	6	11	18	10	8	24	12	12	20	8	12	28	19	9	千 早 赤 阪 村	
平成 2 1 年	29,012	14,896	14,116	1,417	739	678	13,154	6,785	6,369	14,441	7,372	7,069	14,028	7,204	6,824	15,401	7,892	7,509	平成 2 1 年	

2022年別在園者數・修了者數

私立

市町村	總數		3歲兒		4歲兒		5歲兒		入園者數		修了者數		市町村
	計	男	女	計	男	女	計	男	女	計	男	女	
平成22年	94,454	47,232	47,222	28,914	14,442	14,472	32,065	16,106	15,959	33,246	16,637	16,609	平成22年
大阪市	23,578	11,807	11,771	7,433	3,699	3,943	7,934	3,943	3,991	8,185	4,085	4,090	大阪市
大塚市	12,654	6,316	6,338	3,775	1,899	1,866	4,340	2,186	2,154	4,540	2,279	2,261	大阪市
岸和田市	647	335	312	212	106	112	205	93	112	196	98	97	岸和田市
中野市	6,397	3,231	3,166	1,899	955	944	2,300	1,148	1,152	2,268	1,141	1,127	中野市
池田市	1,264	628	636	403	195	208	412	211	201	455	225	230	池田市
吹田市	5,559	2,822	2,737	1,709	864	845	1,826	924	902	1,982	996	986	吹田市
大津市	-	-	-	-	-	-	-	-	-	-	-	-	大津市
高槻市	2,965	1,492	1,473	892	458	434	1,007	496	511	1,066	538	506	高槻市
貝塚市	771	393	378	222	108	114	266	145	121	283	143	125	貝塚市
守口市	1,513	758	755	481	246	235	514	252	262	553	284	269	守口市
枚方市	5,660	2,804	2,856	1,821	901	920	1,889	951	938	2,024	1,007	1,017	枚方市
茨木市	3,606	1,851	1,755	1,135	568	567	1,180	610	570	1,342	670	672	茨木市
八尾市	1,941	943	938	601	300	301	658	325	333	666	331	335	八尾市
泉野市	595	279	316	186	92	94	204	205	111	214	104	104	泉野市
富田林市	1,177	561	616	336	164	172	439	224	215	379	187	192	富田林市
寝屋川市	2,278	1,144	1,134	658	329	329	798	398	400	851	425	426	寝屋川市
河内長野市	1,507	751	756	404	202	202	530	267	263	573	291	236	河内長野市
松本市	1,437	700	737	433	206	215	437	231	243	288	230	242	松本市
大東市	1,903	940	963	590	299	291	649	306	343	664	347	326	大東市
和泉市	3,423	1,729	1,694	1,096	543	553	1,156	586	570	1,211	588	623	和泉市
箕面市	1,351	687	664	439	205	234	440	242	198	475	229	246	箕面市
柏原市	781	374	407	237	107	130	253	127	126	262	117	145	柏原市
羽曳野市	351	183	168	95	42	53	119	63	56	120	61	64	羽曳野市
門真市	2,269	1,135	1,134	656	336	320	810	405	405	779	398	381	門真市
摂津市	900	485	415	275	147	128	295	159	136	302	161	141	摂津市
石井市	505	245	245	167	85	82	171	91	80	185	94	91	石井市
藤井寺市	146	56	90	41	33	33	61	26	35	55	44	40	藤井寺市
東大阪市	4,629	2,271	2,349	1,370	667	703	1,590	804	786	1,599	770	829	東大阪市
南泉市	629	329	300	174	96	78	201	107	94	230	132	98	南泉市
四條市	653	358	295	178	102	76	228	125	103	234	134	100	四條市
交野市	1,451	719	732	409	188	221	483	244	239	487	234	253	交野市
狭山市	-	-	-	-	-	-	-	-	-	-	-	-	狭山市
阪南市	378	204	174	110	58	52	134	72	62	122	65	57	阪南市
本町	341	172	169	100	56	44	123	70	53	130	74	56	本町
豊能町	-	-	-	-	-	-	-	-	-	-	-	-	豊能町
勢町	281	137	144	94	45	49	101	45	56	102	45	57	勢町
志保町	-	-	-	-	-	-	-	-	-	-	-	-	志保町
熊取町	709	356	353	218	122	96	239	114	125	258	138	120	熊取町
尻町	-	-	-	-	-	-	-	-	-	-	-	-	尻町
岬町	107	50	57	29	13	16	41	20	21	19	7	12	岬町
太子町	107	60	47	32	19	13	36	19	17	39	22	17	太子町
河内町	-	-	-	-	-	-	-	-	-	-	-	-	河内町
千早赤阪村	-	-	-	-	-	-	-	-	-	-	-	-	千早赤阪村
平成21年	96,534	48,374	48,160	28,130	14,126	14,004	33,797	16,876	16,921	33,425	16,762	16,673	平成21年
平成22年	17,419	17,894	35,313	17,235	17,372	16,673	17,235	16,876	16,921	33,425	16,762	16,673	平成22年



4 園数・学級数(政令指定都市)

行政区	園数				学級数			
	総数	国立	公立	私立	総数	国立	公立	私立
平成22年	266	1	71	194	1,745	6	264	1,475
大阪市	204	1	60	143	1,209	6	214	989
都島区	5	-	1	4	36	-	5	31
福島区	7	-	3	4	27	-	12	15
此花区	4	-	1	3	24	-	7	17
西区	7	-	5	2	25	-	19	6
港区	3	-	1	2	35	-	6	29
大正区	6	-	2	4	26	-	7	19
天王寺区	10	-	5	5	52	-	20	32
浪速区	4	-	3	1	13	-	6	7
西淀川区	6	-	3	3	44	-	13	31
東淀川区	9	-	-	9	86	-	-	86
東成区	8	-	5	3	40	-	13	27
生野区	11	-	1	10	52	-	2	50
旭区	11	-	1	10	66	-	3	63
城東区	9	-	2	7	73	-	15	58
阿倍野区	15	-	1	14	86	-	5	81
住吉区	14	-	2	12	112	-	6	106
東住吉区	13	-	-	13	77	-	-	77
西成区	4	-	3	1	16	-	8	8
淀川区	13	-	3	10	88	-	12	76
鶴見区	6	-	1	5	53	-	4	49
住之江区	9	-	1	8	59	-	4	55
平野区	13	1	6	6	55	6	19	30
北区	9	-	4	5	30	-	10	20
中央区	8	-	6	2	34	-	18	16
郊外校	-	-	-	-	-	-	-	-
堺市	62	-	11	51	536	-	50	486
堺区	11	-	2	9	75	-	8	67
中区	7	-	2	5	63	-	5	58
東区	6	-	2	4	41	-	8	33
西区	9	-	2	7	63	-	8	55
南区	18	-	-	18	191	-	-	191
北原区	10	-	2	8	88	-	6	82
美原区	1	-	1	-	15	-	15	-
平成21年	267	1	71	195	1,776	6	265	1,505



## 5 年 齡 別 在 園 者 數 ・ 修 了 者 數 ( 政 令 指 定 都 市 )

行 政 区	總 數		3 歲 兒		4 歲 兒		5 歲 兒		入 園 者 數		修 了 者 數		行 政 区
	計	男	女	計	男	女	計	男	女	計	男	女	
平 成 2 2 年	42,704	21,447	21,257	12,017	6,024	5,993	15,002	7,520	7,482	15,665	7,903	7,786	平 成 2 2 年
大 阪 市	28,763	14,459	14,304	8,122	4,085	4,037	10,101	5,051	5,050	10,529	5,297	5,232	大 阪 市
都 島 区	973	504	469	333	167	166	309	154	155	361	182	179	都 島 区
福 島 区	591	282	309	93	44	49	254	123	131	251	116	135	福 島 区
此 花 区	629	310	319	166	81	85	221	106	115	258	124	134	此 花 区
西 区	588	312	276	123	71	52	235	120	115	249	136	113	西 区
港 区	873	436	437	261	132	129	305	157	148	356	184	172	港 区
大 正 区	526	269	257	123	61	62	212	101	111	187	94	93	大 正 区
天 王 寺 区	1,274	683	591	369	202	167	456	243	213	463	255	208	天 王 寺 区
浪 速 区	289	156	133	95	46	49	95	51	44	113	50	63	浪 速 区
西 淀 川 区	1,163	583	580	286	129	157	442	222	220	473	224	249	西 淀 川 区
東 淀 川 区	2,091	1,071	1,020	671	347	324	686	360	326	718	364	354	東 淀 川 区
東 成 区	931	469	462	264	133	131	329	166	163	358	179	179	東 成 区
生 野 区	1,064	534	530	340	168	172	339	164	175	367	182	185	生 野 区
旭 区	1,658	860	798	497	249	248	566	293	273	562	285	277	旭 区
城 東 区	1,836	894	942	447	215	232	679	319	360	678	333	345	城 東 区
阿 倍 野 区	1,751	866	885	543	262	281	598	301	297	609	288	321	阿 倍 野 区
住 吉 区	2,875	1,397	1,478	796	381	415	1,029	511	518	979	486	493	住 吉 区
東 住 吉 区	1,587	792	795	504	260	244	505	247	258	530	268	262	東 住 吉 区
西 成 区	323	160	163	89	43	46	113	49	64	122	61	61	西 成 区
淀 川 区	2,265	1,173	1,092	642	335	307	781	395	386	806	414	392	淀 川 区
鶴 見 区	1,575	777	798	469	250	219	535	267	268	582	304	278	鶴 見 区
住 之 江 区	1,282	638	644	330	170	160	483	240	243	486	251	235	住 之 江 区
平 野 区	1,055	513	542	255	129	126	396	202	194	434	229	205	平 野 区
北 区	657	344	313	189	97	92	218	119	132	257	132	125	北 区
中 央 区	907	436	471	237	113	124	315	141	174	330	156	174	中 央 区
郊 外 校	-	-	-	-	-	-	-	-	-	-	-	-	郊 外 校
堺 市	13,941	6,988	6,953	3,895	1,839	1,956	4,901	2,469	2,432	5,136	2,582	2,554	堺 市
堺 区	1,641	818	823	442	222	220	578	288	290	638	323	315	堺 区
中 区	1,814	888	926	490	234	256	651	319	332	649	312	337	中 区
東 区	1,101	544	557	264	121	143	403	200	203	447	215	232	東 区
西 区	1,634	772	862	407	194	213	592	282	310	635	302	317	西 区
南 区	4,992	2,535	2,457	1,523	757	766	1,717	899	818	1,752	906	898	南 区
北 区	2,359	1,214	1,145	649	348	301	825	412	413	885	447	389	北 区
美 原 区	400	217	183	120	63	57	135	69	66	143	77	66	美 原 区
平 成 2 1 年	43,809	22,032	21,777	11,551	5,809	5,742	15,705	7,917	7,788	15,798	7,945	7,853	平 成 2 1 年

# 6 教員数・職員数（政令指定都市）

行政区	教員数												職員数												行政区												
	本立						兼立						本立						兼立																		
	計		男		女		計		男		女		計		男		女		計		男		女														
	立	計	立	計	立	計	立	計	立	計	立	計	立	計	立	計	立	計	立	計	立	計	立	計													
平成22年	2,695	113	2,582	8	447	5	442	2,240	108	2,132	327	65	262	3	1	2	54	10	44	270	54	216	464	287	177	2	-	2	56	50	6	406	237	169	大阪		
大阪	1,905	79	1,826	8	366	3	363	1,531	76	1,455	248	54	194	3	1	2	54	10	44	191	43	148	332	201	131	2	-	2	56	50	6	274	151	123	大		
都島区	65	1	64	-	8	-	8	57	1	56	1	-	1	-	-	1	-	1	-	-	-	-	8	3	5	-	-	-	1	-	1	7	3	4	都		
福島区	47	1	46	-	20	-	20	27	1	26	3	1	2	-	-	3	1	2	-	-	-	-	5	4	1	-	-	-	3	3	-	2	1	1	福		
此花区	39	4	35	-	10	1	9	29	3	26	2	-	2	-	-	1	1	1	-	-	-	-	1	5	4	1	-	-	1	-	4	3	1	此			
西港区	44	-	44	-	32	-	32	12	-	12	7	2	5	-	-	6	2	4	1	-	-	-	1	5	4	1	-	-	5	4	1	-	-	-	西		
港南区	49	2	47	-	8	-	8	41	2	39	1	-	1	-	-	1	-	1	-	-	-	-	11	8	3	-	-	-	1	-	10	7	3	港			
大正区	40	2	38	-	13	-	13	27	2	25	4	-	4	-	-	2	2	2	-	-	-	2	9	3	6	-	-	-	2	2	-	7	1	6	大		
天王寺区	85	4	81	-	32	-	32	53	4	49	9	2	7	-	-	5	4	2	2	2	2	2	14	10	4	-	-	-	4	3	1	10	7	3	天		
浪速区	20	-	20	-	10	10	-	10	10	-	10	2	1	-	-	1	1	1	-	-	-	3	3	3	-	-	-	2	2	-	1	1	1	浪			
西淀川区	74	3	71	-	23	1	22	51	2	49	3	-	3	-	-	1	2	-	2	2	2	5	4	1	-	-	-	3	3	-	2	1	1	西			
東淀川区	126	9	117	-	-	-	126	9	117	20	-	20	-	-	-	20	-	20	-	20	-	20	19	9	10	-	-	-	-	-	19	9	10	東			
東成区	59	-	59	-	24	-	24	35	-	35	7	3	4	-	-	2	2	-	2	2	2	5	1	4	17	10	7	-	-	4	3	1	13	7	東		
生野区	79	3	76	-	4	-	4	75	3	72	7	3	4	-	-	1	6	3	3	27	21	6	-	-	-	-	-	-	1	1	-	25	20	6	生		
旭区	111	8	103	-	7	-	7	104	8	96	12	2	10	-	-	1	11	2	9	17	9	8	-	-	-	-	-	-	1	1	-	16	8	8	旭		
城東区	99	1	98	-	21	-	21	78	1	77	9	-	9	-	-	2	7	-	7	15	6	9	-	-	-	-	-	-	2	2	-	13	4	9	城		
阿倍野区	143	15	128	-	8	1	7	135	14	121	19	2	17	-	-	1	18	2	16	19	9	10	-	-	-	-	-	-	1	1	-	18	8	10	阿		
住吉区	173	7	166	-	10	-	10	163	7	156	28	8	20	-	-	2	26	8	18	42	26	16	-	-	-	-	-	-	2	2	-	40	24	16	住		
東住吉区	121	3	118	-	-	-	121	3	118	18	5	13	-	-	-	18	5	13	20	12	8	-	-	-	-	-	-	-	-	-	-	20	12	8	東		
西成区	25	-	25	-	15	-	15	10	-	10	3	1	2	-	-	3	1	2	-	-	-	5	5	-	-	-	-	-	4	4	-	1	1	-	西		
淀川区	133	7	126	-	20	-	20	113	7	106	33	9	24	-	-	3	30	9	21	25	18	7	-	-	-	-	-	-	2	2	-	23	16	7	淀		
鶴見区	82	2	80	-	7	-	7	75	2	73	18	6	12	-	-	1	17	6	11	9	3	6	-	-	-	-	-	-	1	1	-	8	2	6	鶴		
住之江区	94	4	90	-	6	-	6	88	4	84	7	2	5	-	-	1	6	2	4	21	10	11	-	-	-	-	-	-	1	1	-	20	9	11	住		
平野区	89	2	87	8	36	-	36	45	2	43	15	2	13	3	1	2	4	1	3	8	-	8	15	7	8	2	-	2	5	3	2	8	4	4	平		
北区	51	1	50	-	22	-	22	29	1	28	7	3	4	-	-	5	2	3	2	1	1	8	6	2	-	-	-	-	4	4	-	4	2	2	北		
中央区	57	-	57	-	30	-	30	27	-	27	13	2	11	-	-	7	1	6	6	1	5	8	7	1	-	-	-	-	6	6	-	2	1	1	中		
郊外	-	-	-	-	-	-	-	-	-	-	-	-	-	-	-	-	-	-	-	-	-	-	-	-	-	-	-	-	-	-	-	-	-	-	-	郊	
堺市	790	34	756	-	81	2	79	709	32	677	79	11	68	-	-	79	11	68	132	86	46	-	-	-	-	-	-	-	-	-	-	-	132	86	46	堺	
堺区	106	3	103	-	12	-	12	94	3	91	5	1	4	-	-	-	5	1	4	13	6	7	-	-	-	-	-	-	-	-	-	-	13	6	7	堺	
中区	98	5	93	-	10	-	10	88	5	83	9	2	7	-	-	9	2	7	24	19	5	-	-	-	-	-	-	-	-	-	-	-	-	24	19	5	中
東区	56	3	53	-	12	-	12	44	3	41	9	1	8	-	-	9	1	8	7	4	3	-	-	-	-	-	-	-	-	-	-	-	7	4	3	東	
西区	95	4	91	-	13	-	13	82	4	78	2	-	2	-	-	2	-	2	12	8	4	-	-	-	-	-	-	-	-	-	-	-	12	8	4	西	
南区	289	11	278	-	-	-	289	11	278	48	5	43	-	-	-	48	5	43	46	30	16	-	-	-	-	-	-	-	-	-	-	-	46	30	16	南	
北区	123	6	117	-	11	-	11	112	6	106	6	2	4	-	-	6	2	4	30	19	11	-	-	-	-	-	-	-	-	-	-	-	30	19	11	北	
美原区	23	2	21	-	23	2	21	-	-	-	-	-	-	-	-	-	-	-	-	-	-	-	-	-	-	-	-	-	-	-	-	-	-	-	-	美	
平成21年	2,721	112	2,609	8	455	5	450	2,258	107	2,151	305	75	230	3	2	1	56	12	44	246	61	185	478	297	181	2	-	2	62	54	8	414	243	171	平成		



# 8 学 年 年 別 兒 童 数

市町村	總 数		1 学 年		2 学 年		3 学 年		4 学 年		5 学 年		6 学 年		市町村					
	計	女	男	計	女	男	計	女	男	計	女	男	計	女						
																計	女	男	計	女
平成 2 2 年	492,154	251,890	240,264	77,728	39,688	38,000	79,698	40,936	38,762	81,987	42,264	39,723	42,414	40,509	83,870	42,866	41,004	85,948	43,712	42,236
国立	2,127	1,063	1,064	355	178	177	351	175	176	353	179	176	173	180	356	179	177	357	179	178
公立	482,332	247,455	234,877	76,101	38,955	37,146	78,005	40,160	37,845	80,302	41,513	38,789	41,700	39,599	82,278	42,135	40,143	84,347	42,992	41,355
私立	7,695	3,372	4,323	1,272	565	707	1,342	601	741	1,330	572	758	1,271	730	1,236	552	684	1,244	541	703
大阪市	125,832	64,154	61,678	20,145	10,269	9,873	20,450	10,428	10,022	21,133	10,934	10,323	10,606	10,323	21,334	10,829	10,505	21,841	11,088	10,753
堺市	49,315	25,300	24,015	8,064	4,181	3,883	8,165	4,260	3,905	8,285	4,214	4,071	4,338	4,070	8,099	4,089	4,010	8,364	4,288	4,076
和歌山市	12,645	6,503	6,142	2,025	1,038	987	2,036	1,086	950	2,132	1,120	1,012	1,068	1,038	2,106	1,100	1,006	2,240	1,142	1,098
田原市	22,211	11,526	10,685	3,498	1,787	1,711	3,510	1,820	1,690	3,628	1,886	1,742	3,875	1,855	3,841	2,034	1,807	3,859	1,979	1,880
中津市	6,203	3,194	3,009	1,044	499	545	994	494	500	1,057	531	526	1,051	499	1,041	549	492	1,016	523	493
池田市	20,692	10,624	10,068	3,307	1,696	1,611	3,377	1,684	1,683	3,423	1,784	1,639	1,821	1,621	3,567	1,849	1,718	3,576	1,790	1,786
吹田市	5,468	2,789	2,679	876	437	439	847	454	431	885	454	431	485	464	970	501	469	941	458	458
泉北郡	19,991	10,302	9,689	3,237	1,650	1,587	3,322	1,728	1,594	3,283	1,650	1,633	1,727	1,581	3,414	1,783	1,631	3,427	1,644	1,663
高槻市	6,208	3,113	3,095	1,034	506	528	1,003	514	489	1,018	509	509	501	504	1,107	555	552	1,041	528	513
貝塚市	7,753	3,992	3,761	1,161	595	566	1,168	610	588	1,266	645	621	1,308	660	1,388	738	650	1,462	744	718
守口市	24,497	12,695	11,802	3,919	2,064	1,855	3,951	2,002	1,949	4,046	2,125	1,921	4,147	1,957	4,106	2,082	2,024	4,328	2,232	2,096
枚方市	16,834	8,586	8,248	2,799	1,435	1,364	2,818	1,452	1,366	2,761	1,413	1,348	2,871	1,484	2,780	1,412	1,368	2,805	1,390	1,415
木津市	15,719	8,077	7,642	2,417	1,231	1,186	2,513	1,254	1,259	2,616	1,352	1,264	1,341	1,309	2,704	1,380	1,324	2,819	1,519	1,300
八尾市	6,420	3,358	3,062	952	501	451	1,071	569	502	1,063	562	501	1,116	560	1,047	565	482	1,171	601	570
佐野市	6,991	3,556	3,435	953	478	475	1,118	566	552	1,102	569	533	1,209	620	1,308	666	642	1,301	657	644
富田市	13,739	6,994	6,745	2,099	1,074	1,025	2,236	1,159	1,077	2,249	1,139	1,110	2,366	1,212	2,404	1,183	1,221	2,385	1,227	1,158
寝屋川市	6,132	3,094	3,038	876	427	449	972	490	482	1,055	548	507	986	487	1,103	590	513	1,140	552	588
河内長野市	7,317	3,694	3,623	1,080	548	532	1,128	579	549	1,236	646	590	1,248	619	1,310	635	675	1,315	667	656
松原市	8,076	4,131	3,945	1,173	589	584	1,317	679	638	1,375	705	674	1,347	676	1,427	753	729	1,437	729	708
大東市	12,769	6,554	6,215	2,005	1,003	1,002	2,062	1,099	963	2,148	1,095	1,053	2,172	1,112	2,202	1,143	1,059	2,180	1,102	1,078
和泉市	7,479	3,712	3,767	1,232	616	616	1,265	613	632	1,265	654	611	1,233	638	1,225	587	638	1,279	604	675
箕面市	4,238	2,212	2,026	622	325	297	667	352	315	712	391	321	726	367	742	393	349	769	384	385
柏原市	7,131	3,665	3,466	1,113	571	542	1,122	577	545	1,162	625	537	1,228	642	1,226	626	600	1,280	624	656
羽曳野市	7,142	3,696	3,446	1,087	575	512	1,121	597	524	1,147	570	577	1,161	620	1,291	652	639	1,335	682	653
門真市	4,830	2,510	2,320	795	403	392	776	396	380	806	423	383	816	430	831	435	396	806	423	383
摂津市	3,806	1,899	1,907	610	294	316	602	294	308	653	335	318	638	317	630	311	319	673	344	329
高石市	3,950	1,959	1,991	671	319	352	633	306	327	668	336	332	657	323	653	327	326	668	338	330
藤井寺市	27,366	14,030	13,336	4,184	2,159	2,025	4,411	2,284	2,127	4,589	2,394	2,195	4,558	2,297	4,748	2,406	2,342	4,876	2,490	2,386
東大阪市	4,459	2,216	2,243	686	346	340	737	362	375	757	374	383	772	402	741	355	386	766	377	389
泉南郡	3,890	2,048	1,842	596	316	280	628	352	276	658	356	302	698	353	643	322	321	667	349	318
四條畷市	5,060	2,587	2,473	757	372	385	851	441	410	843	432	411	875	441	853	434	419	881	467	414
交野市	3,484	1,757	1,727	522	260	242	569	302	267	590	295	295	588	273	315	285	296	312	322	322
大阪狭山市	3,524	1,750	1,774	518	266	252	529	262	267	596	281	315	633	325	308	309	283	656	307	349
阪南町	1,702	868	834	275	149	126	280	128	152	269	154	115	277	129	148	285	151	316	157	159
本町	985	539	446	130	72	58	163	88	75	146	84	62	166	89	77	183	104	197	102	95
豊能町	540	274	266	67	38	29	72	42	30	101	51	45	93	48	101	48	53	106	47	59
能勢町	1,188	595	593	186	98	88	193	89	104	204	106	98	210	100	110	98	98	202	104	98
志保町	2,913	1,504	1,409	463	230	233	451	234	217	479	232	247	522	240	482	253	229	516	273	243
取手町	579	279	300	99	44	55	89	43	46	87	40	47	106	45	86	48	38	112	59	53
尻町	880	436	444	125	59	66	140	66	74	152	78	74	165	87	147	72	75	175	77	77
田尻町	1,020	500	520	154	74	80	176	86	90	167	90	77	164	90	171	89	82	188	87	101
太田町	917	477	440	132	65	67	143	70	73	143	67	76	161	84	77	163	98	175	93	82
河内町	259	141	118	40	24	16	42	25	17	32	15	17	53	25	45	27	18	47	25	22
千早赤阪村	498,933	255,578	243,355	79,924	41,022	38,902	82,103	42,339	39,764	83,105	42,483	40,622	83,933	42,938	85,993	43,788	42,205	83,875	43,008	40,867
平成 2 1 年	498,933	255,578	243,355	79,924	41,022	38,902	82,103	42,339	39,764	83,105	42,483	40,622	83,933	42,938	85,993	43,788	42,205	83,875	43,008	40,867

# 8 学 年 别 儿 童 数

市町村	総 数		1 学 年		2 学 年		3 学 年		4 学 年		5 学 年		6 学 年		市町村						
	計	女	男	女	男	女	男	女	男	女	計	男	女	計		男	女				
																		計	女	男	女
平成 2 2 年	482,332	247,455	234,877	76,101	38,955	37,146	78,005	40,160	37,845	80,302	41,513	38,789	81,299	41,700	39,599	82,278	42,135	40,143	84,347	42,992	41,355
大阪 市	120,991	62,024	58,967	19,379	9,930	9,449	19,640	10,060	9,580	20,335	10,590	9,745	20,097	10,249	9,848	20,511	10,464	10,047	21,029	10,731	10,298
堺 市	48,023	24,644	23,379	7,879	4,087	3,792	7,962	4,154	3,808	8,048	4,097	3,951	8,106	4,154	3,952	7,887	3,972	3,915	8,141	4,180	3,961
和田 市	12,645	6,503	6,142	2,025	987	1,038	2,036	1,086	950	2,132	1,120	1,012	2,106	1,068	1,038	2,106	1,100	1,006	2,240	1,142	1,098
中 市	21,792	11,277	10,515	3,435	1,751	1,684	3,443	1,776	1,667	3,543	1,835	1,708	3,803	1,983	1,820	3,775	1,993	1,782	3,793	1,942	1,854
池田 市	5,505	2,844	2,661	928	486	442	881	438	443	942	472	470	935	496	439	922	488	434	897	464	433
吹田 市	20,692	10,624	10,068	3,307	1,696	1,611	3,377	1,684	1,693	3,423	1,784	1,639	3,442	1,821	1,621	3,567	1,849	1,718	3,576	1,790	1,786
泉 市	5,468	2,789	2,679	876	437	439	847	454	393	885	454	431	949	485	464	970	501	469	941	458	483
高槻 市	19,801	10,209	9,592	3,174	1,554	1,554	3,259	1,697	1,562	3,219	1,618	1,601	3,308	1,727	1,581	3,414	1,783	1,631	3,427	1,764	1,663
貝塚 市	6,208	3,113	3,095	1,034	506	528	1,003	514	489	1,018	509	509	1,005	501	504	1,107	555	552	1,041	528	513
守口 市	7,753	3,992	3,761	1,161	595	566	1,168	610	558	1,266	645	621	1,308	660	648	1,388	738	650	1,462	744	718
枚方 市	23,874	12,379	11,495	3,817	2,013	1,804	3,849	1,951	1,898	3,945	2,075	1,870	4,042	2,136	1,906	4,001	2,029	1,972	4,220	2,175	2,045
茨木 市	16,834	8,586	8,248	2,799	1,435	1,364	2,818	1,452	1,366	2,761	1,413	1,348	2,871	1,484	1,387	2,780	1,412	1,368	2,805	1,390	1,415
尾道 市	15,719	8,077	7,642	2,417	1,231	1,186	2,513	1,254	1,259	2,616	1,352	1,264	2,650	1,341	1,309	2,704	1,380	1,324	2,819	1,519	1,300
八尾 市	7,487	3,645	3,645	1,074	539	535	1,218	628	590	1,279	660	619	1,248	634	614	1,328	700	628	1,340	681	659
大和 市	12,769	6,554	6,215	2,005	1,003	1,002	2,062	1,099	963	2,148	1,095	1,053	2,172	1,112	1,060	2,202	1,143	1,059	2,180	1,102	1,078
和泉 市	7,177	3,712	3,465	1,189	616	573	1,193	613	580	1,219	654	565	1,185	638	547	1,171	587	584	1,220	604	616
箕面 市	4,238	2,212	2,026	622	325	297	622	352	325	712	391	376	726	367	385	742	393	384	769	384	385
柏野 市	7,131	3,665	3,466	1,113	571	542	1,122	577	545	1,162	625	537	1,228	642	586	1,226	626	600	1,280	624	656
羽曳野 市	7,142	3,696	3,446	1,087	575	512	1,121	597	524	1,147	570	577	1,161	620	541	1,291	652	639	1,335	682	653
門真 市	4,830	2,510	2,320	795	403	392	776	396	380	806	423	383	816	430	386	831	435	396	806	423	383
摂津 市	3,806	1,899	1,907	610	322	316	602	294	308	653	335	318	638	321	317	630	311	319	673	344	329
高石 市	3,755	1,892	1,863	589	287	302	558	282	276	630	325	305	657	333	324	653	327	326	668	338	330
藤井寺 市	27,866	14,030	13,336	4,184	2,159	2,025	4,411	2,284	2,127	4,589	2,394	2,195	4,558	2,297	2,261	4,748	2,406	2,342	4,876	2,490	2,386
東大阪 市	4,459	2,216	2,243	686	346	340	737	362	375	757	374	383	772	402	370	741	355	386	766	377	389
泉南 市	3,890	2,048	1,842	686	316	280	628	352	276	658	356	302	698	353	345	643	322	321	667	349	318
四條畷 市	5,060	2,587	2,473	757	372	385	851	441	410	843	432	411	875	441	434	853	434	419	881	467	414
交野 市	3,484	1,757	1,727	522	280	242	569	302	267	590	295	295	588	273	315	581	285	296	634	322	312
狭山 市	3,524	1,750	1,774	518	266	252	529	282	267	596	281	315	633	325	308	592	309	283	656	307	349
大阪 市	1,702	868	834	275	149	126	280	128	152	269	154	115	277	129	148	285	151	134	316	157	159
本能町 市	985	539	446	130	72	58	163	88	75	146	84	62	166	89	77	183	104	79	197	102	95
豊能町 市	540	274	266	67	38	29	72	42	30	101	51	50	93	48	45	101	48	53	106	47	59
能勢町 市	1,188	595	593	186	88	88	193	89	104	204	106	98	202	100	110	193	98	95	202	104	98
志保町 市	2,913	1,504	1,409	463	230	233	451	234	217	479	232	247	522	282	240	482	253	229	516	273	243
取阿 町	579	279	300	99	44	55	89	43	46	87	47	47	106	45	61	86	48	38	112	59	53
田尻町 市	880	436	444	125	59	66	140	66	74	152	78	74	165	87	78	147	72	75	151	74	77
岬町 市	1,020	500	520	154	74	80	176	86	90	167	90	77	164	74	90	171	89	82	188	87	101
大河町 市	917	477	440	132	65	67	143	70	73	143	67	76	161	84	77	163	98	65	175	93	82
千早赤阪村 市	259	141	118	40	24	16	42	25	17	32	15	17	53	25	28	45	27	18	47	25	22
平成 2 1 年	488,669	250,878	237,791	78,187	40,225	37,962	80,353	41,547	38,806	81,373	41,705	39,668	82,229	42,150	40,079	84,272	43,001	41,271	82,255	42,250	40,005

私立 8 年 学 年 別 児 童 数

市町村	総 数		1 学 年		2 学 年		3 学 年		4 学 年		5 学 年		6 学 年		市町村									
	計	男	女	計	男	女	計	男	女	計	男	女	計	男		女								
																	計	男	女	計	男	女	計	男
平成 2 2 年	7,695	3,372	4,323	1,272	565	707	1,342	601	741	1,330	572	758	1,271	541	730	1,236	552	684	1,244	541	703	平成 2 2 年		
大阪市	3,412	1,417	1,995	527	220	307	572	249	323	558	224	334	595	240	355	586	247	339	574	237	337	大阪市		
堺市	1,292	656	636	185	94	91	203	106	97	237	117	120	232	114	118	212	117	95	223	108	115	堺市		
和田市	-	-	-	-	-	-	-	-	-	-	-	-	-	-	-	-	-	-	-	-	-	-	和田市	
岸和田市	419	249	170	63	36	27	67	44	23	85	51	34	72	37	35	66	41	25	66	40	26	岸和田市		
豊田中	-	-	-	-	-	-	-	-	-	-	-	-	-	-	-	-	-	-	-	-	-	-	豊田中	
池田	-	-	-	-	-	-	-	-	-	-	-	-	-	-	-	-	-	-	-	-	-	-	池田	
吹田	-	-	-	-	-	-	-	-	-	-	-	-	-	-	-	-	-	-	-	-	-	-	吹田	
泉大	190	93	97	63	30	33	63	31	32	64	32	32	-	-	-	-	-	-	-	-	-	-	泉大	
高槻	-	-	-	-	-	-	-	-	-	-	-	-	-	-	-	-	-	-	-	-	-	-	-	高槻
貝塚	-	-	-	-	-	-	-	-	-	-	-	-	-	-	-	-	-	-	-	-	-	-	-	貝塚
守口	-	-	-	-	-	-	-	-	-	-	-	-	-	-	-	-	-	-	-	-	-	-	-	守口
枚方	623	316	307	102	51	51	102	51	51	101	50	51	105	54	51	105	53	52	108	57	51	枚方		
八尾	-	-	-	-	-	-	-	-	-	-	-	-	-	-	-	-	-	-	-	-	-	-	-	八尾
茨木	-	-	-	-	-	-	-	-	-	-	-	-	-	-	-	-	-	-	-	-	-	-	-	茨木
泉野	130	61	69	10	5	5	12	4	8	12	4	8	29	17	12	32	15	17	35	16	19	泉野		
富田	-	-	-	-	-	-	-	-	-	-	-	-	-	-	-	-	-	-	-	-	-	-	-	富田
寝屋川	543	224	319	98	47	51	97	41	56	93	38	55	91	37	54	82	26	56	82	35	47	寝屋川		
長野	-	-	-	-	-	-	-	-	-	-	-	-	-	-	-	-	-	-	-	-	-	-	-	長野
河内	589	289	300	99	50	49	99	51	48	96	45	51	99	42	57	99	53	46	97	48	49	河内		
東原	-	-	-	-	-	-	-	-	-	-	-	-	-	-	-	-	-	-	-	-	-	-	-	東原
松本	-	-	-	-	-	-	-	-	-	-	-	-	-	-	-	-	-	-	-	-	-	-	-	松本
大東	-	-	-	-	-	-	-	-	-	-	-	-	-	-	-	-	-	-	-	-	-	-	-	大東
和泉	-	-	-	-	-	-	-	-	-	-	-	-	-	-	-	-	-	-	-	-	-	-	-	和泉
箕面	302	-	302	43	-	43	52	-	52	46	-	46	48	-	48	54	-	54	59	-	59	-	箕面	
柏原	-	-	-	-	-	-	-	-	-	-	-	-	-	-	-	-	-	-	-	-	-	-	-	柏原
羽曳野	-	-	-	-	-	-	-	-	-	-	-	-	-	-	-	-	-	-	-	-	-	-	-	羽曳野
門真	-	-	-	-	-	-	-	-	-	-	-	-	-	-	-	-	-	-	-	-	-	-	-	門真
摂津	-	-	-	-	-	-	-	-	-	-	-	-	-	-	-	-	-	-	-	-	-	-	-	摂津
石井	195	67	128	82	32	50	75	24	51	38	11	27	-	-	-	-	-	-	-	-	-	-	石井	
高井	-	-	-	-	-	-	-	-	-	-	-	-	-	-	-	-	-	-	-	-	-	-	-	高井
藤井	-	-	-	-	-	-	-	-	-	-	-	-	-	-	-	-	-	-	-	-	-	-	-	藤井
東大阪	-	-	-	-	-	-	-	-	-	-	-	-	-	-	-	-	-	-	-	-	-	-	-	東大阪
南泉	-	-	-	-	-	-	-	-	-	-	-	-	-	-	-	-	-	-	-	-	-	-	-	南泉
四條	-	-	-	-	-	-	-	-	-	-	-	-	-	-	-	-	-	-	-	-	-	-	-	四條
交野	-	-	-	-	-	-	-	-	-	-	-	-	-	-	-	-	-	-	-	-	-	-	-	交野
大阪狭	-	-	-	-	-	-	-	-	-	-	-	-	-	-	-	-	-	-	-	-	-	-	-	大阪狭
山南	-	-	-	-	-	-	-	-	-	-	-	-	-	-	-	-	-	-	-	-	-	-	-	山南
本能	-	-	-	-	-	-	-	-	-	-	-	-	-	-	-	-	-	-	-	-	-	-	-	本能
勢	-	-	-	-	-	-	-	-	-	-	-	-	-	-	-	-	-	-	-	-	-	-	-	勢
阿	-	-	-	-	-	-	-	-	-	-	-	-	-	-	-	-	-	-	-	-	-	-	-	阿
取	-	-	-	-	-	-	-	-	-	-	-	-	-	-	-	-	-	-	-	-	-	-	-	取
田	-	-	-	-	-	-	-	-	-	-	-	-	-	-	-	-	-	-	-	-	-	-	-	田
岬	-	-	-	-	-	-	-	-	-	-	-	-	-	-	-	-	-	-	-	-	-	-	-	岬
子	-	-	-	-	-	-	-	-	-	-	-	-	-	-	-	-	-	-	-	-	-	-	-	子
南	-	-	-	-	-	-	-	-	-	-	-	-	-	-	-	-	-	-	-	-	-	-	-	南
千早	-	-	-	-	-	-	-	-	-	-	-	-	-	-	-	-	-	-	-	-	-	-	-	千早
赤阪	-	-	-	-	-	-	-	-	-	-	-	-	-	-	-	-	-	-	-	-	-	-	-	赤阪
村	-	-	-	-	-	-	-	-	-	-	-	-	-	-	-	-	-	-	-	-	-	-	-	村
平成 2 1 年	8,135	3,641	4,494	1,387	621	766	1,397	616	781	1,377	604	773	1,349	610	739	1,365	610	755	1,260	580	680	平成 2 1 年		

9 学級編制方式別児童数・外国人児童数・帰国児童数（再掲）

市町村	単式学級 児童数	複式学級 児童数	特 別			支 援			学 級			外国人 児童数	帰 国 児 童			董 数			市 町 村
			総数	知的障害	肢体 不自由	病弱・ 身体虚弱	弱視	難聴	言語障害	自閉症・ 情緒障害	1学年		2学年	3学年	4学年	5学年	6学年		
平成22年	480,464	167	11,523	4,509	998	609	38	64	-	5,305	4,289	358	25	49	60	71	76	77	平成22年
国立	2,127	-	-	-	-	-	-	-	-	-	13	7	-	-	4	1	2	-	国立
私立	470,642	167	11,523	4,509	998	609	38	64	-	5,305	4,079	339	23	49	56	67	70	74	私立
大阪	122,782	22	3,028	1,093	339	184	24	12	-	1,376	2,424	51	7	8	5	9	15	7	大阪
堺	48,417	-	898	323	58	90	-	-	-	427	323	38	-	4	11	13	4	6	堺
岸和田	12,343	7	302	165	7	4	-	8	-	118	28	1	-	-	-	-	-	1	岸和田
中津	21,620	-	591	190	67	40	-	-	-	294	68	72	5	9	17	12	18	11	中津
池田	6,003	-	200	71	4	21	-	-	-	104	13	17	-	4	7	1	3	2	池田
吹田	20,212	-	480	253	23	22	2	17	-	163	52	27	5	2	1	8	4	7	吹田
泉大津	5,298	-	170	63	11	23	-	-	-	73	19	-	-	-	-	-	-	-	泉大津
高槻	19,371	31	589	209	52	48	-	3	-	277	70	28	3	3	7	5	6	4	高槻
貝塚	6,070	-	138	60	7	4	-	3	-	64	8	1	-	-	-	-	-	-	貝塚
守口	7,543	-	210	78	17	14	-	-	-	101	43	-	-	-	-	-	-	-	守口
枚方	24,032	-	465	164	61	1	4	4	-	235	80	15	-	4	-	5	1	5	枚方
茨木	16,234	43	557	250	25	14	-	4	-	264	60	17	1	1	3	3	4	5	茨木
八尾	15,393	-	326	129	38	1	2	3	-	153	216	6	-	1	-	-	2	3	八尾
野田	6,292	-	128	48	6	11	-	2	-	72	11	3	-	-	-	1	-	2	野田
富田	6,816	-	175	74	8	2	-	-	-	91	21	2	-	-	-	-	-	-	富田
寝屋川	13,384	-	355	125	32	16	-	4	-	178	55	2	-	-	-	1	1	-	寝屋川
河内長野	6,031	-	101	34	4	4	-	-	-	63	14	-	-	-	-	-	-	-	河内長野
原野	7,153	-	164	92	7	9	-	3	-	53	30	1	-	1	-	-	-	-	原野
東泉	7,827	-	249	109	19	4	-	-	-	117	57	5	-	2	1	-	2	2	東泉
泉	12,489	-	280	121	13	24	2	-	-	120	29	5	-	1	-	1	1	2	泉
箕面	7,278	-	201	94	20	8	-	-	-	79	47	18	-	3	-	5	5	-	箕面
柏原	4,151	-	87	34	9	6	-	-	-	38	20	-	-	-	-	-	-	-	柏原
野	6,981	-	150	51	8	3	-	-	-	88	9	1	-	-	-	-	-	-	野
羽曳	6,954	-	188	80	14	20	-	-	-	74	132	4	-	-	-	-	2	1	羽曳
真津	4,708	-	122	52	14	10	-	-	-	46	26	-	-	-	-	-	-	-	真津
石	3,711	-	95	34	13	-	-	-	-	48	14	8	3	1	2	1	1	-	石
藤井寺	3,879	-	71	38	5	-	2	-	-	26	8	1	-	1	-	-	-	-	藤井寺
大阪	26,828	-	538	182	66	24	-	3	-	263	350	11	-	2	1	2	2	4	大阪
南	4,344	13	102	48	7	-	-	-	-	47	17	-	-	-	-	-	-	-	南
四條	3,797	-	93	41	11	7	-	-	-	34	8	3	-	-	1	1	-	1	四條
交野	4,971	-	89	39	9	-	-	-	-	41	3	15	-	1	3	2	4	5	交野
大阪	3,449	-	35	9	5	-	-	-	-	21	11	-	-	-	3	2	4	5	大阪
狭山	3,465	12	47	25	4	-	-	-	-	18	4	2	-	-	-	-	-	1	狭山
南	1,646	-	56	19	6	5	-	-	-	32	-	2	-	1	-	1	-	-	南
本	923	-	62	28	6	2	-	-	-	26	-	1	-	-	-	-	-	-	本
能勢	31	31	31	17	3	-	-	-	-	11	-	-	-	-	-	-	-	-	能勢
岡	1,165	-	23	9	-	-	-	-	-	14	8	-	-	-	-	-	-	-	岡
取	2,857	-	56	28	6	-	2	-	-	20	5	-	-	-	-	-	-	-	取
熊	-	-	-	-	-	-	-	-	-	-	-	-	-	-	-	-	-	-	熊
田	566	-	13	6	-	-	-	-	-	7	-	-	-	-	-	-	-	-	田
岬	859	-	21	5	-	-	-	2	-	14	1	1	1	-	-	-	-	-	岬
子	999	-	21	8	-	3	-	-	-	10	3	-	-	-	-	-	-	-	子
大河	889	15	13	8	-	-	-	-	-	5	-	-	-	-	-	-	-	-	大河
千早	256	-	3	3	-	-	-	-	-	-	2	-	-	-	-	-	-	-	千早
赤阪	-	-	-	-	-	-	-	-	-	-	-	-	-	-	-	-	-	-	赤阪
村	-	-	-	-	-	-	-	-	-	-	-	-	-	-	-	-	-	-	村
平成21年	488,348	145	10,440	4,065	993	556	30	74	-	4,732	4,650	269	26	41	43	57	54	48	平成21年

(注) 「帰国児童」とは、海外勤務者等の子どもで、引き続き1年を超える期間海外に在留し、調査前年の4月1日から調査年の3月31日までの間に帰国した児童をいう。



10 理由別長期欠席児童数

市町村	総数					国					公					私					市町村
	計	病気	経済的理由	不登校	その他	計	病気	経済的理由	不登校	その他	計	病気	経済的理由	不登校	その他	計	病気	経済的理由	不登校	その他	
平成21年度間	5,382	2,541	4	1,466	1,371	7	6	-	1	-	5,363	2,533	4	1,462	1,364	12	2	-	3	7	平成21年度間
大阪府	1,617	803	-	369	445	1	-	-	1	-	1,614	802	-	368	444	2	1	-	-	1	大阪府
堺市	541	236	2	165	138	-	-	-	-	-	541	236	2	165	138	-	-	-	-	-	堺市
田原市	178	80	-	62	36	-	-	-	-	-	178	80	-	62	36	-	-	-	-	-	田原市
中津市	207	76	-	79	52	-	-	-	-	-	204	75	-	79	50	3	1	-	-	-	中津市
池田市	47	25	-	8	14	6	6	-	-	41	19	-	8	14	-	-	-	-	-	-	池田市
吹田市	160	69	-	53	38	-	-	-	-	160	69	-	53	38	-	-	-	-	-	-	吹田市
津島市	55	18	-	23	14	-	-	-	-	55	18	-	23	14	-	-	-	-	-	-	津島市
高槻市	172	52	-	78	42	-	-	-	-	172	52	-	78	42	-	-	-	-	-	-	高槻市
貝塚市	47	21	-	11	15	-	-	-	-	47	21	-	11	15	-	-	-	-	-	-	貝塚市
守口市	98	45	-	22	31	-	-	-	-	98	45	-	22	31	-	-	-	-	-	-	守口市
枚方市	227	110	-	64	53	-	-	-	-	225	110	-	62	53	2	-	-	-	-	-	枚方市
木津市	107	45	-	29	33	-	-	-	-	107	45	-	29	33	-	-	-	-	-	-	木津市
尾花野市	162	77	-	56	29	-	-	-	-	162	77	-	56	29	-	-	-	-	-	-	尾花野市
八尾市	66	29	-	20	17	-	-	-	-	66	29	-	20	17	-	-	-	-	-	-	八尾市
富田市	84	35	-	32	17	-	-	-	-	84	35	-	32	17	-	-	-	-	-	-	富田市
寝屋川市	206	130	-	27	49	-	-	-	-	206	130	-	27	49	-	-	-	-	-	-	寝屋川市
長原市	61	30	-	24	7	-	-	-	-	61	30	-	24	7	-	-	-	-	-	-	長原市
河内市	79	43	-	14	22	-	-	-	-	79	43	-	14	22	-	-	-	-	-	-	河内市
東泉市	58	38	-	8	12	-	-	-	-	58	38	-	8	12	-	-	-	-	-	-	東泉市
大和町	130	63	-	42	25	-	-	-	-	130	63	-	42	25	-	-	-	-	-	-	大和町
箕面市	79	21	-	20	38	-	-	-	-	75	21	-	20	34	4	-	-	-	-	-	箕面市
柏原市	34	19	1	12	2	-	-	-	-	34	19	1	12	2	-	-	-	-	-	-	柏原市
野原市	73	38	-	22	13	-	-	-	-	73	38	-	22	13	-	-	-	-	-	-	野原市
羽曳野市	127	77	-	13	37	-	-	-	-	127	77	-	13	37	-	-	-	-	-	-	羽曳野市
真津市	66	28	-	29	9	-	-	-	-	66	28	-	29	9	-	-	-	-	-	-	真津市
石寺市	43	28	-	6	9	-	-	-	-	43	28	-	6	9	-	-	-	-	-	-	石寺市
藤井市	46	20	1	17	8	-	-	-	-	46	20	1	17	8	-	-	-	-	-	-	藤井市
大阪府	346	132	-	94	120	-	-	-	-	345	132	-	93	120	1	-	-	-	-	-	大阪府
南泉市	42	30	-	9	3	-	-	-	-	42	30	-	9	3	-	-	-	-	-	-	南泉市
四條市	41	30	-	7	4	-	-	-	-	41	30	-	7	4	-	-	-	-	-	-	四條市
交野市	39	29	-	5	5	-	-	-	-	39	29	-	5	5	-	-	-	-	-	-	交野市
狭山市	20	5	-	12	3	-	-	-	-	20	5	-	12	3	-	-	-	-	-	-	狭山市
南大阪市	31	13	-	4	14	-	-	-	-	31	13	-	4	14	-	-	-	-	-	-	南大阪市
島本町	12	3	-	6	3	-	-	-	-	12	3	-	6	3	-	-	-	-	-	-	島本町
能勢町	14	3	-	5	6	-	-	-	-	14	3	-	5	6	-	-	-	-	-	-	能勢町
豊能町	9	6	-	3	3	-	-	-	-	9	6	-	3	3	-	-	-	-	-	-	豊能町
志保町	14	9	-	3	2	-	-	-	-	14	9	-	3	2	-	-	-	-	-	-	志保町
熊取町	18	11	-	6	1	-	-	-	-	18	11	-	6	1	-	-	-	-	-	-	熊取町
尻川町	5	2	-	-	3	-	-	-	-	5	2	-	-	3	-	-	-	-	-	-	尻川町
岬町	7	6	-	1	1	-	-	-	-	7	6	-	1	1	-	-	-	-	-	-	岬町
太子町	7	2	-	4	1	-	-	-	-	7	2	-	4	1	-	-	-	-	-	-	太子町
河内町	5	3	-	1	1	-	-	-	-	5	3	-	1	1	-	-	-	-	-	-	河内町
千早赤阪村	2	1	-	1	-	-	-	-	-	2	1	-	1	-	-	-	-	-	-	-	千早赤阪村
平成20年度間	5,833	2,892	-	1,489	1,452	9	3	2	4	5,798	2,871	-	1,479	1,448	26	18	-	-	6	2	平成20年度間

(注)「長期欠席者」とは、調査前年の4月1日から調査年の3月31日までに30日以上欠席した児童をいう。

1 1 職 名 別

總 數

市町村	本 務																		
	總 數			校 長			副 校 長			教 頭			主 幹 教 諭			指 導 教 諭			教
	計	男	女	計	男	女	計	男	女	計	男	女	計	男	女	計	男	女	計
平成 2 2 年	26,976	9,019	17,957	1,030	844	186	6	5	1	1,035	802	233	329	212	117	270	100	170	20,213
国立	77	46	31	-	-	-	3	3	-	-	-	-	3	3	-	-	-	-	67
公立	26,512	8,782	17,730	1,016	833	183	-	-	-	1,019	789	230	324	207	117	270	100	170	19,856
私立	387	191	196	14	11	3	3	2	1	16	13	3	2	2	-	-	-	-	290
大阪市	7,189	2,465	4,724	303	245	58	2	2	-	306	253	53	42	37	5	69	29	40	5,379
堺市	2,576	844	1,732	96	81	15	-	-	-	96	79	17	36	25	11	25	12	13	1,853
岸和田市	672	221	451	24	19	5	-	-	-	24	12	12	13	9	4	6	3	3	517
豊中市	1,194	368	826	42	30	12	-	-	-	45	30	15	9	5	4	3	1	2	917
池田市	332	112	220	11	10	1	1	1	-	11	4	7	8	5	3	4	4	-	258
吹田市	1,043	329	714	35	26	9	-	-	-	35	25	10	14	7	7	13	4	9	795
泉大津市	278	95	183	8	8	-	-	-	-	8	6	2	3	-	3	3	2	1	212
高槻市	1,125	396	729	42	36	6	-	-	-	42	31	11	10	5	5	16	3	13	857
貝塚市	325	110	215	11	9	2	-	-	-	11	10	1	4	3	1	2	-	2	242
守口市	449	139	310	19	14	5	-	-	-	18	12	6	2	2	-	10	5	5	332
枚方市	1,263	420	843	46	40	6	1	1	-	46	40	6	10	6	4	8	1	7	991
茨木市	927	302	625	32	27	5	-	-	-	32	22	10	14	7	7	3	-	3	718
八尾市	843	279	564	29	23	6	-	-	-	29	20	9	16	10	6	4	1	3	644
泉佐野市	346	114	232	13	12	1	-	-	-	13	8	5	6	2	4	3	1	2	260
富田林市	392	137	255	17	15	2	-	-	-	16	14	2	6	4	2	3	1	2	306
寝屋川市	732	243	489	25	23	2	1	-	1	25	20	5	5	3	2	4	1	3	572
河内長野市	338	109	229	14	12	2	-	-	-	14	10	4	8	6	2	4	2	2	255
松原市	400	125	275	15	15	-	-	-	-	15	10	5	5	1	4	6	2	4	308
大東市	461	167	294	16	15	1	1	1	-	16	12	4	2	2	-	4	-	4	352
和泉市	663	233	430	21	17	4	-	-	-	21	16	5	11	7	4	4	3	1	504
箕面市	414	120	294	14	8	6	-	-	-	14	9	5	7	2	5	8	-	8	302
柏原市	244	86	158	10	8	2	-	-	-	10	9	1	5	4	1	-	-	-	179
羽曳野市	377	121	256	14	12	2	-	-	-	14	10	4	4	4	-	5	2	3	280
門真市	414	138	276	15	14	1	-	-	-	15	9	6	4	2	2	4	1	3	308
摂津市	280	97	183	10	9	1	-	-	-	10	9	1	2	2	-	4	-	4	211
高石市	198	58	140	7	4	3	-	-	-	7	6	1	3	2	1	3	2	1	156
藤井寺市	208	71	137	7	6	1	-	-	-	8	6	2	3	1	2	3	2	1	158
東大阪市	1,448	464	984	54	38	16	-	-	-	54	39	15	36	19	17	24	7	17	1,038
泉南市	252	80	172	11	8	3	-	-	-	11	10	1	2	1	1	1	-	1	185
四條畷市	199	71	128	7	7	-	-	-	-	7	6	1	6	6	-	1	1	-	147
交野市	267	97	170	10	9	1	-	-	-	10	9	1	1	1	-	3	1	2	197
大阪狭山市	180	56	124	7	5	2	-	-	-	8	6	2	6	5	1	3	1	2	129
阪南市	218	74	144	11	10	1	-	-	-	11	10	1	3	2	1	9	5	4	148
島本町	109	41	68	4	3	1	-	-	-	4	4	-	2	2	-	-	-	-	84
豊能町	81	30	51	4	3	1	-	-	-	3	3	-	4	3	1	1	-	1	54
能勢町	83	37	46	6	6	-	-	-	-	6	6	-	5	3	2	-	-	-	49
忠岡町	62	24	38	2	2	-	-	-	-	2	2	-	1	-	1	1	1	-	45
熊取町	145	45	100	5	5	-	-	-	-	5	4	1	3	3	-	3	2	1	103
田尻町	28	13	15	1	1	-	-	-	-	1	1	-	1	1	-	1	-	1	19
岬町	61	20	41	3	2	1	-	-	-	3	2	1	3	-	3	1	-	1	44
大子町	57	23	34	2	2	-	-	-	-	2	2	-	1	1	-	-	-	-	41
河南町	77	34	43	5	3	2	-	-	-	5	4	1	2	1	1	-	-	-	49
千早赤阪村	26	11	15	2	2	-	-	-	-	2	2	-	1	1	-	1	-	1	15
平成 2 1 年	26,829	8,860	17,969	1,029	860	169	6	6	-	1,039	805	234	244	166	78	215	84	131	20,403

# 教 員 数

者															兼 務 者			市 町 村		
論		助 教 論			養 護 教 諭			養 護 助 教 諭			栄 養 教 諭			講 師			兼 務 者			
男	女	計	男	女	計	男	女	計	男	女	計	男	女	計	男	女	計		男	女
6,211	14,002	1	-	1	1,012	2	1,010	114	-	114	345	22	323	2,621	821	1,800	2,051	418	1,633	平成 2 2 年
40	27	-	-	-	3	-	3	-	-	-	1	-	1	-	-	-	13	4	9	国 立
6,026	13,830	-	-	-	994	2	992	113	-	113	344	22	322	2,576	803	1,773	1,938	389	1,549	公 立
145	145	1	-	1	15	-	15	1	-	1	-	-	-	45	18	27	100	25	75	私 立
1,645	3,734	1	-	1	290	-	290	26	-	26	90	16	74	681	238	443	320	86	234	大 阪 市
543	1,310	-	-	-	86	-	86	19	-	19	35	1	34	330	103	227	237	42	195	堺 市
171	346	-	-	-	27	-	27	-	-	-	14	-	14	47	7	40	66	16	50	岸 和 田 市
265	652	-	-	-	41	-	41	8	-	8	5	-	5	124	37	87	118	22	96	豊 中 市
82	176	-	-	-	12	-	12	1	-	1	2	-	2	24	6	18	28	6	22	池 田 市
242	553	-	-	-	40	1	39	2	-	2	18	-	18	91	24	67	72	13	59	吹 田 市
64	148	-	-	-	7	-	7	2	-	2	5	1	4	30	14	16	11	2	9	泉 大 津 市
288	569	-	-	-	42	1	41	4	-	4	17	1	16	95	31	64	130	26	104	高 槻 市
82	160	-	-	-	11	-	11	3	-	3	4	-	4	37	6	31	14	2	12	具 塚 市
93	239	-	-	-	18	-	18	-	-	-	8	-	8	42	13	29	26	2	24	守 口 市
307	684	-	-	-	46	-	46	3	-	3	16	-	16	96	25	71	99	27	72	枚 方 市
220	498	-	-	-	32	-	32	4	-	4	15	-	15	77	26	51	62	13	49	茨 木 市
199	445	-	-	-	31	-	31	3	-	3	14	-	14	73	26	47	59	12	47	八 尾 市
84	176	-	-	-	13	-	13	3	-	3	3	-	3	32	7	25	23	3	20	泉 佐 野 市
97	209	-	-	-	16	-	16	-	-	-	1	1	-	27	5	22	35	2	33	富 田 林 市
174	398	-	-	-	23	-	23	3	-	3	13	1	12	61	21	40	65	9	56	寝 屋 川 市
71	184	-	-	-	15	-	15	1	-	1	3	-	3	24	8	16	46	8	38	河 内 長 野 市
88	220	-	-	-	15	-	15	-	-	-	3	-	3	33	9	24	22	2	20	松 原 市
127	225	-	-	-	15	-	15	4	-	4	8	-	8	43	10	33	31	9	22	大 東 市
175	329	-	-	-	22	-	22	6	-	6	9	-	9	65	15	50	63	7	56	和 泉 市
88	214	-	-	-	14	-	14	2	-	2	7	-	7	46	13	33	44	10	34	箕 面 市
53	126	-	-	-	10	-	10	-	-	-	1	-	1	29	12	17	20	4	16	柏 原 市
79	201	-	-	-	14	-	14	1	-	1	3	-	3	42	14	28	33	4	29	羽 曳 野 市
98	210	-	-	-	15	-	15	1	-	1	5	-	5	47	14	33	10	1	9	門 真 市
66	145	-	-	-	9	-	9	1	-	1	4	-	4	29	11	18	25	6	19	摂 津 市
44	112	-	-	-	7	-	7	-	-	-	3	-	3	12	-	12	26	10	16	高 石 市
52	106	-	-	-	9	-	9	-	-	-	1	-	1	19	4	15	25	4	21	藤 井 寺 市
305	733	-	-	-	54	-	54	9	-	9	16	-	16	163	56	107	167	44	123	東 大 阪 市
55	130	-	-	-	12	-	12	2	-	2	2	-	2	26	6	20	10	1	9	泉 南 市
42	105	-	-	-	7	-	7	-	-	-	1	-	1	23	9	14	28	3	25	四 條 畷 市
65	132	-	-	-	9	-	9	1	-	1	4	-	4	32	12	20	20	3	17	交 野 市
33	96	-	-	-	8	-	8	-	-	-	1	-	1	18	6	12	25	2	23	大 阪 狭 山 市
42	106	-	-	-	10	-	10	1	-	1	2	-	2	23	5	18	22	1	21	阪 南 市
27	57	-	-	-	4	-	4	-	-	-	2	-	2	9	5	4	13	3	10	島 本 町
19	35	-	-	-	4	-	4	-	-	-	1	-	1	10	2	8	8	-	8	豊 能 町
19	30	-	-	-	5	-	5	1	-	1	1	-	1	10	3	7	17	3	14	能 勢 町
16	29	-	-	-	1	-	1	2	-	2	1	-	1	7	3	4	3	1	2	忠 岡 町
27	76	-	-	-	5	-	5	-	-	-	2	-	2	19	4	15	6	-	6	熊 取 町
9	10	-	-	-	1	-	1	-	-	-	1	-	1	3	1	2	2	2	-	田 尻 町
14	30	-	-	-	3	-	3	1	-	1	1	-	1	2	2	-	7	2	5	岬 町
14	27	-	-	-	2	-	2	-	-	-	1	-	1	8	4	4	5	3	2	太 子 町
21	28	-	-	-	5	-	5	-	-	-	1	1	-	10	4	6	6	2	4	河 南 町
6	9	-	-	-	2	-	2	-	-	-	1	-	1	2	-	2	2	-	2	千 早 赤 阪 村
6,173	14,230	1	-	1	1,018	1	1,017	99	-	99	244	12	232	2,531	753	1,778	2,047	366	1,681	平成 2 1 年

公立

1 1 職 名 別

市町村	本 務																		
	総 数			校 長			副 校 長			教 頭			主 幹 教 諭			指 導 教 諭			教
	計	男	女	計	男	女	計	男	女	計	男	女	計	男	女	計	男	女	計
平成 2 2 年	26,512	8,782	17,730	1,016	833	183	-	-	-	1,019	789	230	324	207	117	270	100	170	19,856
大阪 市	6,972	2,348	4,624	298	242	56	-	-	-	299	247	52	38	33	5	69	29	40	5,210
堺 市	2,525	821	1,704	94	79	15	-	-	-	94	77	17	36	25	11	25	12	13	1,816
岸和田 市	672	221	451	24	19	5	-	-	-	24	12	12	13	9	4	6	3	3	517
豊中 市	1,173	356	817	41	29	12	-	-	-	44	29	15	9	5	4	3	1	2	899
池田 市	306	98	208	11	10	1	-	-	-	11	4	7	7	4	3	4	4	-	236
吹田 市	1,043	329	714	35	26	9	-	-	-	35	25	10	14	7	7	13	4	9	795
泉大津 市	278	95	183	8	8	-	-	-	-	8	6	2	3	-	3	3	2	1	212
高槻 市	1,113	389	724	41	35	6	-	-	-	41	30	11	10	5	5	16	3	13	848
貝塚 市	325	110	215	11	9	2	-	-	-	11	10	1	4	3	1	2	-	2	242
守口 市	449	139	310	19	14	5	-	-	-	18	12	6	2	2	-	10	5	5	332
枚方 市	1,231	401	830	45	39	6	-	-	-	45	39	6	10	6	4	8	1	7	965
茨木 市	927	302	625	32	27	5	-	-	-	32	22	10	14	7	7	3	-	3	718
八尾 市	843	279	564	29	23	6	-	-	-	29	20	9	16	10	6	4	1	3	644
泉佐野 市	346	114	232	13	12	1	-	-	-	13	8	5	6	2	4	3	1	2	260
富田林 市	383	131	252	16	14	2	-	-	-	16	14	2	6	4	2	3	1	2	299
寝屋川 市	704	233	471	24	22	2	-	-	-	24	19	5	5	3	2	4	1	3	554
河内長野 市	338	109	229	14	12	2	-	-	-	14	10	4	8	6	2	4	2	2	255
松原 市	400	125	275	15	15	-	-	-	-	15	10	5	5	1	4	6	2	4	308
大東 市	430	149	281	15	14	1	-	-	-	15	12	3	2	2	-	4	-	4	325
和泉 市	663	233	430	21	17	4	-	-	-	21	16	5	11	7	4	4	3	1	504
箕面 市	391	115	276	13	8	5	-	-	-	13	9	4	7	2	5	8	-	8	290
柏原 市	244	86	158	10	8	2	-	-	-	10	9	1	5	4	1	-	-	-	179
羽曳野 市	377	121	256	14	12	2	-	-	-	14	10	4	4	4	-	5	2	3	280
門真 市	414	138	276	15	14	1	-	-	-	15	9	6	4	2	2	4	1	3	308
摂津 市	280	97	183	10	9	1	-	-	-	10	9	1	2	2	-	4	-	4	211
高石 市	198	58	140	7	4	3	-	-	-	7	6	1	3	2	1	3	2	1	156
藤井寺 市	194	65	129	7	6	1	-	-	-	7	5	2	3	1	2	3	2	1	146
東大阪 市	1,448	464	984	54	38	16	-	-	-	54	39	15	36	19	17	24	7	17	1,038
泉南 市	252	80	172	11	8	3	-	-	-	11	10	1	2	1	1	1	-	1	185
四條畷 市	199	71	128	7	7	-	-	-	-	7	6	1	6	6	-	1	1	-	147
交野 市	267	97	170	10	9	1	-	-	-	10	9	1	1	1	-	3	1	2	197
大阪狭山 市	180	56	124	7	5	2	-	-	-	8	6	2	6	5	1	3	1	2	129
阪南 市	218	74	144	11	10	1	-	-	-	11	10	1	3	2	1	9	5	4	148
島本 町	109	41	68	4	3	1	-	-	-	4	4	-	2	2	-	-	-	-	84
豊能 町	81	30	51	4	3	1	-	-	-	3	3	-	4	3	1	1	-	1	54
能勢 町	83	37	46	6	6	-	-	-	-	6	6	-	5	3	2	-	-	-	49
忠岡 町	62	24	38	2	2	-	-	-	-	2	2	-	1	-	1	1	1	-	45
熊取 町	145	45	100	5	5	-	-	-	-	5	4	1	3	3	-	3	2	1	103
田尻 町	28	13	15	1	1	-	-	-	-	1	1	-	1	1	-	1	-	1	19
岬 町	61	20	41	3	2	1	-	-	-	3	2	1	3	-	3	1	-	1	44
太子 町	57	23	34	2	2	-	-	-	-	2	2	-	1	1	-	-	-	-	41
河南 町	77	34	43	5	3	2	-	-	-	5	4	1	2	1	1	-	-	-	49
千早赤阪村	26	11	15	2	2	-	-	-	-	2	2	-	1	1	-	1	-	1	15
平成 2 1 年	26,339	8,606	17,733	1,015	849	166	-	-	-	1,022	794	228	234	157	77	215	84	131	20,033

## 教

## 員

## 数

者															兼務者			市町村		
論		助教論		養護教諭		養護助教諭		栄養教諭		講師			計	男	女	計	男		女	
男	女	計	男	女	計	男	女	計	男	女	計	男								女
6,026	13,830	-	-	-	994	2	992	113	-	113	344	22	322	2,576	803	1,773	1,938	389	1,549	平成22年
1,552	3,658	-	-	-	282	-	282	25	-	25	90	16	74	661	229	432	261	67	194	大阪市
528	1,288	-	-	-	84	-	84	19	-	19	35	1	34	322	99	223	215	38	177	堺市
171	346	-	-	-	27	-	27	-	-	-	14	-	14	47	7	40	66	16	50	岸和田市
255	644	-	-	-	40	-	40	8	-	8	5	-	5	124	37	87	113	21	92	豊中市
70	166	-	-	-	11	-	11	1	-	1	1	-	1	24	6	18	22	5	17	池田市
242	553	-	-	-	40	1	39	2	-	2	18	-	18	91	24	67	72	13	59	吹田市
64	148	-	-	-	7	-	7	2	-	2	5	1	4	30	14	16	11	2	9	泉大津市
283	565	-	-	-	41	1	40	4	-	4	17	1	16	95	31	64	127	25	102	高槻市
82	160	-	-	-	11	-	11	3	-	3	4	-	4	37	6	31	14	2	12	貝塚市
93	239	-	-	-	18	-	18	-	-	-	8	-	8	42	13	29	26	2	24	守口市
291	674	-	-	-	45	-	45	3	-	3	16	-	16	94	25	69	97	26	71	枚方市
220	498	-	-	-	32	-	32	4	-	4	15	-	15	77	26	51	62	13	49	茨木市
199	445	-	-	-	31	-	31	3	-	3	14	-	14	73	26	47	59	12	47	八尾市
84	176	-	-	-	13	-	13	3	-	3	3	-	3	32	7	25	23	3	20	泉佐野市
93	206	-	-	-	16	-	16	-	-	-	1	1	-	26	4	22	35	2	33	富田林市
168	386	-	-	-	22	-	22	3	-	3	13	1	12	55	19	36	61	9	52	寝屋川市
71	184	-	-	-	15	-	15	1	-	1	3	-	3	24	8	16	46	8	38	河内長野市
88	220	-	-	-	15	-	15	-	-	-	3	-	3	33	9	24	22	2	20	松原市
111	214	-	-	-	14	-	14	4	-	4	8	-	8	43	10	33	30	9	21	大東市
175	329	-	-	-	22	-	22	6	-	6	9	-	9	65	15	50	63	7	56	和泉市
85	205	-	-	-	13	-	13	2	-	2	7	-	7	38	11	27	36	10	26	箕面市
53	126	-	-	-	10	-	10	-	-	-	1	-	1	29	12	17	20	4	16	柏原市
79	201	-	-	-	14	-	14	1	-	1	3	-	3	42	14	28	33	4	29	羽曳野市
98	210	-	-	-	15	-	15	1	-	1	5	-	5	47	14	33	10	1	9	門真市
66	145	-	-	-	9	-	9	1	-	1	4	-	4	29	11	18	25	6	19	摂津市
44	112	-	-	-	7	-	7	-	-	-	3	-	3	12	-	12	26	10	16	高石市
47	99	-	-	-	8	-	8	-	-	-	1	-	1	19	4	15	22	2	20	藤井寺市
305	733	-	-	-	54	-	54	9	-	9	16	-	16	163	56	107	167	44	123	東大阪市
55	130	-	-	-	12	-	12	2	-	2	2	-	2	26	6	20	10	1	9	泉南市
42	105	-	-	-	7	-	7	-	-	-	1	-	1	23	9	14	28	3	25	四條畷市
65	132	-	-	-	9	-	9	1	-	1	4	-	4	32	12	20	20	3	17	交野市
33	96	-	-	-	8	-	8	-	-	-	1	-	1	18	6	12	25	2	23	大阪狭山市
42	106	-	-	-	10	-	10	1	-	1	2	-	2	23	5	18	22	1	21	阪南市
27	57	-	-	-	4	-	4	-	-	-	2	-	2	9	5	4	13	3	10	島本町
19	35	-	-	-	4	-	4	-	-	-	1	-	1	10	2	8	8	-	8	豊能町
19	30	-	-	-	5	-	5	1	-	1	1	-	1	10	3	7	17	3	14	能勢町
16	29	-	-	-	1	-	1	2	-	2	1	-	1	7	3	4	3	1	2	忠岡町
27	76	-	-	-	5	-	5	-	-	-	2	-	2	19	4	15	6	-	6	熊取町
9	10	-	-	-	1	-	1	-	-	-	1	-	1	3	1	2	2	2	-	田尻町
14	30	-	-	-	3	-	3	1	-	1	1	-	1	2	2	-	7	2	5	岬町
14	27	-	-	-	2	-	2	-	-	-	1	-	1	8	4	4	5	3	2	太子町
21	28	-	-	-	5	-	5	-	-	-	1	1	-	10	4	6	6	2	4	河南町
6	9	-	-	-	2	-	2	-	-	-	1	-	1	2	-	2	2	-	2	千早赤阪村
5,977	14,056	-	-	-	1,000	1	999	97	-	97	244	12	232	2,479	732	1,747	1,929	334	1,595	平成21年

私立

1 1 職 名 別

市町村	本 務																		
	総 数			校 長			副 校 長			教 頭			主 幹 教 諭			指 導 教 諭			教
	計	男	女	計	男	女	計	男	女	計	男	女	計	男	女	計	男	女	計
平成 2 2 年	387	191	196	14	11	3	3	2	1	16	13	3	2	2	-	-	-	-	290
大 阪 市	166	85	81	5	3	2	-	-	-	7	6	1	2	2	-	-	-	-	124
堺 市	51	23	28	2	2	-	-	-	-	2	2	-	-	-	-	-	-	-	37
岸 和 田 市	-	-	-	-	-	-	-	-	-	-	-	-	-	-	-	-	-	-	-
豊 中 市	21	12	9	1	1	-	-	-	-	1	1	-	-	-	-	-	-	-	18
池 田 市	-	-	-	-	-	-	-	-	-	-	-	-	-	-	-	-	-	-	-
吹 田 市	-	-	-	-	-	-	-	-	-	-	-	-	-	-	-	-	-	-	-
泉 大 津 市	-	-	-	-	-	-	-	-	-	-	-	-	-	-	-	-	-	-	-
高 槻 市	12	7	5	1	1	-	-	-	-	1	1	-	-	-	-	-	-	-	9
貝 塚 市	-	-	-	-	-	-	-	-	-	-	-	-	-	-	-	-	-	-	-
守 口 市	-	-	-	-	-	-	-	-	-	-	-	-	-	-	-	-	-	-	-
枚 方 市	32	19	13	1	1	-	1	1	-	1	1	-	-	-	-	-	-	-	26
茨 木 市	-	-	-	-	-	-	-	-	-	-	-	-	-	-	-	-	-	-	-
八 尾 市	-	-	-	-	-	-	-	-	-	-	-	-	-	-	-	-	-	-	-
泉 佐 野 市	-	-	-	-	-	-	-	-	-	-	-	-	-	-	-	-	-	-	-
富 田 林 市	9	6	3	1	1	-	-	-	-	-	-	-	-	-	-	-	-	-	7
寝 屋 川 市	28	10	18	1	1	-	1	-	1	1	1	-	-	-	-	-	-	-	18
河 内 長 野 市	-	-	-	-	-	-	-	-	-	-	-	-	-	-	-	-	-	-	-
松 原 市	-	-	-	-	-	-	-	-	-	-	-	-	-	-	-	-	-	-	-
大 東 市	31	18	13	1	1	-	1	1	-	1	-	1	-	-	-	-	-	-	27
和 泉 市	-	-	-	-	-	-	-	-	-	-	-	-	-	-	-	-	-	-	-
箕 面 市	23	5	18	1	-	1	-	-	-	1	-	1	-	-	-	-	-	-	12
柏 原 市	-	-	-	-	-	-	-	-	-	-	-	-	-	-	-	-	-	-	-
羽 曳 野 市	-	-	-	-	-	-	-	-	-	-	-	-	-	-	-	-	-	-	-
門 真 市	-	-	-	-	-	-	-	-	-	-	-	-	-	-	-	-	-	-	-
摂 津 市	-	-	-	-	-	-	-	-	-	-	-	-	-	-	-	-	-	-	-
高 石 市	-	-	-	-	-	-	-	-	-	-	-	-	-	-	-	-	-	-	-
藤 井 寺 市	14	6	8	-	-	-	-	-	-	1	1	-	-	-	-	-	-	-	12
東 大 阪 市	-	-	-	-	-	-	-	-	-	-	-	-	-	-	-	-	-	-	-
泉 南 市	-	-	-	-	-	-	-	-	-	-	-	-	-	-	-	-	-	-	-
四 條 畷 市	-	-	-	-	-	-	-	-	-	-	-	-	-	-	-	-	-	-	-
交 野 市	-	-	-	-	-	-	-	-	-	-	-	-	-	-	-	-	-	-	-
大 阪 狭 山 市	-	-	-	-	-	-	-	-	-	-	-	-	-	-	-	-	-	-	-
阪 南 市	-	-	-	-	-	-	-	-	-	-	-	-	-	-	-	-	-	-	-
島 本 町	-	-	-	-	-	-	-	-	-	-	-	-	-	-	-	-	-	-	-
豊 能 町	-	-	-	-	-	-	-	-	-	-	-	-	-	-	-	-	-	-	-
能 勢 町	-	-	-	-	-	-	-	-	-	-	-	-	-	-	-	-	-	-	-
忠 岡 町	-	-	-	-	-	-	-	-	-	-	-	-	-	-	-	-	-	-	-
熊 取 町	-	-	-	-	-	-	-	-	-	-	-	-	-	-	-	-	-	-	-
田 尻 町	-	-	-	-	-	-	-	-	-	-	-	-	-	-	-	-	-	-	-
岬 町	-	-	-	-	-	-	-	-	-	-	-	-	-	-	-	-	-	-	-
太 子 町	-	-	-	-	-	-	-	-	-	-	-	-	-	-	-	-	-	-	-
河 南 町	-	-	-	-	-	-	-	-	-	-	-	-	-	-	-	-	-	-	-
千 早 赤 阪 村	-	-	-	-	-	-	-	-	-	-	-	-	-	-	-	-	-	-	-
平成 2 1 年	414	210	204	14	11	3	3	3	-	17	11	6	7	6	1	-	-	-	303

# 教 員 数

者															兼 務 者			市 町 村		
論		助 教 諭			養 護 教 諭			養 護 助 教 諭			栄 養 教 諭			講 師						
男	女	計	男	女	計	男	女	計	男	女	計	男	女	計	男	女				
145	145	1	-	1	15	-	15	1	-	1	-	-	-	45	18	27	100	25	75	平成 2 2 年
65	59	1	-	1	6	-	6	1	-	1	-	-	-	20	9	11	52	16	36	大 阪 市
15	22	-	-	-	2	-	2	-	-	-	-	-	-	8	4	4	22	4	18	堺 市
-	-	-	-	-	-	-	-	-	-	-	-	-	-	-	-	-	-	-	-	岸 和 田 市
10	8	-	-	-	1	-	1	-	-	-	-	-	-	-	-	-	5	1	4	豊 中 市
-	-	-	-	-	-	-	-	-	-	-	-	-	-	-	-	-	-	-	-	池 田 市
-	-	-	-	-	-	-	-	-	-	-	-	-	-	-	-	-	-	-	-	吹 田 市
-	-	-	-	-	-	-	-	-	-	-	-	-	-	-	-	-	-	-	-	大 津 市
5	4	-	-	-	1	-	1	-	-	-	-	-	-	-	-	-	3	1	2	高 槻 市
-	-	-	-	-	-	-	-	-	-	-	-	-	-	-	-	-	-	-	-	具 塚 市
-	-	-	-	-	-	-	-	-	-	-	-	-	-	-	-	-	-	-	-	守 口 市
16	10	-	-	-	1	-	1	-	-	-	-	-	-	2	-	2	2	1	1	枚 方 市
-	-	-	-	-	-	-	-	-	-	-	-	-	-	-	-	-	-	-	-	茨 木 市
-	-	-	-	-	-	-	-	-	-	-	-	-	-	-	-	-	-	-	-	八 尾 市
-	-	-	-	-	-	-	-	-	-	-	-	-	-	-	-	-	-	-	-	泉 佐 野 市
4	3	-	-	-	-	-	-	-	-	-	-	-	-	1	1	-	-	-	-	富 田 林 市
6	12	-	-	-	1	-	1	-	-	-	-	-	-	6	2	4	4	-	4	寝 屋 川 市
-	-	-	-	-	-	-	-	-	-	-	-	-	-	-	-	-	-	-	-	河 内 長 野 市
-	-	-	-	-	-	-	-	-	-	-	-	-	-	-	-	-	-	-	-	松 原 市
16	11	-	-	-	1	-	1	-	-	-	-	-	-	-	-	-	1	-	1	大 東 市
-	-	-	-	-	-	-	-	-	-	-	-	-	-	-	-	-	-	-	-	和 泉 市
3	9	-	-	-	1	-	1	-	-	-	-	-	-	8	2	6	8	-	8	箕 面 市
-	-	-	-	-	-	-	-	-	-	-	-	-	-	-	-	-	-	-	-	柏 原 市
-	-	-	-	-	-	-	-	-	-	-	-	-	-	-	-	-	-	-	-	羽 曳 野 市
-	-	-	-	-	-	-	-	-	-	-	-	-	-	-	-	-	-	-	-	門 真 市
-	-	-	-	-	-	-	-	-	-	-	-	-	-	-	-	-	-	-	-	撰 津 市
-	-	-	-	-	-	-	-	-	-	-	-	-	-	-	-	-	-	-	-	高 石 市
5	7	-	-	-	1	-	1	-	-	-	-	-	-	-	-	-	3	2	1	藤 井 寺 市
-	-	-	-	-	-	-	-	-	-	-	-	-	-	-	-	-	-	-	-	東 大 阪 市
-	-	-	-	-	-	-	-	-	-	-	-	-	-	-	-	-	-	-	-	泉 南 市
-	-	-	-	-	-	-	-	-	-	-	-	-	-	-	-	-	-	-	-	四 條 畷 市
-	-	-	-	-	-	-	-	-	-	-	-	-	-	-	-	-	-	-	-	交 野 市
-	-	-	-	-	-	-	-	-	-	-	-	-	-	-	-	-	-	-	-	大 阪 狭 山 市
-	-	-	-	-	-	-	-	-	-	-	-	-	-	-	-	-	-	-	-	阪 南 市
-	-	-	-	-	-	-	-	-	-	-	-	-	-	-	-	-	-	-	-	島 本 町
-	-	-	-	-	-	-	-	-	-	-	-	-	-	-	-	-	-	-	-	豊 能 町
-	-	-	-	-	-	-	-	-	-	-	-	-	-	-	-	-	-	-	-	能 勢 町
-	-	-	-	-	-	-	-	-	-	-	-	-	-	-	-	-	-	-	-	忠 岡 町
-	-	-	-	-	-	-	-	-	-	-	-	-	-	-	-	-	-	-	-	熊 取 町
-	-	-	-	-	-	-	-	-	-	-	-	-	-	-	-	-	-	-	-	田 尻 町
-	-	-	-	-	-	-	-	-	-	-	-	-	-	-	-	-	-	-	-	岬 町
-	-	-	-	-	-	-	-	-	-	-	-	-	-	-	-	-	-	-	-	太 子 町
-	-	-	-	-	-	-	-	-	-	-	-	-	-	-	-	-	-	-	-	河 南 町
-	-	-	-	-	-	-	-	-	-	-	-	-	-	-	-	-	-	-	-	千 早 赤 阪 村
158	145	1	-	1	15	-	15	2	-	2	-	-	-	52	21	31	104	29	75	平成 2 1 年



1 2 職 員 数 ・ 学

総 数

市 町 村	職 員 数 (本 務)																		
	総 数			負 担 法 に よ る 者 ( 公 立 の み )						そ									
				事 務 職 員			学 校 栄 養 職 員			そ の 他 の 教 員			事 務 職 員			学 校 図 書 館 事 務 員			養
計	男	女	計	男	女	計	男	女	計	男	女	計	男	女	計	男	女	計	
平成 2 2 年	4,445	1,699	2,746	1,501	555	946	141	5	136	10	1	9	52	18	34	54	1	53	2
国立	7	2	5	...	...	...	...	...	...	-	-	-	3	1	2	-	-	-	-
公立	4,373	1,672	2,701	1,501	555	946	141	5	136	10	1	9	1	-	1	52	1	51	-
私立	65	25	40	...	...	...	...	...	...	-	-	-	48	17	31	2	-	2	2
大阪 市	1,975	817	1,158	484	191	293	33	2	31	-	-	-	23	7	16	1	-	1	-
堺 市	179	65	114	131	42	89	21	-	21	-	-	-	4	1	3	-	-	-	-
岸 和 田 市	127	34	93	39	14	25	2	-	2	-	-	-	-	-	-	-	-	-	-
豊 中 市	182	53	129	60	28	32	3	-	3	-	-	-	3	-	3	40	1	39	1
池 田 市	35	14	21	13	3	10	1	-	1	7	1	6	1	-	1	-	-	-	-
吹 田 市	176	94	82	61	20	41	4	-	4	-	-	-	1	-	1	-	-	-	-
泉 大 津 市	17	4	13	10	1	9	3	-	3	-	-	-	-	-	-	-	-	-	-
高 槻 市	106	33	73	53	20	33	3	1	2	-	-	-	3	2	1	-	-	-	1
貝 塚 市	52	17	35	16	3	13	4	-	4	-	-	-	-	-	-	-	-	-	-
守 口 市	66	19	47	26	9	17	2	-	2	-	-	-	-	-	-	-	-	-	-
枚 方 市	135	51	84	57	20	37	9	-	9	-	-	-	4	3	1	1	-	1	-
茨 木 市	138	35	103	44	16	28	7	-	7	-	-	-	-	-	-	-	-	-	-
八 尾 市	152	42	110	53	24	29	5	-	5	-	-	-	-	-	-	-	-	-	-
泉 佐 野 市	24	11	13	14	4	10	1	-	1	-	-	-	-	-	-	-	-	-	-
富 田 林 市	44	17	27	22	4	18	4	-	4	-	-	-	2	2	-	-	-	-	-
寝 屋 川 市	101	26	75	39	14	25	3	-	3	-	-	-	2	-	2	-	-	-	-
河 内 長 野 市	64	16	48	16	4	12	-	-	-	-	-	-	-	-	-	11	-	11	-
松 原 市	38	26	12	22	11	11	1	-	1	-	-	-	-	-	-	-	-	-	-
大 東 市	53	10	43	27	7	20	1	-	1	-	-	-	1	-	1	-	-	-	-
和 泉 市	111	50	61	33	16	17	6	-	6	-	-	-	-	-	-	-	-	-	-
箕 面 市	56	25	31	16	6	10	-	-	-	-	-	-	4	1	3	-	-	-	-
柏 原 市	18	3	15	13	3	10	1	-	1	3	-	3	-	-	-	-	-	-	-
羽 曳 野 市	22	8	14	16	5	11	1	1	-	-	-	-	-	-	-	-	-	-	-
門 真 市	88	30	58	28	16	12	7	-	7	-	-	-	-	-	-	-	-	-	-
摂 津 市	71	35	36	19	9	10	2	-	2	-	-	-	-	-	-	-	-	-	-
高 石 市	31	14	17	7	2	5	2	-	2	-	-	-	-	-	-	-	-	-	-
藤 井 寺 市	20	9	11	8	3	5	1	-	1	-	-	-	4	2	2	-	-	-	-
東 大 阪 市	172	84	88	85	31	54	8	-	8	-	-	-	-	-	-	-	-	-	-
泉 南 市	20	11	9	14	6	8	1	-	1	-	-	-	-	-	-	-	-	-	-
四 條 畷 市	15	4	11	8	2	6	-	-	-	-	-	-	-	-	-	-	-	-	-
交 野 市	22	12	10	12	7	5	-	-	-	-	-	-	-	-	-	-	-	-	-
大 阪 狭 山 市	8	4	4	8	4	4	-	-	-	-	-	-	-	-	-	-	-	-	-
阪 南 市	24	6	18	12	2	10	-	-	-	-	-	-	-	-	-	-	-	-	-
島 本 町	7	3	4	5	2	3	-	-	-	-	-	-	-	-	-	-	-	-	-
豊 能 町	10	-	10	4	-	4	1	-	1	-	-	-	-	-	-	-	-	-	-
能 勢 町	38	10	28	6	3	3	1	1	-	-	-	-	-	-	-	-	-	-	-
忠 岡 町	3	1	2	2	1	1	1	-	1	-	-	-	-	-	-	-	-	-	-
熊 取 町	7	-	7	5	-	5	2	-	2	-	-	-	-	-	-	-	-	-	-
田 尻 町	11	-	11	1	-	1	-	-	-	-	-	-	-	-	-	1	-	1	-
岬 町	9	3	6	3	-	3	-	-	-	-	-	-	-	-	-	-	-	-	-
太 子 町	4	-	4	2	-	2	-	-	-	-	-	-	-	-	-	-	-	-	-
河 南 町	10	2	8	5	2	3	-	-	-	-	-	-	-	-	-	-	-	-	-
千 早 赤 阪 村	4	1	3	2	-	2	-	-	-	-	-	-	-	-	-	-	-	-	-
平成 2 1 年	4,741	1,803	2,938	1,489	558	931	245	15	230	9	2	7	50	19	31	43	1	42	2

(注1) 「負担法による者」とは、「市町村立学校職員給与負担法」に基づき、大阪府費から給与を支給されている者をいう。  
(注2) 「私費負担の職員」とは、PTA等の私費から給与の一部又は全部を支給されている者で、公務員として発令されていない者をいう。

# 校 医 等 の 数

者)														私費負担 の職員 (国公立の 本務者のみ)	学 校 医 等			市 町 村
の 他 の 者															医師	歯科医師	薬剤師	
護職員		学校栄養職員		学校給食調理従事員			用 務 員			警備員・その他								
男	女	計	男	女	計	男	女	計	男	女	計	男	女					
-	2	23	2	21	1,389	164	1,225	1,113	928	185	160	25	135	7	3,387	1,451	1,037	平 成 2 2 年
-	-	1	-	1	3	1	2	-	-	-	-	-	-	-	6	3	3	国 立
-	-	19	2	17	1,386	163	1,223	1,109	924	185	154	21	133	7	3,337	1,431	1,019	公 立
-	2	3	-	3	-	-	-	4	4	-	6	4	2	...	44	17	15	私 立
-	-	5	1	4	766	2	764	645	602	43	18	12	6	-	928	309	309	大 阪 市
-	-	-	-	-	-	-	-	23	22	1	-	-	-	-	302	127	96	堺 市
-	-	-	-	-	63	1	62	23	19	4	-	-	-	-	85	37	24	岸 和 田 市
-	1	2	-	2	12	-	12	40	23	17	21	1	20	-	146	64	41	豊 中 市
-	-	-	-	-	1	1	-	12	9	3	-	-	-	-	44	15	12	池 田 市
-	-	-	-	-	88	52	36	22	22	-	-	-	-	-	254	106	35	吹 田 市
-	-	-	-	-	-	-	-	4	3	1	-	-	-	-	28	14	8	泉 大 津 市
-	1	-	-	-	44	10	34	2	-	2	-	-	-	-	68	68	42	高 槻 市
-	-	-	-	-	25	8	17	7	6	1	-	-	-	-	38	12	11	貝 塚 市
-	-	-	-	-	22	-	22	16	10	6	-	-	-	-	54	28	18	守 口 市
-	-	1	-	1	39	16	23	24	12	12	-	-	-	-	161	99	46	枚 方 市
-	-	-	-	-	64	1	63	23	18	5	-	-	-	-	55	53	32	茨 木 市
-	-	10	-	10	-	-	-	29	18	11	55	-	55	-	61	40	29	八 尾 市
-	-	-	-	-	-	-	-	9	7	2	-	-	-	-	39	16	13	泉 佐 野 市
-	-	-	-	-	-	-	-	16	11	5	-	-	-	-	56	27	16	富 田 林 市
-	-	-	-	-	54	9	45	3	3	-	-	-	-	-	118	63	25	寝 屋 川 市
-	-	-	-	-	-	-	-	14	12	2	23	-	23	-	40	14	14	河 内 長 野 市
-	-	-	-	-	-	-	-	15	15	-	-	-	-	-	60	15	15	松 原 市
-	-	2	-	2	4	-	4	17	3	14	1	-	1	-	54	22	16	大 東 市
-	-	-	-	-	50	15	35	22	19	3	-	-	-	-	70	28	21	和 泉 市
-	-	3	1	2	18	6	12	12	9	3	3	2	1	-	62	27	14	箕 面 市
-	-	-	-	-	-	-	-	1	-	1	-	-	-	-	22	22	11	柏 原 市
-	-	-	-	-	-	-	-	5	2	3	-	-	-	-	45	14	14	羽 曳 野 市
-	-	-	-	-	39	-	39	14	14	-	-	-	-	-	45	15	15	門 真 市
-	-	-	-	-	27	16	11	10	9	1	13	1	12	-	10	10	10	摂 津 市
-	-	-	-	-	18	8	10	2	2	-	2	2	-	7	27	13	7	高 石 市
-	-	-	-	-	-	-	-	7	4	3	-	-	-	-	33	14	8	藤 井 寺 市
-	-	-	-	-	30	16	14	49	37	12	-	-	-	-	251	90	54	東 大 阪 市
-	-	-	-	-	-	-	-	5	5	-	-	-	-	-	34	13	11	泉 南 市
-	-	-	-	-	-	-	-	3	2	1	4	-	4	-	24	10	7	四 條 畷 市
-	-	-	-	-	-	-	-	10	5	5	-	-	-	-	30	10	10	交 野 市
-	-	-	-	-	-	-	-	-	-	-	-	-	-	-	21	7	7	大 阪 狭 山 市
-	-	-	-	-	-	-	-	12	4	8	-	-	-	-	36	12	12	阪 南 市
-	-	-	-	-	1	-	1	-	-	-	1	1	-	-	6	5	4	島 本 町
-	-	-	-	-	5	-	5	-	-	-	-	-	-	-	8	5	4	豊 能 町
-	-	-	-	-	15	-	15	5	-	5	11	6	5	-	18	6	6	能 勢 町
-	-	-	-	-	-	-	-	-	-	-	-	-	-	-	6	2	2	忠 岡 町
-	-	-	-	-	-	-	-	-	-	-	-	-	-	-	15	5	5	熊 取 町
-	-	-	-	-	-	-	-	1	-	1	8	-	8	-	1	1	1	田 尻 町
-	-	-	-	-	4	3	1	2	-	2	-	-	-	-	4	3	3	岬 町
-	-	-	-	-	-	-	-	2	-	2	-	-	-	-	7	3	2	太 子 町
-	-	-	-	-	-	-	-	5	-	5	-	-	-	-	15	5	5	河 南 町
-	-	-	-	-	-	-	-	2	1	1	-	-	-	-	6	2	2	千 早 赤 阪 村
-	2	24	1	23	1,486	160	1,326	1,212	1,019	193	181	28	153	-	3,366	1,434	1,033	平 成 2 1 年

1 2 職 員 数 ・ 学

公 立

市 町 村	職 員 数 (本 務)																		
	総 数			負 担 法 に よ る 者 ( 公 立 の み )						そ									
				事 務 職 員			学 校 栄 養 職 員			そ の 他 の 教 員			事 務 職 員			学 校 図 書 館 事 務 員			養
	計	男	女	計	男	女	計	男	女	計	男	女	計	男	女	計	男	女	計
平 成 2 2 年	4,373	1,672	2,701	1,501	555	946	141	5	136	10	1	9	1	-	1	52	1	51	-
大 阪 市	1,939	804	1,135	484	191	293	33	2	31	-	-	-	-	-	-	-	-	-	-
堺 市	174	63	111	131	42	89	21	-	21	-	-	-	-	-	-	-	-	-	-
岸 和 田 市	127	34	93	39	14	25	2	-	2	-	-	-	-	-	-	-	-	-	-
豊 中 市	176	52	124	60	28	32	3	-	3	-	-	-	-	-	-	40	1	39	-
池 田 市	33	13	20	13	3	10	1	-	1	7	1	6	-	-	-	-	-	-	-
吹 田 市	176	94	82	61	20	41	4	-	4	-	-	-	1	-	1	-	-	-	-
泉 大 津 市	17	4	13	10	1	9	3	-	3	-	-	-	-	-	-	-	-	-	-
高 槻 市	102	31	71	53	20	33	3	1	2	-	-	-	-	-	-	-	-	-	-
貝 塚 市	52	17	35	16	3	13	4	-	4	-	-	-	-	-	-	-	-	-	-
守 口 市	66	19	47	26	9	17	2	-	2	-	-	-	-	-	-	-	-	-	-
枚 方 市	129	48	81	57	20	37	9	-	9	-	-	-	-	-	-	-	-	-	-
茨 木 市	138	35	103	44	16	28	7	-	7	-	-	-	-	-	-	-	-	-	-
八 尾 市	152	42	110	53	24	29	5	-	5	-	-	-	-	-	-	-	-	-	-
泉 佐 野 市	24	11	13	14	4	10	1	-	1	-	-	-	-	-	-	-	-	-	-
富 田 林 市	42	15	27	22	4	18	4	-	4	-	-	-	-	-	-	-	-	-	-
寝 屋 川 市	99	26	73	39	14	25	3	-	3	-	-	-	-	-	-	-	-	-	-
河 内 長 野 市	64	16	48	16	4	12	-	-	-	-	-	-	-	-	-	11	-	11	-
松 原 市	38	26	12	22	11	11	1	-	1	-	-	-	-	-	-	-	-	-	-
大 東 市	52	10	42	27	7	20	1	-	1	-	-	-	-	-	-	-	-	-	-
和 泉 市	111	50	61	33	16	17	6	-	6	-	-	-	-	-	-	-	-	-	-
箕 面 市	52	24	28	16	6	10	-	-	-	-	-	-	-	-	-	-	-	-	-
柏 原 市	18	3	15	13	3	10	1	-	1	3	-	3	-	-	-	-	-	-	-
羽 曳 野 市	22	8	14	16	5	11	1	1	-	-	-	-	-	-	-	-	-	-	-
門 真 市	88	30	58	28	16	12	7	-	7	-	-	-	-	-	-	-	-	-	-
摂 津 市	71	35	36	19	9	10	2	-	2	-	-	-	-	-	-	-	-	-	-
高 石 市	31	14	17	7	2	5	2	-	2	-	-	-	-	-	-	-	-	-	-
藤 井 寺 市	16	7	9	8	3	5	1	-	1	-	-	-	-	-	-	-	-	-	-
東 大 阪 市	172	84	88	85	31	54	8	-	8	-	-	-	-	-	-	-	-	-	-
泉 南 市	20	11	9	14	6	8	1	-	1	-	-	-	-	-	-	-	-	-	-
四 條 畷 市	15	4	11	8	2	6	-	-	-	-	-	-	-	-	-	-	-	-	-
交 野 市	22	12	10	12	7	5	-	-	-	-	-	-	-	-	-	-	-	-	-
大 阪 狭 山 市	8	4	4	8	4	4	-	-	-	-	-	-	-	-	-	-	-	-	-
阪 南 市	24	6	18	12	2	10	-	-	-	-	-	-	-	-	-	-	-	-	-
島 本 町	7	3	4	5	2	3	-	-	-	-	-	-	-	-	-	-	-	-	-
豊 能 町	10	-	10	4	-	4	1	-	1	-	-	-	-	-	-	-	-	-	-
能 勢 町	38	10	28	6	3	3	1	1	-	-	-	-	-	-	-	-	-	-	-
忠 岡 町	3	1	2	2	1	1	1	-	1	-	-	-	-	-	-	-	-	-	-
熊 取 町	7	-	7	5	-	5	2	-	2	-	-	-	-	-	-	-	-	-	-
田 尻 町	11	-	11	1	-	1	-	-	-	-	-	-	-	-	-	1	-	1	-
岬 町	9	3	6	3	-	3	-	-	-	-	-	-	-	-	-	-	-	-	-
太 子 町	4	-	4	2	-	2	-	-	-	-	-	-	-	-	-	-	-	-	-
河 南 町	10	2	8	5	2	3	-	-	-	-	-	-	-	-	-	-	-	-	-
千 早 赤 阪 村	4	1	3	2	-	2	-	-	-	-	-	-	-	-	-	-	-	-	-
平 成 2 1 年	4,667	1,774	2,893	1,489	558	931	245	15	230	9	2	7	-	-	-	41	1	40	1

# 校 医 等 の 数

者)													私費負担 の職員 (国公立の 本務者のみ)	学 校 医 等			市 町 村	
の 他 の 者														医師	歯科医師	薬剤師		
護職員		学校栄養職員		学校給食調理従事員			用 務 員			警備員・その他								
男	女	計	男	女	計	男	女	計	男	女	計	男						女
-	-	19	2	17	1,386	163	1,223	1,109	924	185	154	21	133	7	3,337	1,431	1,019	平成 2 2 年
-	-	3	1	2	764	2	762	643	600	43	12	8	4	-	900	300	300	大 阪 市
-	-	-	-	-	-	-	-	22	21	1	-	-	-	-	298	125	94	堺 市
-	-	-	-	-	63	1	62	23	19	4	-	-	-	-	85	37	24	岸 和 田 市
-	-	1	-	1	12	-	12	39	22	17	21	1	20	-	145	63	41	豊 中 市
-	-	-	-	-	-	-	-	12	9	3	-	-	-	-	42	14	11	池 田 市
-	-	-	-	-	88	52	36	22	22	-	-	-	-	-	254	106	35	吹 田 市
-	-	-	-	-	-	-	-	4	3	1	-	-	-	-	28	14	8	泉 大 津 市
-	-	-	-	-	44	10	34	2	-	2	-	-	-	-	67	67	41	高 槻 市
-	-	-	-	-	25	8	17	7	6	1	-	-	-	-	38	12	11	貝 塚 市
-	-	-	-	-	22	-	22	16	10	6	-	-	-	-	54	28	18	守 口 市
-	-	-	-	-	39	16	23	24	12	12	-	-	-	-	157	98	45	枚 方 市
-	-	-	-	-	64	1	63	23	18	5	-	-	-	-	55	53	32	茨 木 市
-	-	10	-	10	-	-	-	29	18	11	55	-	55	-	61	40	29	八 尾 市
-	-	-	-	-	-	-	-	9	7	2	-	-	-	-	39	16	13	泉 佐 野 市
-	-	-	-	-	-	-	-	16	11	5	-	-	-	-	55	26	16	富 田 林 市
-	-	-	-	-	54	9	45	3	3	-	-	-	-	-	117	62	24	寝 屋 川 市
-	-	-	-	-	-	-	-	14	12	2	23	-	23	-	40	14	14	河 内 長 野 市
-	-	-	-	-	-	-	-	15	15	-	-	-	-	-	60	15	15	松 原 市
-	-	2	-	2	4	-	4	17	3	14	1	-	1	-	51	21	15	大 東 市
-	-	-	-	-	50	15	35	22	19	3	-	-	-	-	70	28	21	和 泉 市
-	-	3	1	2	18	6	12	12	9	3	3	2	1	-	59	26	13	箕 面 市
-	-	-	-	-	-	-	-	1	-	1	-	-	-	-	22	22	11	柏 原 市
-	-	-	-	-	-	-	-	5	2	3	-	-	-	-	45	14	14	羽 曳 野 市
-	-	-	-	-	39	-	39	14	14	-	-	-	-	-	45	15	15	門 真 市
-	-	-	-	-	27	16	11	10	9	1	13	1	12	-	10	10	10	摂 津 市
-	-	-	-	-	18	8	10	2	2	-	2	2	-	7	27	13	7	高 石 市
-	-	-	-	-	-	-	-	7	4	3	-	-	-	-	31	13	7	藤 井 寺 市
-	-	-	-	-	30	16	14	49	37	12	-	-	-	-	251	90	54	東 大 阪 市
-	-	-	-	-	-	-	-	5	5	-	-	-	-	-	34	13	11	泉 南 市
-	-	-	-	-	-	-	-	3	2	1	4	-	4	-	24	10	7	四 條 畷 市
-	-	-	-	-	-	-	-	10	5	5	-	-	-	-	30	10	10	交 野 市
-	-	-	-	-	-	-	-	-	-	-	-	-	-	-	21	7	7	大 阪 狭 山 市
-	-	-	-	-	-	-	-	12	4	8	-	-	-	-	36	12	12	阪 南 市
-	-	-	-	-	1	-	1	-	-	-	1	1	-	-	6	5	4	島 本 町
-	-	-	-	-	5	-	5	-	-	-	-	-	-	-	8	5	4	豊 能 町
-	-	-	-	-	15	-	15	5	-	5	11	6	5	-	18	6	6	能 勢 町
-	-	-	-	-	-	-	-	-	-	-	-	-	-	-	6	2	2	忠 岡 町
-	-	-	-	-	-	-	-	-	-	-	-	-	-	-	15	5	5	熊 取 町
-	-	-	-	-	-	-	-	1	-	1	8	-	8	-	1	1	1	田 尻 町
-	-	-	-	-	4	3	1	2	-	2	-	-	-	-	4	3	3	岬 町
-	-	-	-	-	-	-	-	2	-	2	-	-	-	-	7	3	2	太 子 町
-	-	-	-	-	-	-	-	5	-	5	-	-	-	-	15	5	5	河 南 町
-	-	-	-	-	-	-	-	2	1	1	-	-	-	-	6	2	2	千 早 赤 阪 村
-	1	19	1	18	1,483	159	1,324	1,204	1,014	190	176	24	152	-	3,316	1,415	1,016	平成 2 1 年

12 職 員 数 ・ 学

私 立

市 町 村	職 員 数 (本 務)																			
	総 数			負 担 法 に よ る 者 ( 公 立 の み )						そ										
				事 務 職 員			学 校 栄 養 職 員			そ の 他 の 教 員			事 務 職 員			学 校 図 書 館 事 務 員			養	
	計	男	女	計	男	女	計	男	女	計	男	女	計	男	女	計	男	女	計	
平 成 2 2 年	65	25	40	...	...	...	...	...	...	...	-	-	-	48	17	31	2	-	2	2
大 阪 市	31	12	19	...	...	...	...	...	...	...	-	-	-	21	6	15	1	-	1	-
堺 市	5	2	3	...	...	...	...	...	...	...	-	-	-	4	1	3	-	-	-	-
岸 和 田 市	-	-	-	...	...	...	...	...	...	...	-	-	-	-	-	-	-	-	-	-
豊 中 市	6	1	5	...	...	...	...	...	...	...	-	-	-	3	-	3	-	-	-	1
池 田 市	-	-	-	...	...	...	...	...	...	...	-	-	-	-	-	-	-	-	-	-
吹 田 市	-	-	-	...	...	...	...	...	...	...	-	-	-	-	-	-	-	-	-	-
泉 大 津 市	-	-	-	...	...	...	...	...	...	...	-	-	-	-	-	-	-	-	-	-
高 槻 市	4	2	2	...	...	...	...	...	...	...	-	-	-	3	2	1	-	-	-	1
貝 塚 市	-	-	-	...	...	...	...	...	...	...	-	-	-	-	-	-	-	-	-	-
守 口 市	-	-	-	...	...	...	...	...	...	...	-	-	-	-	-	-	-	-	-	-
枚 方 市	6	3	3	...	...	...	...	...	...	...	-	-	-	4	3	1	1	-	1	-
茨 木 市	-	-	-	...	...	...	...	...	...	...	-	-	-	-	-	-	-	-	-	-
八 尾 市	-	-	-	...	...	...	...	...	...	...	-	-	-	-	-	-	-	-	-	-
泉 佐 野 市	-	-	-	...	...	...	...	...	...	...	-	-	-	-	-	-	-	-	-	-
富 田 林 市	2	2	-	...	...	...	...	...	...	...	-	-	-	2	2	-	-	-	-	-
寝 屋 川 市	2	-	2	...	...	...	...	...	...	...	-	-	-	2	-	2	-	-	-	-
河 内 長 野 市	-	-	-	...	...	...	...	...	...	...	-	-	-	-	-	-	-	-	-	-
松 原 市	-	-	-	...	...	...	...	...	...	...	-	-	-	-	-	-	-	-	-	-
大 東 市	1	-	1	...	...	...	...	...	...	...	-	-	-	1	-	1	-	-	-	-
和 泉 市	-	-	-	...	...	...	...	...	...	...	-	-	-	-	-	-	-	-	-	-
箕 面 市	4	1	3	...	...	...	...	...	...	...	-	-	-	4	1	3	-	-	-	-
柏 原 市	-	-	-	...	...	...	...	...	...	...	-	-	-	-	-	-	-	-	-	-
羽 曳 野 市	-	-	-	...	...	...	...	...	...	...	-	-	-	-	-	-	-	-	-	-
門 真 市	-	-	-	...	...	...	...	...	...	...	-	-	-	-	-	-	-	-	-	-
摂 津 市	-	-	-	...	...	...	...	...	...	...	-	-	-	-	-	-	-	-	-	-
高 石 市	-	-	-	...	...	...	...	...	...	...	-	-	-	-	-	-	-	-	-	-
藤 井 寺 市	4	2	2	...	...	...	...	...	...	...	-	-	-	4	2	2	-	-	-	-
東 大 阪 市	-	-	-	...	...	...	...	...	...	...	-	-	-	-	-	-	-	-	-	-
泉 南 市	-	-	-	...	...	...	...	...	...	...	-	-	-	-	-	-	-	-	-	-
四 條 畷 市	-	-	-	...	...	...	...	...	...	...	-	-	-	-	-	-	-	-	-	-
交 野 市	-	-	-	...	...	...	...	...	...	...	-	-	-	-	-	-	-	-	-	-
大 阪 狭 山 市	-	-	-	...	...	...	...	...	...	...	-	-	-	-	-	-	-	-	-	-
阪 南 市	-	-	-	...	...	...	...	...	...	...	-	-	-	-	-	-	-	-	-	-
島 本 町	-	-	-	...	...	...	...	...	...	...	-	-	-	-	-	-	-	-	-	-
豊 能 町	-	-	-	...	...	...	...	...	...	...	-	-	-	-	-	-	-	-	-	-
能 勢 町	-	-	-	...	...	...	...	...	...	...	-	-	-	-	-	-	-	-	-	-
忠 岡 町	-	-	-	...	...	...	...	...	...	...	-	-	-	-	-	-	-	-	-	-
熊 取 町	-	-	-	...	...	...	...	...	...	...	-	-	-	-	-	-	-	-	-	-
田 尻 町	-	-	-	...	...	...	...	...	...	...	-	-	-	-	-	-	-	-	-	-
岬 町	-	-	-	...	...	...	...	...	...	...	-	-	-	-	-	-	-	-	-	-
太 子 町	-	-	-	...	...	...	...	...	...	...	-	-	-	-	-	-	-	-	-	-
河 南 町	-	-	-	...	...	...	...	...	...	...	-	-	-	-	-	-	-	-	-	-
千 早 赤 阪 村	-	-	-	...	...	...	...	...	...	...	-	-	-	-	-	-	-	-	-	-
平 成 2 1 年	66	28	38	...	...	...	...	...	...	...	-	-	-	47	19	28	2	-	2	1

# 校 医 等 の 数

者)													私費負担 の職員 (国公立の 本務者のみ)	学 校 医 等			市 町 村	
の 他 の 者														医師	歯科医師	薬剤師		
護職員		学校栄養職員		学校給食調理従事員			用 務 員			警備員・その他								
男	女	計	男	女	計	男	女	計	男	女	計	男						女
-	2	3	-	3	-	-	-	4	4	-	6	4	2	...	44	17	15	平成 2 2 年
-	-	1	-	1	-	-	-	2	2	-	6	4	2	...	24	7	7	大 阪 市
-	-	-	-	-	-	-	-	1	1	-	-	-	-	...	4	2	2	堺 市
-	-	-	-	-	-	-	-	-	-	-	-	-	-	...	-	-	-	岸 和 田 市
-	1	1	-	1	-	-	-	1	1	-	-	-	-	...	1	1	-	豊 中 市
-	-	-	-	-	-	-	-	-	-	-	-	-	-	...	-	-	-	池 田 市
-	-	-	-	-	-	-	-	-	-	-	-	-	-	...	-	-	-	吹 田 市
-	-	-	-	-	-	-	-	-	-	-	-	-	-	...	-	-	-	泉 大 津 市
-	1	-	-	-	-	-	-	-	-	-	-	-	-	...	1	1	1	高 槻 市
-	-	-	-	-	-	-	-	-	-	-	-	-	-	...	-	-	-	貝 塚 市
-	-	-	-	-	-	-	-	-	-	-	-	-	-	...	-	-	-	守 口 市
-	-	1	-	1	-	-	-	-	-	-	-	-	-	...	4	1	1	枚 方 市
-	-	-	-	-	-	-	-	-	-	-	-	-	-	...	-	-	-	茨 木 市
-	-	-	-	-	-	-	-	-	-	-	-	-	-	...	-	-	-	八 尾 市
-	-	-	-	-	-	-	-	-	-	-	-	-	-	...	-	-	-	泉 佐 野 市
-	-	-	-	-	-	-	-	-	-	-	-	-	-	...	1	1	-	富 田 林 市
-	-	-	-	-	-	-	-	-	-	-	-	-	-	...	1	1	1	寝 屋 川 市
-	-	-	-	-	-	-	-	-	-	-	-	-	-	...	-	-	-	河 内 長 野 市
-	-	-	-	-	-	-	-	-	-	-	-	-	-	...	-	-	-	松 原 市
-	-	-	-	-	-	-	-	-	-	-	-	-	-	...	3	1	1	大 東 市
-	-	-	-	-	-	-	-	-	-	-	-	-	-	...	-	-	-	和 泉 市
-	-	-	-	-	-	-	-	-	-	-	-	-	-	...	3	1	1	箕 面 市
-	-	-	-	-	-	-	-	-	-	-	-	-	-	...	-	-	-	柏 原 市
-	-	-	-	-	-	-	-	-	-	-	-	-	-	...	-	-	-	羽 曳 野 市
-	-	-	-	-	-	-	-	-	-	-	-	-	-	...	-	-	-	門 真 市
-	-	-	-	-	-	-	-	-	-	-	-	-	-	...	-	-	-	摂 津 市
-	-	-	-	-	-	-	-	-	-	-	-	-	-	...	-	-	-	高 石 市
-	-	-	-	-	-	-	-	-	-	-	-	-	-	...	2	1	1	藤 井 寺 市
-	-	-	-	-	-	-	-	-	-	-	-	-	-	...	-	-	-	東 大 阪 市
-	-	-	-	-	-	-	-	-	-	-	-	-	-	...	-	-	-	泉 南 市
-	-	-	-	-	-	-	-	-	-	-	-	-	-	...	-	-	-	四 條 畷 市
-	-	-	-	-	-	-	-	-	-	-	-	-	-	...	-	-	-	交 野 市
-	-	-	-	-	-	-	-	-	-	-	-	-	-	...	-	-	-	大 阪 狭 山 市
-	-	-	-	-	-	-	-	-	-	-	-	-	-	...	-	-	-	阪 南 市
-	-	-	-	-	-	-	-	-	-	-	-	-	-	...	-	-	-	島 本 町
-	-	-	-	-	-	-	-	-	-	-	-	-	-	...	-	-	-	豊 能 町
-	-	-	-	-	-	-	-	-	-	-	-	-	-	...	-	-	-	能 勢 町
-	-	-	-	-	-	-	-	-	-	-	-	-	-	...	-	-	-	忠 岡 町
-	-	-	-	-	-	-	-	-	-	-	-	-	-	...	-	-	-	熊 取 町
-	-	-	-	-	-	-	-	-	-	-	-	-	-	...	-	-	-	田 尻 町
-	-	-	-	-	-	-	-	-	-	-	-	-	-	...	-	-	-	岬 町
-	-	-	-	-	-	-	-	-	-	-	-	-	-	...	-	-	-	太 子 町
-	-	-	-	-	-	-	-	-	-	-	-	-	-	...	-	-	-	河 南 町
-	-	-	-	-	-	-	-	-	-	-	-	-	-	...	-	-	-	千 早 赤 阪 村
-	1	3	-	3	-	-	-	8	5	3	5	4	1	...	44	16	14	平成 2 1 年

# 13 学校数・学級数（政令指定都市）

行政区	学校数			学級数										行政区										
	総数	国立	公立	私立	国立		公立		私立		立													
					計	複式	計	複式	計	複式	計	複式	計		複式	立								
																計	複式	計	複式	計	複式	計	複式	計
平成22年	408	2	(4)	397	9	6,555	36	36	-	6,385	5,483	6	896	300	138	88	8	4	-	358	134	134	-	平成22年
大阪市	(4)	2	(4)	303	7	4,776	36	36	-	4,643	3,960	6	677	225	116	56	8	4	-	288	97	97	-	大阪市
都島区	(1)	-	(1)	10	-	170	-	-	-	170	141	-	29	8	6	4	-	-	-	11	-	-	-	都島区
福島区	(1)	-	(1)	10	-	116	-	-	-	116	99	-	17	5	4	2	-	-	-	6	-	-	-	都島区
此花区	(1)	-	(1)	8	-	122	-	-	-	122	105	-	17	8	3	-	-	-	-	6	-	-	-	此花区
西港区	(1)	-	(1)	9	-	129	-	-	-	129	114	-	15	5	1	-	-	-	-	8	-	-	-	此花区
港区	11	-	11	11	-	161	-	-	-	161	138	-	23	9	4	2	1	-	-	7	-	-	-	西港区
大正区	11	-	11	11	-	138	-	-	-	138	123	-	15	5	1	-	-	-	-	9	-	-	-	港区
天王寺区	8	-	8	8	-	122	-	-	-	122	107	-	15	5	4	1	-	-	-	5	-	-	-	大正区
浪速区	9	-	9	9	-	62	-	-	-	62	54	-	8	6	1	-	-	-	-	1	-	-	-	天王寺区
西淀川区	14	-	14	14	-	213	-	-	-	213	185	-	28	10	2	1	1	-	-	14	-	-	-	浪速区
東淀川区	17	-	17	17	-	287	-	-	-	287	250	-	37	12	8	2	-	-	-	15	-	-	-	西淀川区
東成区	11	-	11	11	-	148	-	-	-	148	131	-	17	4	3	1	1	-	-	8	-	-	-	東淀川区
生野区	19	-	19	19	-	224	-	-	-	224	194	-	30	12	1	2	1	-	-	14	-	-	-	東成区
旭区	10	-	10	10	-	165	-	-	-	165	135	-	30	7	6	5	-	-	-	12	-	-	-	生野区
東区	17	-	17	17	-	317	-	-	-	317	260	-	40	14	8	1	-	-	-	17	-	-	-	旭区
阿倍野区	(1)	1	(1)	11	-	207	18	18	-	189	166	-	23	8	4	4	-	-	-	7	-	-	-	東区
住吉区	16	-	16	14	2	295	-	-	-	271	227	-	44	12	4	7	2	1	-	18	-	-	-	阿倍野区
住吉区	15	-	15	14	1	258	-	-	-	246	206	-	40	14	9	2	-	1	-	14	-	-	-	住吉区
西区	14	-	14	14	-	157	-	-	-	157	132	-	25	12	4	2	-	-	-	7	-	-	-	住吉区
淀川区	17	-	17	17	-	268	-	-	-	268	228	-	40	13	9	3	-	-	-	15	-	-	-	西区
鶴見区	12	-	12	12	-	251	-	-	-	251	211	-	40	10	8	3	1	-	-	18	-	-	-	淀川区
住之江区	16	-	16	15	1	246	-	-	-	240	199	-	41	12	9	5	-	1	-	14	-	-	-	鶴見区
平野区	24	1	23	23	-	449	18	18	-	431	360	-	71	24	14	8	-	-	-	25	-	-	-	住之江区
中央区	11	-	11	11	-	135	-	-	-	135	117	-	18	6	2	1	-	-	-	9	-	-	-	平野区
中央区	9	-	9	7	2	126	-	-	-	88	77	-	11	3	1	1	-	-	-	6	-	-	-	中央区
外校区	2	-	2	2	-	10	-	-	-	10	1	6	3	1	-	-	-	-	-	2	-	-	-	中央区
堺市	96	-	94	94	2	1,779	-	-	-	1,742	1,523	-	219	75	22	32	-	-	-	90	-	-	-	外校区
堺区	17	-	16	16	1	284	-	-	-	270	231	-	39	13	2	9	-	-	-	15	-	-	-	堺市
中区	13	-	13	13	-	269	-	-	-	269	240	-	29	11	3	4	-	-	-	11	-	-	-	堺区
東区	10	-	9	9	1	186	-	-	-	163	144	-	19	7	2	3	-	-	-	7	-	-	-	中区
西区	14	-	14	14	-	298	-	-	-	298	262	-	36	14	3	6	-	-	-	13	-	-	-	東区
南区	21	-	21	21	-	328	-	-	-	328	286	-	42	14	5	4	-	-	-	19	-	-	-	西区
北区	15	-	15	15	-	321	-	-	-	321	279	-	42	13	6	5	-	-	-	18	-	-	-	南区
美原区	6	-	6	6	-	93	-	-	-	93	81	-	12	3	1	1	-	-	-	7	-	-	-	北区
平成21年	408	2	(4)	397	9	6,543	36	36	-	6,371	5,511	5	855	291	141	87	8	6	-	322	136	136	-	美原区

(注) ( ) 内は分校で内数である。



# 14 学年 別 児 童 数 ( 政 令 指 定 都 市 )

行政 区	總 数		1 学 年		2 学 年		3 学 年		4 学 年		5 学 年		6 学 年		行政 区						
	計	男	女	計	男	女	計	男	女	計	男	女	計	男		女					
																	計	男	女	計	男
平成 2 2 年	175,147	89,454	85,693	28,209	14,450	13,759	28,615	14,688	13,927	29,418	15,148	14,270	29,267	14,874	14,393	29,433	14,918	14,515	30,205	15,376	14,829
大 阪 市	125,852	64,154	61,678	20,145	10,269	9,876	20,450	10,428	10,022	21,133	10,934	10,199	20,929	10,606	10,323	21,334	10,829	10,505	21,841	11,088	10,753
都 島 区	4,517	2,348	2,169	754	385	369	767	407	360	733	385	348	749	400	349	757	379	378	757	392	365
福 島 区	2,790	1,405	1,385	509	256	253	485	248	237	491	256	235	451	222	229	421	204	217	433	219	214
此 花 区	3,138	1,575	1,563	535	265	270	474	236	238	521	267	254	502	241	261	560	285	275	546	281	265
西 花 区	3,264	1,692	1,572	524	272	252	549	283	266	554	283	271	583	294	289	539	289	250	515	271	244
港 西 区	3,907	2,064	1,843	636	335	301	642	334	308	646	342	304	641	348	293	625	337	288	717	368	349
大 正 区	3,597	1,884	1,713	584	308	276	594	312	282	598	319	279	584	291	293	587	307	280	650	347	303
天 王 寺 区	3,255	1,689	1,566	509	265	244	532	273	259	555	289	266	537	285	252	551	279	272	571	298	273
浪 速 区	1,143	583	560	189	100	89	189	106	83	207	103	104	204	103	101	170	72	98	184	99	85
西 淀 川 区	5,625	2,887	2,738	984	503	481	906	459	447	952	479	473	918	482	436	937	501	436	928	463	465
東 淀 川 区	7,866	4,001	3,865	1,162	569	593	1,283	676	607	1,317	689	628	1,275	647	628	1,431	733	698	1,398	687	711
東 成 区	3,754	1,942	1,812	616	324	292	624	326	298	641	333	308	596	299	297	665	348	317	612	312	300
生 野 区	5,396	2,737	2,659	831	417	414	808	404	404	943	498	445	909	436	473	930	457	473	975	525	450
旭 城 区	4,210	2,166	2,044	632	315	317	674	335	339	697	370	327	702	374	328	743	390	353	762	382	380
東 城 区	8,955	4,327	4,628	1,423	688	735	1,478	715	763	1,472	726	746	1,453	696	757	1,576	773	803	1,553	729	824
阿 倍 野 区	6,079	3,087	2,992	1,003	505	498	975	496	479	1,005	531	474	1,043	537	506	1,002	494	508	1,051	524	527
住 吉 区	8,321	4,160	4,161	1,271	662	609	1,387	683	704	1,382	701	681	1,394	677	717	1,407	705	702	1,480	732	748
住 吉 区	6,924	3,586	3,338	1,104	581	523	1,138	589	549	1,165	617	548	1,131	567	564	1,196	608	588	1,190	624	566
西 成 区	3,504	1,807	1,697	542	278	264	564	297	267	627	348	279	579	290	289	571	278	293	621	316	305
淀 川 区	7,106	3,565	3,541	1,190	617	573	1,164	578	586	1,192	609	583	1,205	592	613	1,150	565	585	1,205	604	601
鶴 見 区	6,997	3,545	3,452	1,199	605	594	1,134	599	535	1,200	611	589	1,159	558	601	1,168	598	570	1,137	574	563
住 之 江 区	6,305	3,273	3,032	944	485	459	944	496	448	1,066	567	499	1,074	571	503	1,063	550	513	1,214	604	610
平 野 区	12,267	6,237	6,030	1,859	939	920	1,945	960	985	2,020	1,031	989	2,074	1,065	1,009	2,130	1,076	1,054	2,239	1,166	1,073
北 野 区	3,303	1,690	1,613	546	273	273	591	309	282	542	255	287	577	316	261	537	268	269	510	269	241
中 央 区	3,571	1,885	1,686	597	322	275	602	306	296	601	323	278	580	307	273	608	328	280	583	299	284
郊 外 校	38	19	19	2	-	2	1	1	-	6	2	4	9	8	1	10	5	5	10	3	7
堺 市	49,315	25,300	24,015	8,064	4,181	3,883	8,165	4,260	3,905	8,285	4,214	4,071	8,338	4,268	4,070	8,099	4,089	4,010	8,364	4,288	4,076
堺 区	7,687	3,886	3,801	1,217	649	568	1,277	640	637	1,302	696	606	1,327	678	649	1,272	592	680	1,292	631	661
中 区	7,658	3,915	3,743	1,255	656	599	1,301	693	608	1,269	596	673	1,275	646	629	1,265	655	610	1,293	669	624
東 区	5,356	2,804	2,552	825	412	413	895	491	404	852	425	427	943	496	447	903	490	413	938	490	448
西 区	8,397	4,345	4,052	1,413	752	661	1,428	772	656	1,437	728	709	1,385	713	672	1,318	632	686	1,416	748	668
南 区	8,725	4,429	4,296	1,439	700	739	1,388	700	688	1,484	763	721	1,476	754	722	1,455	742	713	1,483	770	713
北 区	9,060	4,662	4,398	1,512	799	713	1,501	764	737	1,538	800	738	1,522	781	741	1,467	753	714	1,520	765	755
美 原 区	2,432	1,259	1,173	403	213	190	375	200	175	403	206	197	410	200	210	419	225	194	422	215	207
平成 2 1 年	176,642	90,227	86,415	28,662	14,704	13,958	29,464	15,184	14,280	29,324	14,879	14,445	29,411	14,929	14,482	30,170	15,356	14,814	29,611	15,175	14,436





17 学 校 数 ・ 学 校 数 ・ 学 級 数 ・ 学 級 数

市町村	学 校 数				学 級 数										市町村						
	総 数	国 立	公 立	私 立	国 立		公 立		特 別		立 援		私 立								
					計	複 式	計	複 式	計	知的障害	肢体不自由	支那・病弱・身体虚弱	弱視	難聴		言語障害	自閉症・情緒障害	計	単 式	複 式	
																					計
平成22年	534	3	(1)	465	66	7,961	33	33	-	1,025	381	159	90	7	20	-	368	698	698	-	平成22年
大阪府	157	2	(1)	131	24	2,163	21	21	-	300	96	67	40	6	7	-	84	276	276	-	大阪府
堺市	47	-	-	43	4	721	-	-	-	88	30	11	11	-	-	-	36	33	33	-	堺市
岸和田市	12	-	-	11	1	198	-	-	-	23	12	-	1	-	1	-	9	-	-	-	岸和田市
中田市	21	-	-	18	3	353	-	-	-	52	15	11	6	-	-	-	20	32	32	-	中田市
豊池市	6	1	-	5	-	93	12	12	-	13	4	1	2	-	-	-	6	-	-	-	豊池市
吹田市	20	-	-	18	2	323	-	-	-	37	18	4	2	-	1	-	12	36	36	-	吹田市
泉大津市	3	-	-	3	-	73	-	-	-	7	2	-	1	-	-	-	4	-	-	-	泉大津市
高槻市	22	-	-	18	4	330	-	-	-	50	17	9	3	-	1	-	20	33	33	-	高槻市
貝塚市	5	-	-	5	-	90	-	-	-	16	6	3	-	-	-	-	7	-	-	-	貝塚市
守口市	10	-	-	9	1	136	-	-	-	17	7	2	-	-	-	-	8	8	8	-	守口市
枚方市	21	-	-	19	2	351	-	-	-	34	8	9	1	-	-	-	16	17	17	-	枚方市
茨木市	18	-	-	15	3	258	-	-	-	29	14	2	2	-	-	-	11	27	27	-	茨木市
尾花野市	16	-	-	15	1	246	-	-	-	31	12	5	1	-	1	-	12	8	8	-	尾花野市
泉野市	5	-	-	5	-	91	-	-	-	12	6	1	1	-	-	-	4	-	-	-	泉野市
富田市	10	-	-	8	2	138	-	-	-	14	7	1	-	-	-	-	6	18	18	-	富田市
寝屋川市	14	-	-	12	2	227	-	-	-	30	15	2	-	-	2	-	11	24	24	-	寝屋川市
河内長野市	8	-	-	7	1	108	-	-	-	11	5	1	-	-	-	-	5	17	17	-	河内長野市
松原市	8	-	-	7	1	124	-	-	-	19	7	1	1	-	3	-	5	3	3	-	松原市
大東市	11	-	-	8	3	146	-	-	-	15	7	1	2	-	-	-	5	35	35	-	大東市
和泉市	10	-	-	10	-	178	-	-	-	19	8	3	1	-	-	-	7	-	-	-	和泉市
箕面市	9	-	-	7	2	124	-	-	-	20	5	4	1	-	2	-	8	16	16	-	箕面市
羽曳野市	6	-	-	6	-	73	-	-	-	12	7	5	2	-	-	-	5	-	-	-	羽曳野市
門真市	7	-	-	7	-	113	-	-	-	14	5	1	1	-	-	-	7	9	9	-	門真市
摂津市	6	-	-	5	1	84	-	-	-	17	7	2	2	-	1	-	6	9	9	-	摂津市
石井市	5	-	-	3	2	77	-	-	-	7	3	2	1	-	-	-	2	26	26	-	石井市
藤井寺市	3	-	-	3	-	55	-	-	-	6	2	1	1	-	-	-	3	-	-	-	藤井寺市
東大阪市	29	-	-	26	3	464	-	-	-	53	25	8	5	-	-	-	15	44	44	-	東大阪市
四條市	4	-	-	4	-	61	-	-	-	6	4	-	-	-	-	-	2	-	-	-	四條市
交野市	4	-	-	4	-	56	-	-	-	8	4	1	1	-	-	-	2	-	-	-	交野市
大阪狭山市	5	-	-	4	1	85	-	-	-	5	2	2	-	-	-	-	3	15	15	-	大阪狭山市
堺市	3	-	-	3	-	50	-	-	-	7	2	2	-	1	-	-	2	-	-	-	堺市
島本町	2	-	-	2	-	31	-	-	-	10	4	-	1	-	-	-	5	-	-	-	島本町
能勢町	2	-	-	2	-	23	-	-	-	5	1	2	-	-	-	-	2	-	-	-	能勢町
忠通町	2	-	-	2	-	17	-	-	-	5	2	-	-	-	1	-	1	-	-	-	忠通町
熊取町	1	-	-	1	-	16	-	-	-	2	1	-	-	-	-	-	1	-	-	-	熊取町
田尻町	4	-	-	3	1	48	-	-	-	4	1	1	-	-	-	-	2	6	6	-	田尻町
尻子町	1	-	-	1	-	8	-	-	-	1	-	-	-	-	-	-	1	-	-	-	尻子町
大河町	1	-	-	1	-	14	-	-	-	2	1	-	-	-	-	-	1	6	6	-	大河町
千早赤阪村	1	-	-	1	-	6	-	-	-	1	1	-	-	-	-	-	-	-	-	-	千早赤阪村
平成21年	532	3	(1)	465	64	7,867	33	33	-	957	349	154	85	3	18	-	348	691	691	-	平成21年

(注) ( )内は分校で内数である。

# 18 学年度 别 生 徒 数

市 町 村	總 数		1 学 年		2 学 年		3 学 年		年 計		市 町 村	
	男	女	男	女	男	女	男	女	男	女		
												計
平成 2 年	248,276	121,391	83,683	42,843	40,840	83,366	42,640	40,726	81,227	41,402	39,825	平成 2 年
国立	1,316	642	440	216	224	439	214	225	437	212	225	国立
公立	222,755	108,674	75,115	38,638	36,477	74,807	38,417	36,390	72,833	37,233	35,600	公立
私立	24,205	12,250	8,128	3,989	4,139	8,120	4,009	4,111	7,957	3,957	4,000	私立
大阪	66,857	33,717	22,486	11,395	11,091	22,308	11,257	11,051	22,063	11,065	10,998	大阪
堺	22,575	11,413	7,637	3,841	3,796	7,598	3,869	3,729	7,340	3,703	3,637	堺
岸田	6,202	3,239	2,129	1,125	1,004	2,093	1,096	997	1,980	1,018	962	岸田
豊中	10,649	5,549	3,461	1,762	1,699	3,638	1,914	1,724	3,550	1,873	1,677	豊中
池田	2,913	1,499	988	507	481	1,016	530	486	909	462	447	池田
吹田	10,216	5,110	3,452	1,748	1,704	3,463	1,725	1,738	3,301	1,637	1,664	吹田
泉	2,524	1,290	896	457	439	829	420	409	799	413	386	泉
大槻	10,030	4,516	3,451	1,898	1,553	3,253	1,782	1,471	3,326	1,834	1,492	大槻
高槻	2,736	1,382	946	484	462	916	459	457	874	439	435	高槻
貝守	4,105	2,083	1,362	682	680	1,372	693	662	1,371	708	663	貝守
枚方	11,539	5,987	3,926	2,027	1,899	3,937	2,037	1,900	3,676	1,923	1,753	枚方
茨木	8,090	4,239	2,795	1,427	1,368	2,646	1,403	1,243	2,649	1,409	1,240	茨木
八尾	7,855	3,841	2,630	1,378	1,252	2,612	1,310	1,302	2,613	1,326	1,287	八尾
泉野	2,906	1,458	982	476	506	977	475	502	947	507	440	泉野
富田	4,271	2,233	1,403	750	653	1,437	775	662	1,431	708	723	富田
寝屋川	7,302	3,637	2,439	1,282	1,157	2,492	1,231	1,261	2,371	1,152	1,219	寝屋川
内長	3,605	1,861	1,273	665	608	1,186	604	582	1,146	592	554	内長
河野	3,804	1,956	1,224	628	596	1,368	716	652	1,212	612	600	河野
大原	4,839	2,575	1,662	882	780	1,606	852	754	1,571	841	730	大原
東泉	5,807	3,018	1,998	1,053	945	1,971	1,015	956	1,838	950	888	東泉
大和	3,521	1,692	1,189	577	612	1,224	583	641	1,108	532	576	大和
箕面	2,104	1,060	707	327	380	727	384	343	670	349	321	箕面
柏原	3,639	1,795	1,230	615	615	1,193	572	621	1,216	608	608	柏原
羽野	3,488	1,839	1,142	613	529	1,160	613	547	1,186	613	573	羽野
門真	2,494	1,123	821	373	448	838	362	476	835	388	447	門真
摂津	2,530	1,273	834	432	402	872	445	427	824	396	428	摂津
石寺	1,795	871	604	296	292	605	313	292	586	315	271	石寺
藤井	7,202	3,488	2,490	1,282	1,157	2,492	1,231	1,261	2,371	1,152	1,219	藤井
東大阪	14,284	7,202	4,841	2,490	2,351	4,764	2,438	2,326	4,679	2,274	2,405	東大阪
泉南	2,029	1,037	705	360	345	658	329	329	666	348	318	泉南
四條	1,677	873	578	280	298	562	309	253	537	284	253	四條
交野	3,010	1,535	982	505	477	1,050	532	518	978	498	480	交野
大阪	1,540	788	508	270	270	506	275	231	526	275	251	大阪
阪南	1,698	904	561	293	268	582	303	279	555	308	247	阪南
島本	751	383	249	119	130	256	128	128	246	136	110	島本
豊能	586	296	178	91	87	218	110	108	190	95	95	豊能
能勢	388	211	120	55	65	133	74	59	135	82	53	能勢
岡田	513	283	180	100	90	230	171	81	162	93	69	岡田
取熊	1,470	812	476	275	201	495	274	221	499	263	236	取熊
田尻	233	121	77	37	40	67	35	32	89	49	40	田尻
岬	446	225	153	72	81	143	73	70	150	80	70	岬
大子	645	413	200	126	74	221	135	86	224	152	72	大子
河内	480	228	158	77	81	160	78	82	162	73	89	河内
千早	130	66	50	25	25	43	22	21	37	19	18	千早
平成 2 年	247,972	121,365	83,384	42,649	40,735	80,905	41,373	39,532	83,683	42,585	41,098	平成 2 年

# 18 学 年 生 徒 数

公立

市 町 村	総 数		1 学 年		2 学 年		3 学 年		市 町 村				
	計	男	女	計	男	女	計	男		女			
											人		
平成 2 2 年	222,755	114,288	108,467	75,115	38,638	36,477	74,807	38,417	36,390	72,833	37,233	35,600	平成 2 2 年
大阪市	55,802	28,800	27,002	18,765	9,760	9,005	18,604	9,631	8,973	18,433	9,409	9,024	大阪市
堺市	21,574	10,928	10,646	7,218	3,637	3,581	7,260	3,700	3,560	7,096	3,591	3,505	堺市
岸和田市	6,202	3,239	2,963	2,129	1,125	1,004	2,093	1,096	1,018	1,980	1,018	962	岸和田市
豊中市	9,653	5,014	4,639	3,175	1,631	1,544	3,296	1,708	1,588	3,182	1,675	1,507	豊中市
池田市	2,435	1,258	1,177	828	427	401	855	448	407	872	383	369	池田市
吹田市	8,906	4,517	4,389	3,008	1,547	1,461	3,021	1,526	1,495	2,877	1,444	1,433	吹田市
大阪市	2,524	1,290	1,234	896	457	439	829	420	413	799	413	386	大阪市
高槻市	8,918	4,539	4,379	3,008	1,537	1,471	2,922	1,479	1,443	2,988	1,523	1,465	高槻市
貝塚市	2,736	1,382	1,354	946	484	462	916	459	457	874	439	435	貝塚市
守口市	3,889	2,008	1,881	1,291	657	634	1,290	663	627	1,308	688	620	守口市
枚方市	11,009	5,570	5,439	3,740	1,892	1,848	3,752	1,893	1,859	3,517	1,785	1,732	枚方市
茨木市	7,298	3,741	3,557	2,524	1,266	1,258	2,391	1,246	1,145	2,383	1,229	1,154	茨木市
八尾市	7,592	3,849	3,743	2,537	1,324	1,213	2,521	1,248	1,277	2,534	1,277	1,257	八尾市
野田市	2,906	1,458	1,448	982	476	506	977	475	502	947	507	440	野田市
泉佐野市	3,651	1,891	1,760	1,211	642	569	1,232	657	575	1,208	592	616	泉佐野市
豊田林市	6,342	3,245	3,097	2,126	1,142	984	2,170	1,097	1,073	2,046	1,006	1,040	豊田林市
川口市	2,918	1,491	1,427	1,028	526	502	961	486	479	929	479	450	川口市
内野市	3,714	1,904	1,810	1,202	617	585	1,336	695	641	1,176	592	584	内野市
原野市	3,535	1,855	1,680	1,236	641	595	1,172	629	543	1,127	585	542	原野市
東泉市	5,807	3,018	2,789	1,998	1,053	945	1,971	1,015	956	1,838	950	888	東泉市
和泉市	3,130	1,621	1,509	1,079	557	522	1,094	561	533	957	503	454	和泉市
箕面市	2,104	1,060	1,044	707	327	380	727	384	343	670	349	321	箕面市
柏原市	3,383	1,704	1,679	1,152	587	565	1,100	575	558	1,131	575	556	柏原市
羽曳野市	3,488	1,839	1,649	1,142	613	529	1,160	613	547	1,186	613	573	羽曳野市
門真市	2,227	1,123	1,104	739	373	366	752	362	390	736	388	348	門真市
津市	1,575	825	750	526	273	253	536	285	251	513	267	246	津市
石寺市	1,795	924	871	604	296	308	605	313	292	586	315	271	石寺市
高井市	6,652	3,383	3,269	2,304	1,142	1,142	2,304	1,142	1,142	2,304	1,142	1,142	高井市
東大阪市	2,029	1,037	992	705	360	345	658	329	329	666	348	318	東大阪市
泉南市	1,677	873	804	578	280	298	562	309	253	537	284	253	泉南市
四條市	2,352	1,188	1,164	762	392	370	831	413	418	759	383	376	四條市
交野市	1,540	788	752	508	238	270	506	275	231	526	275	251	交野市
大阪狭山市	1,698	904	794	561	293	268	582	303	279	555	308	247	大阪狭山市
南本町	751	383	368	249	119	130	256	128	128	246	136	110	南本町
豊能町	586	296	290	178	91	87	218	110	108	190	95	95	豊能町
能勢町	2,111	1,177	1,133	820	413	382	831	413	418	759	383	376	能勢町
忠通町	513	283	250	180	100	80	171	90	81	162	93	69	忠通町
熊取町	1,305	675	630	429	238	191	429	219	210	447	218	229	熊取町
田尻町	233	121	112	77	37	40	67	35	32	89	49	40	田尻町
岬町	446	225	221	153	72	81	143	73	70	150	80	70	岬町
太子町	497	265	232	164	90	74	168	82	86	165	93	72	太子町
河内町	480	228	252	158	77	81	160	78	82	162	73	89	河内町
千早赤阪村	130	66	64	50	25	25	43	22	21	37	19	18	千早赤阪村
平成 2 1 年	222,067	113,846	108,221	74,754	38,395	36,359	72,411	37,164	35,247	74,902	38,287	36,615	平成 2 1 年

私立 18 学年 別 生 徒 数

市 町 村	総 数		1 学 年		2 学 年		3 学 年		年	市 町 村			
	計	男	女	計	男	女	計	男			女		
平成 2 2 年	24,205	11,955	12,250	8,128	3,989	4,139	8,120	4,009	4,111	7,957	3,957	4,000	平成 2 2 年
大阪市	10,217	4,516	5,701	3,441	1,499	1,942	3,426	1,494	1,932	3,350	1,523	1,827	大阪市
堺市	1,001	485	516	419	204	215	338	169	169	244	112	132	堺市
岸和田市	996	535	461	286	131	155	342	206	136	368	198	170	岸和田市
豊中市	1,310	593	717	444	201	243	442	199	243	424	193	231	豊中市
吹田市	1,112	975	137	443	361	82	331	303	28	338	311	27	吹田市
泉大槻市	216	75	141	71	25	46	82	30	52	63	20	43	泉大槻市
高槻市	530	417	113	186	135	51	185	144	41	159	138	21	高槻市
貝塚市	792	498	294	271	161	110	255	157	98	266	180	86	貝塚市
守口市	263	165	98	93	54	39	91	62	29	79	49	30	守口市
枚方市	620	342	278	192	108	84	205	118	87	223	116	107	枚方市
茨木市	960	420	540	313	140	173	322	134	188	325	146	179	茨木市
八尾市	687	370	317	245	139	106	225	118	107	217	113	104	八尾市
野田市	90	52	38	22	11	11	32	21	11	36	20	16	野田市
河内長野市	1,304	720	584	426	241	185	434	223	211	444	256	188	河内長野市
東大阪市	391	71	320	110	20	90	130	22	108	151	29	122	東大阪市
泉南市	256	91	165	78	28	50	93	30	63	85	33	52	泉南市
面原市	267	-	267	82	-	82	86	-	86	99	-	99	面原市
箕面市	955	448	507	308	159	149	336	160	176	311	129	182	箕面市
柏野市	1,267	550	717	395	186	209	427	192	235	445	172	273	柏野市
羽曳野市	658	347	311	220	113	107	219	119	100	219	115	104	羽曳野市
門真市	-	-	-	-	-	-	-	-	-	-	-	-	門真市
摂津市	-	-	-	-	-	-	-	-	-	-	-	-	摂津市
石寺市	-	-	-	-	-	-	-	-	-	-	-	-	石寺市
大阪南畷市	-	-	-	-	-	-	-	-	-	-	-	-	大阪南畷市
四條市	-	-	-	-	-	-	-	-	-	-	-	-	四條市
交野市	-	-	-	-	-	-	-	-	-	-	-	-	交野市
大阪狭山市	-	-	-	-	-	-	-	-	-	-	-	-	大阪狭山市
島本町	-	-	-	-	-	-	-	-	-	-	-	-	島本町
豊能町	-	-	-	-	-	-	-	-	-	-	-	-	豊能町
能勢町	-	-	-	-	-	-	-	-	-	-	-	-	能勢町
忠通町	165	137	28	47	37	10	66	55	11	52	45	7	忠通町
熊取町	-	-	-	-	-	-	-	-	-	-	-	-	熊取町
尻屋町	-	-	-	-	-	-	-	-	-	-	-	-	尻屋町
岬町	148	148	-	36	36	-	53	53	-	59	59	-	岬町
太子町	-	-	-	-	-	-	-	-	-	-	-	-	太子町
南条町	-	-	-	-	-	-	-	-	-	-	-	-	南条町
千早赤阪村	-	-	-	-	-	-	-	-	-	-	-	-	千早赤阪村
平成 2 1 年	24,589	12,126	12,463	8,191	4,043	4,148	8,059	3,998	4,061	8,339	4,085	4,254	平成 2 1 年



19 学級編制方式別生徒数・外国人生徒数・帰国生徒数

市町村	再式学級 生徒数	複式学級 生徒数	特 知 的 障 害		別 肢 不 自 由		支 持 弱 身 体 虚 弱		学 級 障 害		級 障 害		外国人 生徒数	帰 国 生		徒 生		市 町 村
			総 数	障 害	障 害	障 害	障 害	障 害	障 害	障 害	障 害	障 害		障 害	障 害	障 害	障 害	
平成22年	244,352	-	3,924	1,646	398	245	17	46	-	1,572	3,427	147	45	42	60	2	年	平 成 2 2 年
国立	1,316	-	-	-	-	-	-	-	-	-	6	1	-	1	-	立	国 立	立 立
公立	218,831	-	3,924	1,646	398	245	17	46	-	1,572	3,168	104	27	29	48	立	公 立	立 立
大阪	24,205	-	-	-	-	-	-	-	-	-	253	42	18	12	12	大阪	大 阪	大 阪
堺	65,784	-	1,073	422	169	108	14	15	-	345	1,772	21	6	7	8	堺	堺	堺
市	22,256	-	319	111	26	34	-	2	-	148	842	8	-	7	-	市	市	市
市	6,096	-	106	57	-	2	-	2	-	45	65	-	-	-	-	市	市	市
市	10,467	-	182	50	29	15	-	88	-	46	28	28	10	8	10	市	市	市
市	2,859	-	54	16	3	6	-	-	-	29	10	4	-	1	3	市	市	市
市	10,074	-	142	83	9	2	-	2	-	46	43	2	2	-	-	市	市	市
市	2,493	-	31	8	-	4	-	-	-	19	14	-	-	-	-	市	市	市
市	9,829	-	201	72	22	12	-	2	-	93	33	6	-	1	5	市	市	市
市	2,661	-	75	28	6	-	-	-	-	7	7	-	-	-	-	市	市	市
市	4,037	-	68	32	6	-	-	-	-	30	123	-	-	-	-	市	市	市
市	11,403	-	136	39	32	1	-	-	-	64	47	5	1	-	4	市	市	市
市	7,964	-	126	72	4	4	-	-	-	46	31	8	2	4	2	市	市	市
市	7,747	-	108	42	11	2	-	5	-	48	276	3	-	1	2	市	市	市
市	2,860	-	46	26	2	3	-	-	-	15	6	1	-	-	1	市	市	市
市	4,205	-	66	37	2	-	-	-	-	27	15	1	-	-	1	市	市	市
市	7,182	-	120	65	4	-	-	4	-	47	37	2	1	1	-	市	市	市
市	3,564	-	41	18	3	-	-	-	-	20	3	1	-	-	-	市	市	市
市	3,727	-	65	36	2	4	-	7	-	28	13	-	-	-	-	市	市	市
市	4,774	-	77	33	2	-	-	-	-	21	37	-	-	-	-	市	市	市
市	5,737	-	70	28	7	2	-	-	-	33	23	2	-	2	-	市	市	市
市	3,451	-	70	20	9	-	-	5	-	36	23	32	14	8	10	市	市	市
市	2,050	-	54	23	-	10	-	-	-	21	16	-	-	-	-	市	市	市
市	3,586	-	53	18	2	3	-	-	-	30	8	1	1	-	-	市	市	市
市	3,421	-	67	33	7	5	-	2	-	20	58	1	1	-	-	市	市	市
市	2,439	-	55	26	2	2	-	-	-	25	10	-	-	-	-	市	市	市
市	2,501	-	29	15	4	-	-	-	-	10	1	1	-	1	-	市	市	市
市	1,767	-	28	11	-	4	-	-	-	13	5	-	-	-	-	市	市	市
市	14,075	-	209	100	18	9	-	-	-	82	335	9	3	-	6	市	市	市
市	1,999	-	30	20	-	-	-	-	-	10	9	-	-	-	-	市	市	市
市	1,648	-	29	17	3	2	-	-	-	7	3	2	1	-	1	市	市	市
市	2,992	-	18	7	-	-	-	-	-	11	5	7	2	1	4	市	市	市
市	1,514	-	26	12	4	-	-	-	-	7	2	1	-	-	1	市	市	市
市	1,677	-	21	12	2	-	-	-	-	7	1	-	-	-	-	市	市	市
町	705	-	46	22	-	2	-	-	-	22	1	-	-	-	-	町	町	町
町	572	-	14	4	4	-	-	-	-	6	1	1	-	-	1	町	町	町
町	371	-	17	9	-	-	-	2	-	6	-	-	-	-	-	町	町	町
町	505	-	8	5	-	-	-	-	-	3	4	-	-	-	-	町	町	町
町	1,450	-	20	6	4	-	-	-	-	10	-	-	-	-	-	町	町	町
町	231	-	2	-	-	-	-	-	-	2	-	-	-	-	-	町	町	町
町	438	-	8	4	-	-	-	-	-	4	-	-	-	-	-	町	町	町
町	636	-	9	5	-	-	-	-	-	4	1	-	-	-	-	町	町	町
町	477	-	3	-	-	-	-	-	-	3	-	-	-	-	-	町	町	町
村	128	-	2	2	-	-	-	-	-	-	2	-	-	-	-	村	村	村
平成21年	244,353	-	3,619	1,491	374	227	7	45	-	1,475	3,679	110	41	27	42	平成21年	平 成 2 1 年	平 成 2 1 年

(注) 「帰国生徒」とは、海外勤務者等の子どもで、引続き1年を越える期間海外に在留し、調査前年の4月1日から調査年の3月31日までの間に帰国した生徒をいう。

20 期 理 由 別 長 期 欠 席 生 徒 数

市 町 村	総 数						国 立						公 立						私 立						市 町 村
	計	病 気	経 済 的 理 由	不 登 校	そ の 他	計	病 気	経 済 的 理 由	不 登 校	そ の 他	計	病 気	経 済 的 理 由	不 登 校	そ の 他	計	病 気	経 済 的 理 由	不 登 校	そ の 他					
																					2,812	32	7,363	2,029	
平成21年度間	12,236	724	-	2,410	371	4	-	-	3,316	681	-	2,273	362	185	43	-	133	9	大 阪	平 成 2 1 年 度 間					
市	3,505	334	7	693	373	-	-	1,371	308	7	2,273	362	185	43	-	133	9	大 阪	市						
町	1,407	47	-	187	89	-	-	323	47	-	187	89	36	26	-	4	-	岸 田	市						
村	440	124	-	250	66	-	-	422	122	-	236	64	18	2	-	14	-	中 田	市						
	93	27	-	60	6	3	-	90	27	-	57	6	-	-	-	-	-	池 田	市						
	358	75	-	175	108	-	-	337	67	-	165	105	21	8	-	10	-	吹 田	市						
	102	26	-	65	11	-	-	102	26	-	65	11	-	-	-	-	-	泉 大	市						
	350	90	-	221	39	-	-	333	87	-	208	38	17	3	-	13	-	高 槻	市						
	141	19	-	60	62	-	-	141	19	-	60	62	-	-	-	-	-	具 塚	市						
	366	94	-	152	120	-	-	365	94	-	151	120	1	-	-	1	-	守 口	市						
	528	125	-	374	29	-	-	524	125	-	370	29	4	-	-	4	-	枚 方	市						
	379	133	-	203	43	-	-	372	132	-	197	43	20	10	-	9	-	次 尾	市						
	189	36	-	138	15	-	-	189	36	-	138	15	7	1	-	6	-	八 野	市						
	179	29	-	147	3	-	-	175	29	-	143	3	4	-	-	4	-	泉 野	市						
	388	167	1	197	23	-	-	375	162	1	189	23	13	5	-	8	-	富 田	市						
	117	12	-	100	5	-	-	99	11	-	85	3	18	1	-	15	-	寝 屋	市						
	165	72	-	60	33	-	-	165	72	-	60	33	-	-	-	-	-	河 長	市						
	198	39	-	126	33	-	-	183	30	-	120	33	15	-	-	6	-	内 原	市						
	273	48	-	205	20	-	-	273	48	-	205	20	-	-	-	-	-	松 東	市						
	123	17	-	55	51	-	-	120	16	-	53	51	3	1	-	2	-	大 和	市						
	95	31	-	34	7	-	-	95	61	-	34	7	-	-	-	-	-	箕 面	市						
	145	31	-	79	35	-	-	136	26	-	77	33	9	5	-	2	-	柏 原	市						
	326	96	-	146	84	-	-	326	96	-	146	84	-	-	-	-	-	羽 曳	市						
	140	16	-	115	9	-	-	135	16	-	110	9	5	-	-	5	-	真 津	市						
	88	14	-	48	26	-	-	70	12	-	32	26	18	2	-	16	-	津 津	市						
	83	14	-	62	7	-	-	83	14	-	62	7	-	-	-	-	-	石 寺	市						
	821	135	22	428	236	-	-	788	132	21	399	236	33	3	1	29	-	井 大	市						
	114	50	-	50	14	-	-	114	50	-	50	14	-	-	-	-	-	泉 大	市						
	88	17	-	65	6	-	-	88	17	-	65	6	-	-	-	-	-	四 條	市						
	93	17	-	65	11	-	-	80	17	-	52	11	13	-	-	13	-	交 野	市						
	53	16	-	37	-	-	-	53	16	-	37	-	-	-	-	-	-	大 狭	市						
	55	10	2	40	3	-	-	55	10	2	40	3	-	-	-	-	-	阪 南	市						
	33	7	-	16	10	-	-	33	7	-	16	10	-	-	-	-	-	島 本	町						
	8	8	-	7	8	-	-	8	1	-	7	7	-	-	-	-	-	能 勢	町						
	17	6	-	11	1	-	-	17	6	-	11	1	-	-	-	-	-	熊 岡	町						
	13	9	-	24	14	-	-	13	8	-	18	13	8	1	-	6	-	取 岡	町						
	47	9	-	24	14	-	-	39	8	-	18	13	8	1	-	6	-	熊 取	町						
	6	3	-	1	2	-	-	6	3	-	1	2	-	-	-	-	-	尻 田	町						
	17	4	-	7	6	-	-	17	4	-	7	6	-	-	-	-	-	岬 子	町						
	35	6	-	27	2	-	-	25	3	-	21	1	10	3	-	6	-	太 子	町						
	15	5	-	10	-	-	-	15	5	-	10	-	-	-	-	-	-	河 南	町						
	7	-	-	5	2	-	-	7	-	-	5	2	-	-	-	-	-	千 早	村						
平成20年度間	13,324	3,212	6	7,510	2,596	14	3	12,788	3,076	5	7,157	2,550	522	133	1	342	46	平 成 2 0 年 度 間							

(注)「長期欠席者」とは、調査前年4月1日から調査年3月31日までに30日以上欠席した生徒をいう。

總數

21 職 名 別

市町村	本 務																		
	總 數			校 長			副 校 長			教 頭			主 幹 教 諭			指 導 教 諭			教
	計	男	女	計	男	女	計	男	女	計	男	女	計	男	女	計	男	女	計
平成22年	16,105	8,749	7,356	472	429	43	7	7	-	528	483	45	325	284	41	165	101	64	11,822
人																			
国立	65	41	24	-	-	-	3	3	-	-	-	-	3	2	1	-	-	-	55
公立	14,643	7,780	6,863	462	419	43	-	-	-	480	444	36	314	275	39	165	101	64	10,704
私立	1,397	928	469	10	10	-	4	4	-	48	39	9	8	7	1	-	-	-	1,063
大阪市	4,420	2,385	2,035	130	117	13	4	4	-	155	145	10	69	62	7	41	31	10	3,406
堺市	1,425	777	648	43	40	3	-	-	-	47	44	3	28	27	1	15	10	5	1,014
岸和田市	398	215	183	12	11	1	-	-	-	13	10	3	14	13	1	3	3	-	288
豊中市	708	350	358	20	18	2	-	-	-	22	16	6	7	6	1	4	2	2	538
池田市	186	106	80	5	5	-	1	1	-	5	5	-	4	3	1	1	1	-	146
吹田市	618	330	288	18	16	2	-	-	-	19	19	-	13	10	3	10	4	6	447
泉大津市	145	77	68	3	3	-	-	-	-	3	3	-	3	3	-	3	2	1	98
高槻市	642	349	293	19	16	3	-	-	-	20	15	5	15	12	3	12	7	5	459
貝塚市	176	95	81	5	4	1	-	-	-	5	4	1	5	4	1	-	-	-	121
守口市	287	157	130	9	6	3	-	-	-	11	10	1	8	5	3	5	3	2	205
枚方市	688	349	339	19	19	-	-	-	-	20	18	2	14	12	2	9	5	4	513
茨木市	512	285	227	15	14	1	-	-	-	17	16	1	7	6	1	1	-	1	401
八尾市	503	290	213	15	14	1	-	-	-	17	15	2	12	11	1	2	2	-	353
泉佐野市	179	90	89	5	3	2	-	-	-	5	5	-	5	4	1	3	-	3	129
富田林市	287	170	117	8	8	-	-	-	-	9	9	-	6	5	1	3	2	1	217
寝屋川市	447	243	204	13	12	1	-	-	-	13	12	1	4	3	1	5	1	4	317
河内長野市	231	136	95	8	8	-	-	-	-	8	8	-	7	7	-	2	2	-	170
松原市	249	131	118	7	7	-	-	-	-	8	7	1	4	4	-	4	1	3	173
大東市	319	198	121	10	10	-	-	-	-	10	8	2	6	5	1	2	-	2	213
和泉市	361	198	163	10	10	-	-	-	-	10	8	2	11	10	1	5	4	1	258
箕面市	253	133	120	6	4	2	-	-	-	9	8	1	6	5	1	4	3	1	180
柏原市	153	83	70	6	6	-	-	-	-	6	6	-	5	5	-	-	-	-	110
羽曳野市	232	126	106	6	6	-	-	-	-	6	6	-	6	6	-	1	-	1	171
門真市	242	117	125	7	6	1	-	-	-	7	7	-	3	3	-	3	1	2	172
摂津市	164	86	78	5	4	1	-	-	-	5	5	-	5	4	1	2	-	2	120
高石市	159	100	59	3	3	-	-	-	-	5	5	-	2	2	-	2	2	-	114
藤井寺市	107	63	44	3	3	-	-	-	-	3	3	-	3	3	-	2	2	-	73
東大阪市	946	501	445	26	21	5	1	1	-	32	31	1	24	22	2	6	3	3	654
泉南市	130	70	60	4	4	-	-	-	-	4	4	-	4	4	-	1	1	-	93
四條畷市	113	66	47	4	4	-	-	-	-	4	4	-	2	1	1	1	1	-	80
交野市	167	102	65	5	5	-	1	1	-	5	4	1	4	3	1	2	2	-	127
大阪狭山市	102	55	47	3	3	-	-	-	-	3	3	-	2	2	-	1	-	1	78
阪南市	126	70	56	5	5	-	-	-	-	5	5	-	3	2	1	2	2	-	90
島本町	64	33	31	2	2	-	-	-	-	2	1	1	1	-	1	-	-	-	46
豊能町	49	30	19	2	2	-	-	-	-	2	2	-	2	2	-	-	-	-	35
能勢町	43	22	21	2	1	1	-	-	-	2	2	-	3	2	1	1	1	-	27
忠岡町	35	18	17	1	1	-	-	-	-	1	1	-	-	-	-	-	-	-	21
熊取町	96	58	38	3	3	-	-	-	-	4	4	-	3	3	-	3	2	1	68
田尻町	19	10	9	1	1	-	-	-	-	1	1	-	1	1	-	1	-	1	12
岬町	31	17	14	1	1	-	-	-	-	1	-	1	1	1	-	1	-	1	22
太子町	48	34	14	1	1	-	-	-	-	2	2	-	1	-	1	1	1	-	30
河南町	28	17	11	1	1	-	-	-	-	1	1	-	1	1	-	-	-	-	23
千早赤阪村	17	7	10	1	1	-	-	-	-	1	1	-	1	-	1	1	-	1	10
平成21年	15,773	8,614	7,159	470	430	40	6	6	-	525	473	52	256	231	25	130	77	53	11,885

## 教

## 員

## 数

者															兼務者			市町村		
論		助教論			養護教諭			養護助教諭			栄養教諭			講師			計		男	女
男	女	計	男	女	計	男	女	計	男	女	計	男	女	計	男	女				
6,292	5,530	4	1	3	496	-	496	58	-	58	12	1	11	2,216	1,151	1,065	2,317	1,142	1,175	平成22年
36	19	-	-	-	4	-	4	-	-	-	-	-	-	-	-	-	54	39	15	国立
5,512	5,192	-	-	-	460	-	460	56	-	56	12	1	11	1,990	1,028	962	1,113	464	649	公立
744	319	4	1	3	32	-	32	2	-	2	-	-	-	226	123	103	1,150	639	511	私立
1,821	1,585	1	-	1	139	-	139	12	-	12	-	-	-	463	205	258	666	351	315	大阪市
531	483	-	-	-	41	-	41	7	-	7	-	-	-	230	125	105	141	63	78	堺市
152	136	-	-	-	13	-	13	1	-	1	-	-	-	54	26	28	42	18	24	岸和田市
267	271	-	-	-	23	-	23	5	-	5	-	-	-	89	41	48	120	50	70	豊中市
79	67	-	-	-	5	-	5	1	-	1	-	-	-	18	12	6	22	15	7	池田市
240	207	-	-	-	19	-	19	2	-	2	-	-	-	90	41	49	174	97	77	吹田市
46	52	-	-	-	4	-	4	1	-	1	-	-	-	30	20	10	9	2	7	泉大津市
255	204	-	-	-	20	-	20	2	-	2	-	-	-	95	44	51	108	66	42	高槻市
61	60	-	-	-	6	-	6	-	-	-	-	-	-	34	22	12	13	2	11	貝塚市
114	91	-	-	-	9	-	9	2	-	2	-	-	-	38	19	19	28	10	18	守口市
252	261	-	-	-	21	-	21	1	-	1	-	-	-	91	43	48	103	50	53	枚方市
222	179	-	-	-	16	-	16	-	-	-	-	-	-	55	27	28	91	41	50	茨木市
193	160	-	-	-	15	-	15	1	-	1	-	-	-	88	55	33	47	26	21	八尾市
67	62	-	-	-	6	-	6	-	-	-	-	-	-	26	11	15	14	7	7	泉佐野市
127	90	-	-	-	10	-	10	1	-	1	1	-	1	32	19	13	34	12	22	富田林市
169	148	-	-	-	12	-	12	3	-	3	-	-	-	80	46	34	72	39	33	寝屋川市
97	73	-	-	-	6	-	6	3	-	3	-	-	-	27	14	13	36	14	22	河内長野市
95	78	-	-	-	7	-	7	1	-	1	-	-	-	45	17	28	35	19	16	松原市
129	84	-	-	-	7	-	7	2	-	2	-	-	-	69	46	23	56	25	31	大東市
136	122	-	-	-	13	-	13	1	-	1	6	1	5	47	29	18	23	8	15	和泉市
90	90	-	-	-	9	-	9	1	-	1	-	-	-	38	23	15	86	37	49	箕面市
55	55	-	-	-	6	-	6	-	-	-	-	-	-	20	11	9	13	3	10	柏原市
87	84	-	-	-	7	-	7	1	-	1	-	-	-	34	21	13	47	23	24	羽曳野市
84	88	-	-	-	6	-	6	1	-	1	3	-	3	40	16	24	15	7	8	門真市
58	62	-	-	-	5	-	5	-	-	-	-	-	-	22	15	7	34	17	17	摂津市
74	40	3	1	2	4	-	4	-	-	-	-	-	-	26	13	13	32	21	11	高石市
40	33	-	-	-	3	-	3	-	-	-	-	-	-	20	12	8	15	5	10	藤井寺市
325	329	-	-	-	29	-	29	4	-	4	-	-	-	170	98	72	144	65	79	東大阪市
45	48	-	-	-	4	-	4	1	-	1	-	-	-	19	12	7	10	3	7	泉南市
47	33	-	-	-	3	-	3	1	-	1	-	-	-	18	9	9	6	3	3	四條畷市
75	52	-	-	-	5	-	5	-	-	-	-	-	-	18	12	6	14	6	8	交野市
44	34	-	-	-	3	-	3	-	-	-	1	-	1	11	3	8	9	7	2	大阪狭山市
51	39	-	-	-	5	-	5	-	-	-	-	-	-	16	5	11	7	1	6	阪南市
22	24	-	-	-	2	-	2	-	-	-	-	-	-	11	8	3	3	-	3	島本町
20	15	-	-	-	1	-	1	1	-	1	-	-	-	6	4	2	4	2	2	豊能町
12	15	-	-	-	2	-	2	-	-	-	-	-	-	6	4	2	6	2	4	能勢町
12	9	-	-	-	1	-	1	1	-	1	-	-	-	10	4	6	1	-	1	忠岡町
39	29	-	-	-	3	-	3	-	-	-	1	-	1	11	7	4	7	5	2	熊取町
5	7	-	-	-	1	-	1	-	-	-	-	-	-	2	2	-	1	-	1	田尻町
14	8	-	-	-	1	-	1	-	-	-	-	-	-	4	1	3	4	1	3	岬町
22	8	-	-	-	2	-	2	-	-	-	-	-	-	11	8	3	17	14	3	太子町
13	10	-	-	-	1	-	1	-	-	-	-	-	-	1	1	-	4	3	1	河南町
5	5	-	-	-	1	-	1	1	-	1	-	-	-	1	-	1	4	2	2	千早赤阪村
6,371	5,514	2	-	2	494	-	494	52	-	52	7	-	7	1,946	1,026	920	2,174	1,027	1,147	平成21年

2 1 職 名 別

公 立

市 町 村	本 務																		
	総 数			校 長			副 校 長			教 頭			主 幹 教 諭			指 導 教 諭			教
	計	男	女	計	男	女	計	男	女	計	男	女	計	男	女	計	男	女	計
平成 2 2 年	14,643	7,780	6,863	462	419	43	-	-	-	480	444	36	314	275	39	165	101	64	10,704
大 阪 市	3,820	1,990	1,830	129	116	13	-	-	-	136	129	7	63	57	6	41	31	10	2,951
堺 市	1,363	740	623	43	40	3	-	-	-	44	42	2	28	27	1	15	10	5	975
岸 和 田 市	397	214	183	11	10	1	-	-	-	13	10	3	14	13	1	3	3	-	288
豊 中 市	638	306	332	18	16	2	-	-	-	19	15	4	7	6	1	4	2	2	476
池 田 市	163	94	69	5	5	-	-	-	-	5	5	-	3	3	-	1	1	-	126
吹 田 市	555	286	269	18	16	2	-	-	-	18	18	-	13	10	3	10	4	6	393
泉 大 津 市	145	77	68	3	3	-	-	-	-	3	3	-	3	3	-	3	2	1	98
高 槻 市	577	300	277	18	15	3	-	-	-	18	13	5	15	12	3	12	7	5	414
貝 塚 市	176	95	81	5	4	1	-	-	-	5	4	1	5	4	1	-	-	-	121
守 口 市	272	150	122	9	6	3	-	-	-	10	9	1	8	5	3	5	3	2	195
枚 方 市	652	324	328	19	19	-	-	-	-	19	17	2	13	11	2	9	5	4	486
茨 木 市	459	245	214	15	14	1	-	-	-	15	14	1	7	6	1	1	-	1	355
八 尾 市	487	277	210	15	14	1	-	-	-	16	14	2	12	11	1	2	2	-	342
泉 佐 野 市	179	90	89	5	3	2	-	-	-	5	5	-	5	4	1	3	-	3	129
富 田 林 市	243	138	105	8	8	-	-	-	-	8	8	-	6	5	1	3	2	1	181
寝 屋 川 市	405	218	187	12	11	1	-	-	-	12	12	-	4	3	1	5	1	4	282
河 内 長 野 市	194	112	82	7	7	-	-	-	-	7	7	-	7	7	-	2	2	-	143
松 原 市	243	126	117	7	7	-	-	-	-	7	6	1	4	4	-	4	1	3	169
大 東 市	243	145	98	8	8	-	-	-	-	8	7	1	6	5	1	2	-	2	165
和 泉 市	361	198	163	10	10	-	-	-	-	10	8	2	11	10	1	5	4	1	258
箕 面 市	219	114	105	6	4	2	-	-	-	8	8	-	6	5	1	4	3	1	155
柏 原 市	153	83	70	6	6	-	-	-	-	6	6	-	5	5	-	-	-	-	110
羽 曳 野 市	217	114	103	6	6	-	-	-	-	6	6	-	6	6	-	1	-	1	156
門 真 市	242	117	125	7	6	1	-	-	-	7	7	-	3	3	-	3	1	2	172
摂 津 市	147	80	67	5	4	1	-	-	-	5	5	-	5	4	1	2	-	2	105
高 石 市	103	57	46	3	3	-	-	-	-	3	3	-	2	2	-	2	2	-	72
藤 井 寺 市	107	63	44	3	3	-	-	-	-	3	3	-	3	3	-	2	2	-	73
東 大 阪 市	870	460	410	26	21	5	-	-	-	29	28	1	21	19	2	6	3	3	594
泉 南 市	130	70	60	4	4	-	-	-	-	4	4	-	4	4	-	1	1	-	93
四 條 畷 市	113	66	47	4	4	-	-	-	-	4	4	-	2	1	1	1	1	-	80
交 野 市	136	79	57	4	4	-	-	-	-	4	3	1	4	3	1	2	2	-	100
大 阪 狭 山 市	102	55	47	3	3	-	-	-	-	3	3	-	2	2	-	1	-	1	78
阪 南 市	126	70	56	5	5	-	-	-	-	5	5	-	3	2	1	2	2	-	90
島 本 町	64	33	31	2	2	-	-	-	-	2	1	1	1	-	1	-	-	-	46
豊 能 町	49	30	19	2	2	-	-	-	-	2	2	-	2	2	-	-	-	-	35
能 勢 町	43	22	21	2	1	1	-	-	-	2	2	-	3	2	1	1	1	-	27
忠 岡 町	35	18	17	1	1	-	-	-	-	1	1	-	-	-	-	-	-	-	21
熊 取 町	86	50	36	3	3	-	-	-	-	3	3	-	3	3	-	3	2	1	60
田 尻 町	19	10	9	1	1	-	-	-	-	1	1	-	1	1	-	1	-	1	12
岬 町	31	17	14	1	1	-	-	-	-	1	-	1	1	1	-	1	-	1	22
太 子 町	34	23	11	1	1	-	-	-	-	1	1	-	1	-	1	1	1	-	23
河 南 町	28	17	11	1	1	-	-	-	-	1	1	-	1	1	-	-	-	-	23
千 早 赤 阪 村	17	7	10	1	1	-	-	-	-	1	1	-	1	-	1	1	-	1	10
平成 2 1 年	14,345	7,673	6,672	463	423	40	-	-	-	479	435	44	245	222	23	130	77	53	10,780

教 員 数

者																兼 務 者			市 町 村	
論		助 教 論		養 護 教 諭			養 護 助 教 諭			栄 養 教 諭			講 師			計	男	女		
男	女	計	男	女	計	男	女	計	男	女	計	男	女	計	男					女
5,512	5,192	-	-	-	460	-	460	56	-	56	12	1	11	1,990	1,028	962	1,113	464	649	平成 2 2 年
1,501	1,450	-	-	-	125	-	125	12	-	12	-	-	-	363	156	207	145	60	85	大 阪 市
506	469	-	-	-	39	-	39	7	-	7	-	-	-	212	115	97	90	32	58	堺 市
152	136	-	-	-	13	-	13	1	-	1	-	-	-	54	26	28	42	18	24	岸 和 田 市
226	250	-	-	-	21	-	21	4	-	4	-	-	-	89	41	48	59	25	34	豊 中 市
68	58	-	-	-	4	-	4	1	-	1	-	-	-	18	12	6	13	8	5	池 田 市
201	192	-	-	-	18	-	18	2	-	2	-	-	-	83	37	46	78	35	43	吹 田 市
46	52	-	-	-	4	-	4	1	-	1	-	-	-	30	20	10	9	2	7	泉 大 津 市
215	199	-	-	-	17	-	17	2	-	2	-	-	-	81	38	43	67	34	33	高 槻 市
61	60	-	-	-	6	-	6	-	-	-	-	-	-	34	22	12	13	2	11	貝 塚 市
108	87	-	-	-	9	-	9	2	-	2	-	-	-	34	19	15	14	6	8	守 口 市
234	252	-	-	-	20	-	20	1	-	1	-	-	-	85	38	47	87	37	50	枚 方 市
186	169	-	-	-	15	-	15	-	-	-	-	-	-	51	25	26	51	16	35	茨 木 市
184	158	-	-	-	15	-	15	1	-	1	-	-	-	84	52	32	37	19	18	八 尾 市
67	62	-	-	-	6	-	6	-	-	-	-	-	-	26	11	15	14	7	7	泉 佐 野 市
99	82	-	-	-	8	-	8	1	-	1	1	-	1	27	16	11	20	5	15	富 田 林 市
147	135	-	-	-	11	-	11	2	-	2	-	-	-	77	44	33	21	12	9	寝 屋 川 市
80	63	-	-	-	6	-	6	3	-	3	-	-	-	19	9	10	27	11	16	河 内 長 野 市
92	77	-	-	-	7	-	7	1	-	1	-	-	-	44	16	28	22	9	13	松 原 市
96	69	-	-	-	6	-	6	2	-	2	-	-	-	46	29	17	25	14	11	大 東 市
136	122	-	-	-	13	-	13	1	-	1	6	1	5	47	29	18	23	8	15	和 泉 市
75	80	-	-	-	7	-	7	1	-	1	-	-	-	32	19	13	25	15	10	箕 面 市
55	55	-	-	-	6	-	6	-	-	-	-	-	-	20	11	9	13	3	10	柏 原 市
75	81	-	-	-	7	-	7	1	-	1	-	-	-	34	21	13	22	7	15	羽 曳 野 市
84	88	-	-	-	6	-	6	1	-	1	3	-	3	40	16	24	15	7	8	門 真 市
52	53	-	-	-	5	-	5	-	-	-	-	-	-	20	15	5	13	6	7	摂 津 市
37	35	-	-	-	3	-	3	-	-	-	-	-	-	18	10	8	1	-	1	高 石 市
40	33	-	-	-	3	-	3	-	-	-	-	-	-	20	12	8	15	5	10	藤 井 寺 市
296	298	-	-	-	27	-	27	4	-	4	-	-	-	163	93	70	79	31	48	東 大 阪 市
45	48	-	-	-	4	-	4	1	-	1	-	-	-	19	12	7	10	3	7	泉 南 市
47	33	-	-	-	3	-	3	1	-	1	-	-	-	18	9	9	6	3	3	四 條 畷 市
55	45	-	-	-	4	-	4	-	-	-	-	-	-	18	12	6	7	3	4	交 野 市
44	34	-	-	-	3	-	3	-	-	-	1	-	1	11	3	8	9	7	2	大 阪 狭 山 市
51	39	-	-	-	5	-	5	-	-	-	-	-	-	16	5	11	7	1	6	阪 南 市
22	24	-	-	-	2	-	2	-	-	-	-	-	-	11	8	3	3	-	3	島 本 町
20	15	-	-	-	1	-	1	1	-	1	-	-	-	6	4	2	4	2	2	豊 能 町
12	15	-	-	-	2	-	2	-	-	-	-	-	-	6	4	2	6	2	4	能 勢 町
12	9	-	-	-	1	-	1	1	-	1	-	-	-	10	4	6	1	-	1	忠 岡 町
33	27	-	-	-	3	-	3	-	-	-	1	-	1	10	6	4	4	2	2	熊 取 町
5	7	-	-	-	1	-	1	-	-	-	-	-	-	2	2	-	1	-	1	田 尻 町
14	8	-	-	-	1	-	1	-	-	-	-	-	-	4	1	3	4	1	3	岬 町
15	8	-	-	-	1	-	1	-	-	-	-	-	-	6	5	1	3	1	2	太 子 町
13	10	-	-	-	1	-	1	-	-	-	-	-	-	1	1	-	4	3	1	河 南 町
5	5	-	-	-	1	-	1	1	-	1	-	-	-	1	-	1	4	2	2	千 早 赤 阪 村
5,612	5,168	-	-	-	463	-	463	50	-	50	7	-	7	1,728	904	824	1,040	422	618	平成 2 1 年

私立

2 1 職 名 別

市町村	本 務																		
	総 数			校 長			副 校 長			教 頭			主 幹 教 諭			指 導 教 諭			教
	計	男	女	計	男	女	計	男	女	計	男	女	計	男	女	計	男	女	計
平成 2 2 年	1,397	928	469	10	10	-	4	4	-	48	39	9	8	7	1	-	-	-	1,063
大 阪 市	558	366	192	1	1	-	2	2	-	19	16	3	4	3	1	-	-	-	420
堺 市	62	37	25	-	-	-	-	-	-	3	2	1	-	-	-	-	-	-	39
岸 和 田 市	1	1	-	1	1	-	-	-	-	-	-	-	-	-	-	-	-	-	-
豊 中 市	70	44	26	2	2	-	-	-	-	3	1	2	-	-	-	-	-	-	62
池 田 市	-	-	-	-	-	-	-	-	-	-	-	-	-	-	-	-	-	-	-
吹 田 市	63	44	19	-	-	-	-	-	-	1	1	-	-	-	-	-	-	-	54
泉 大 津 市	-	-	-	-	-	-	-	-	-	-	-	-	-	-	-	-	-	-	-
高 槻 市	65	49	16	1	1	-	-	-	-	2	2	-	-	-	-	-	-	-	45
貝 塚 市	-	-	-	-	-	-	-	-	-	-	-	-	-	-	-	-	-	-	-
守 口 市	15	7	8	-	-	-	-	-	-	1	1	-	-	-	-	-	-	-	10
枚 方 市	36	25	11	-	-	-	-	-	-	1	1	-	1	1	-	-	-	-	27
茨 木 市	53	40	13	-	-	-	-	-	-	2	2	-	-	-	-	-	-	-	46
八 尾 市	16	13	3	-	-	-	-	-	-	1	1	-	-	-	-	-	-	-	11
泉 佐 野 市	-	-	-	-	-	-	-	-	-	-	-	-	-	-	-	-	-	-	-
富 田 林 市	44	32	12	-	-	-	-	-	-	1	1	-	-	-	-	-	-	-	36
寝 屋 川 市	42	25	17	1	1	-	-	-	-	1	-	1	-	-	-	-	-	-	35
河 内 長 野 市	37	24	13	1	1	-	-	-	-	1	1	-	-	-	-	-	-	-	27
松 原 市	6	5	1	-	-	-	-	-	-	1	1	-	-	-	-	-	-	-	4
大 東 市	76	53	23	2	2	-	-	-	-	2	1	1	-	-	-	-	-	-	48
和 泉 市	-	-	-	-	-	-	-	-	-	-	-	-	-	-	-	-	-	-	-
箕 面 市	34	19	15	-	-	-	-	-	-	1	-	1	-	-	-	-	-	-	25
柏 原 市	-	-	-	-	-	-	-	-	-	-	-	-	-	-	-	-	-	-	-
羽 曳 野 市	15	12	3	-	-	-	-	-	-	-	-	-	-	-	-	-	-	-	15
門 真 市	-	-	-	-	-	-	-	-	-	-	-	-	-	-	-	-	-	-	-
摂 津 市	17	6	11	-	-	-	-	-	-	-	-	-	-	-	-	-	-	-	15
高 石 市	56	43	13	-	-	-	-	-	-	2	2	-	-	-	-	-	-	-	42
藤 井 寺 市	-	-	-	-	-	-	-	-	-	-	-	-	-	-	-	-	-	-	-
東 大 阪 市	76	41	35	-	-	-	1	1	-	3	3	-	3	3	-	-	-	-	60
泉 南 市	-	-	-	-	-	-	-	-	-	-	-	-	-	-	-	-	-	-	-
四 條 畷 市	-	-	-	-	-	-	-	-	-	-	-	-	-	-	-	-	-	-	-
交 野 市	31	23	8	1	1	-	1	1	-	1	1	-	-	-	-	-	-	-	27
大 阪 狭 山 市	-	-	-	-	-	-	-	-	-	-	-	-	-	-	-	-	-	-	-
阪 南 市	-	-	-	-	-	-	-	-	-	-	-	-	-	-	-	-	-	-	-
島 本 町	-	-	-	-	-	-	-	-	-	-	-	-	-	-	-	-	-	-	-
豊 能 町	-	-	-	-	-	-	-	-	-	-	-	-	-	-	-	-	-	-	-
能 勢 町	-	-	-	-	-	-	-	-	-	-	-	-	-	-	-	-	-	-	-
忠 岡 町	-	-	-	-	-	-	-	-	-	-	-	-	-	-	-	-	-	-	-
熊 取 町	10	8	2	-	-	-	-	-	-	1	1	-	-	-	-	-	-	-	8
田 尻 町	-	-	-	-	-	-	-	-	-	-	-	-	-	-	-	-	-	-	-
岬 町	-	-	-	-	-	-	-	-	-	-	-	-	-	-	-	-	-	-	-
太 子 町	14	11	3	-	-	-	-	-	-	1	1	-	-	-	-	-	-	-	7
河 南 町	-	-	-	-	-	-	-	-	-	-	-	-	-	-	-	-	-	-	-
千 早 赤 阪 村	-	-	-	-	-	-	-	-	-	-	-	-	-	-	-	-	-	-	-
平成 2 1 年	1,362	897	465	7	7	-	3	3	-	46	38	8	8	7	1	-	-	-	1,048



教 員 数

者																兼 務 者			市 町 村	
論		助 教 論			養 護 教 諭			養 護 助 教 諭			栄 養 教 諭			講 師			計	男		女
男	女	計	男	女	計	男	女	計	男	女	計	男	女	計	男	女				
744	319	4	1	3	32	-	32	2	-	2	-	-	-	226	123	103	1,150	639	511	平成 2 2 年
295	125	1	-	1	11	-	11	-	-	-	-	-	-	100	49	51	476	259	217	大 阪 市
25	14	-	-	-	2	-	2	-	-	-	-	-	-	18	10	8	51	31	20	堺 市
-	-	-	-	-	-	-	-	-	-	-	-	-	-	-	-	-	-	-	-	岸 和 田 市
41	21	-	-	-	2	-	2	1	-	1	-	-	-	-	-	-	61	25	36	豊 中 市
-	-	-	-	-	-	-	-	-	-	-	-	-	-	-	-	-	-	-	-	池 田 市
39	15	-	-	-	1	-	1	-	-	-	-	-	-	7	4	3	96	62	34	吹 田 市
-	-	-	-	-	-	-	-	-	-	-	-	-	-	-	-	-	-	-	-	泉 大 津 市
40	5	-	-	-	3	-	3	-	-	-	-	-	-	14	6	8	41	32	9	高 槻 市
-	-	-	-	-	-	-	-	-	-	-	-	-	-	-	-	-	-	-	-	貝 塚 市
6	4	-	-	-	-	-	-	-	-	-	-	-	-	4	-	4	14	4	10	守 口 市
18	9	-	-	-	1	-	1	-	-	-	-	-	-	6	5	1	16	13	3	枚 方 市
36	10	-	-	-	1	-	1	-	-	-	-	-	-	4	2	2	40	25	15	茨 木 市
9	2	-	-	-	-	-	-	-	-	-	-	-	-	4	3	1	10	7	3	八 尾 市
-	-	-	-	-	-	-	-	-	-	-	-	-	-	-	-	-	-	-	-	泉 佐 野 市
28	8	-	-	-	2	-	2	-	-	-	-	-	-	5	3	2	14	7	7	富 田 林 市
22	13	-	-	-	1	-	1	1	-	1	-	-	-	3	2	1	51	27	24	寝 屋 川 市
17	10	-	-	-	-	-	-	-	-	-	-	-	-	8	5	3	9	3	6	河 内 長 野 市
3	1	-	-	-	-	-	-	-	-	-	-	-	-	1	1	-	13	10	3	松 原 市
33	15	-	-	-	1	-	1	-	-	-	-	-	-	23	17	6	31	11	20	大 東 市
-	-	-	-	-	-	-	-	-	-	-	-	-	-	-	-	-	-	-	-	和 泉 市
15	10	-	-	-	2	-	2	-	-	-	-	-	-	6	4	2	61	22	39	箕 面 市
-	-	-	-	-	-	-	-	-	-	-	-	-	-	-	-	-	-	-	-	柏 原 市
12	3	-	-	-	-	-	-	-	-	-	-	-	-	-	-	-	25	16	9	羽 曳 野 市
-	-	-	-	-	-	-	-	-	-	-	-	-	-	-	-	-	-	-	-	門 真 市
6	9	-	-	-	-	-	-	-	-	-	-	-	-	2	-	2	21	11	10	摂 津 市
37	5	3	1	2	1	-	1	-	-	-	-	-	-	8	3	5	31	21	10	高 石 市
-	-	-	-	-	-	-	-	-	-	-	-	-	-	-	-	-	-	-	-	藤 井 寺 市
29	31	-	-	-	2	-	2	-	-	-	-	-	-	7	5	2	65	34	31	東 大 阪 市
-	-	-	-	-	-	-	-	-	-	-	-	-	-	-	-	-	-	-	-	泉 南 市
-	-	-	-	-	-	-	-	-	-	-	-	-	-	-	-	-	-	-	-	四 條 畷 市
20	7	-	-	-	1	-	1	-	-	-	-	-	-	-	-	-	7	3	4	交 野 市
-	-	-	-	-	-	-	-	-	-	-	-	-	-	-	-	-	-	-	-	大 阪 狭 山 市
-	-	-	-	-	-	-	-	-	-	-	-	-	-	-	-	-	-	-	-	阪 南 市
-	-	-	-	-	-	-	-	-	-	-	-	-	-	-	-	-	-	-	-	島 本 町
-	-	-	-	-	-	-	-	-	-	-	-	-	-	-	-	-	-	-	-	豊 能 町
-	-	-	-	-	-	-	-	-	-	-	-	-	-	-	-	-	-	-	-	能 勢 町
-	-	-	-	-	-	-	-	-	-	-	-	-	-	-	-	-	-	-	-	忠 岡 町
6	2	-	-	-	-	-	-	-	-	-	-	-	-	1	1	-	3	3	-	熊 取 町
-	-	-	-	-	-	-	-	-	-	-	-	-	-	-	-	-	-	-	-	田 尻 町
-	-	-	-	-	-	-	-	-	-	-	-	-	-	-	-	-	-	-	-	岬 町
7	-	-	-	-	1	-	1	-	-	-	-	-	-	5	3	2	14	13	1	太 子 町
-	-	-	-	-	-	-	-	-	-	-	-	-	-	-	-	-	-	-	-	河 南 町
-	-	-	-	-	-	-	-	-	-	-	-	-	-	-	-	-	-	-	-	千 早 赤 阪 村
720	328	2	-	2	28	-	28	2	-	2	-	-	-	218	122	96	1,082	571	511	平成 2 1 年

22 職 員 数 ・ 学

総 数

市町村	職 員 数 (本 務)																	
	総 数			負 担 法 に よ る 者 (公 立 の み)						そ								
				事 務 職 員			学 校 栄 養 職 員			そ の 他 の 教 員			事 務 職 員			学 校 図 書 館 事 務 員		
計	男	女	計	男	女	計	男	女	計	男	女	計	男	女	計	男	女	
平成22年	1,784	951	833	817	309	508	6	-	6	12	4	8	276	134	142	33	1	32
国立	3	1	2	...	...	...	...	...	...	-	-	-	3	1	2	-	-	-
公立	1,593	860	733	817	309	508	6	-	6	12	4	8	127	57	70	22	-	22
私立	188	90	98	...	...	...	...	...	...	-	-	-	146	76	70	11	1	10
大阪市	753	440	313	269	87	182	-	-	-	-	-	-	182	80	102	5	1	4
堺市	126	62	64	71	19	52	-	-	-	-	-	-	8	4	4	1	-	1
岸和田市	34	19	15	20	8	12	-	-	-	-	-	-	-	-	-	-	-	-
豊中市	76	22	54	29	9	20	-	-	-	-	-	-	6	3	3	18	-	18
池田市	13	8	5	7	2	5	-	-	-	-	-	-	1	1	-	-	-	-
吹田市	57	30	27	32	8	24	-	-	-	-	-	-	7	5	2	-	-	-
泉大津市	6	2	4	6	2	4	-	-	-	-	-	-	-	-	-	-	-	-
高槻市	46	26	20	28	14	14	-	-	-	-	-	-	7	2	5	-	-	-
貝塚市	14	8	6	9	3	6	-	-	-	-	-	-	-	-	-	-	-	-
守口市	28	10	18	18	8	10	-	-	-	-	-	-	1	-	1	-	-	-
枚方市	49	25	24	35	16	19	-	-	-	-	-	-	1	1	-	-	-	-
茨木市	43	32	11	22	12	10	-	-	-	-	-	-	6	5	1	-	-	-
八尾市	53	31	22	31	14	17	-	-	-	-	-	-	-	-	-	-	-	-
泉佐野市	7	3	4	7	3	4	-	-	-	-	-	-	-	-	-	-	-	-
富田林市	32	21	11	11	7	4	1	-	1	7	2	5	4	3	1	-	-	-
寝屋川市	39	28	11	24	15	9	-	-	-	-	-	-	4	3	1	1	-	1
河内長野市	31	17	14	8	5	3	-	-	-	-	-	-	5	5	-	1	-	1
松原市	24	12	12	13	4	9	-	-	-	-	-	-	1	1	-	-	-	-
大東市	25	12	13	14	4	10	-	-	-	-	-	-	3	2	1	-	-	-
和泉市	52	21	31	15	4	11	1	-	1	-	-	-	-	-	-	-	-	-
箕面市	30	10	20	9	2	7	-	-	-	-	-	-	10	3	7	5	-	5
柏原市	19	8	11	10	2	8	-	-	-	5	2	3	-	-	-	-	-	-
羽曳野市	19	14	5	9	5	4	-	-	-	-	-	-	4	4	-	-	-	-
門真市	19	14	5	12	7	5	-	-	-	-	-	-	-	-	-	-	-	-
摂津市	23	10	13	11	3	8	-	-	-	-	-	-	4	3	1	-	-	-
高石市	9	1	8	5	1	4	-	-	-	-	-	-	4	-	4	-	-	-
藤井寺市	5	1	4	4	1	3	-	-	-	-	-	-	-	-	-	-	-	-
東大阪市	60	30	30	47	26	21	-	-	-	-	-	-	7	2	5	-	-	-
泉南市	9	6	3	6	4	2	-	-	-	-	-	-	-	-	-	-	-	-
四條畷市	14	2	12	6	1	5	1	-	1	-	-	-	-	-	-	-	-	-
交野市	19	9	10	5	3	2	2	-	2	-	-	-	8	4	4	-	-	-
大阪狭山市	4	3	1	4	3	1	-	-	-	-	-	-	-	-	-	-	-	-
阪南市	10	3	7	5	2	3	-	-	-	-	-	-	-	-	-	-	-	-
島本町	2	-	2	2	-	2	-	-	-	-	-	-	-	-	-	-	-	-
豊能町	3	1	2	2	1	1	-	-	-	-	-	-	-	-	-	-	-	-
能勢町	7	3	4	2	2	-	-	-	-	-	-	-	-	-	-	-	-	-
忠岡町	1	-	1	1	-	1	-	-	-	-	-	-	-	-	-	-	-	-
熊取町	7	4	3	3	1	2	-	-	-	-	-	-	1	1	-	1	-	1
田尻町	4	-	4	1	-	1	-	-	-	-	-	-	-	-	-	1	-	1
岬町	3	-	3	1	-	1	1	-	1	-	-	-	-	-	-	-	-	-
太子町	5	2	3	1	-	1	-	-	-	-	-	-	2	2	-	-	-	-
河内町	2	1	1	1	1	-	-	-	-	-	-	-	-	-	-	-	-	-
千早赤阪村	2	-	2	1	-	1	-	-	-	-	-	-	-	-	-	-	-	-
平成21年	1,837	966	871	792	289	503	9	-	9	10	6	4	326	150	176	30	1	29

(注1) 「負担法による者」とは、「市町村立学校職員給与負担法」に基づき、大阪府費から給与を支給されている者をいう。  
 (注2) 「私費負担の職員」とは、PTA等の私費から給与の一部又は全部を支給されている者で、公務員として発令されていない者をいう。

# 校 医 等 の 数

者 )															学 校 医 等			市 町 村
の 他 の 者									医 師	歯 科 医 師	薬 剤 師							
養 護 職 員			学 校 栄 養 職 員			学 校 給 食 調 理 従 事 員						用 務 員			警 備 員 ・ そ の 他			
計	男	女	計	男	女	計	男	女				計	男	女	計	男	女	
7	1	6	-	-	-	27	7	20	552	473	79	54	22	32	1,637	716	522	平 成 2 2 年
-	-	-	-	-	-	-	-	-	-	-	-	-	-	-	3	3	3	国 立
4	1	3	-	-	-	27	7	20	541	467	74	37	15	22	1,528	652	462	公 立
3	-	3	-	-	-	-	-	-	11	6	5	17	7	10	106	61	57	私 立
2	-	2	-	-	-	-	-	-	273	259	14	22	13	9	451	157	152	大 阪 市
-	-	-	-	-	-	-	-	-	46	39	7	-	-	-	145	60	47	堺 市
-	-	-	-	-	-	-	-	-	14	11	3	-	-	-	38	16	11	岸 和 田 市
-	-	-	-	-	-	-	-	-	19	9	10	4	1	3	69	33	20	豊 中 市
-	-	-	-	-	-	-	-	-	5	5	-	-	-	-	17	7	5	池 田 市
-	-	-	-	-	-	-	-	-	18	17	1	-	-	-	122	48	19	吹 田 市
-	-	-	-	-	-	-	-	-	-	-	-	-	-	-	12	6	3	泉 大 津 市
1	-	1	-	-	-	-	-	-	8	8	-	2	2	-	31	31	22	高 槻 市
-	-	-	-	-	-	-	-	-	5	5	-	-	-	-	17	5	5	貝 塚 市
-	-	-	-	-	-	-	-	-	8	2	6	1	-	1	28	15	10	守 口 市
-	-	-	-	-	-	-	-	-	11	6	5	2	2	-	51	48	21	枚 方 市
-	-	-	-	-	-	-	-	-	14	14	-	1	1	-	28	28	18	茨 木 市
-	-	-	-	-	-	-	-	-	15	15	-	7	2	5	37	20	16	八 尾 市
-	-	-	-	-	-	-	-	-	-	-	-	-	-	-	16	6	5	泉 佐 野 市
-	-	-	-	-	-	-	-	-	8	8	-	1	1	-	31	15	9	富 田 林 市
-	-	-	-	-	-	-	-	-	10	10	-	-	-	-	62	33	14	寝 屋 川 市
1	-	1	-	-	-	-	-	-	14	7	7	2	-	2	25	8	8	河 内 長 野 市
-	-	-	-	-	-	-	-	-	10	7	3	-	-	-	29	8	8	松 原 市
1	-	1	-	-	-	-	-	-	7	6	1	-	-	-	29	11	11	大 東 市
-	-	-	-	-	-	26	7	19	10	10	-	-	-	-	33	13	10	和 泉 市
2	1	1	-	-	-	-	-	-	4	4	-	-	-	-	32	14	9	箕 面 市
-	-	-	-	-	-	-	-	-	4	4	-	-	-	-	12	12	6	柏 原 市
-	-	-	-	-	-	-	-	-	6	5	1	-	-	-	25	7	7	羽 曳 野 市
-	-	-	-	-	-	-	-	-	7	7	-	-	-	-	23	7	7	門 真 市
-	-	-	-	-	-	-	-	-	5	4	1	3	-	3	12	6	6	摂 津 市
-	-	-	-	-	-	-	-	-	-	-	-	-	-	-	14	7	4	高 石 市
-	-	-	-	-	-	-	-	-	1	-	1	-	-	-	15	6	3	藤 井 寺 市
-	-	-	-	-	-	-	-	-	6	2	4	-	-	-	127	46	28	東 大 阪 市
-	-	-	-	-	-	-	-	-	3	2	1	-	-	-	13	5	4	泉 南 市
-	-	-	-	-	-	-	-	-	3	1	2	4	-	4	12	4	4	四 條 畷 市
-	-	-	-	-	-	-	-	-	4	2	2	-	-	-	16	5	5	交 野 市
-	-	-	-	-	-	-	-	-	-	-	-	-	-	-	9	3	3	大 阪 狭 山 市
-	-	-	-	-	-	-	-	-	5	1	4	-	-	-	15	5	5	阪 南 市
-	-	-	-	-	-	-	-	-	-	-	-	-	-	-	2	2	2	島 本 町
-	-	-	-	-	-	-	-	-	1	-	1	-	-	-	4	3	2	豊 能 町
-	-	-	-	-	-	-	-	-	2	1	1	3	-	3	6	2	2	能 勢 町
-	-	-	-	-	-	-	-	-	-	-	-	-	-	-	3	1	1	忠 岡 町
-	-	-	-	-	-	-	-	-	2	2	-	-	-	-	10	4	4	熊 取 町
-	-	-	-	-	-	-	-	-	1	-	1	1	-	1	1	1	1	田 尻 町
-	-	-	-	-	-	1	-	1	-	-	-	-	-	-	3	2	1	岬 町
-	-	-	-	-	-	-	-	-	1	-	1	1	-	1	5	3	2	太 子 町
-	-	-	-	-	-	-	-	-	1	-	1	-	-	-	4	2	1	河 南 町
-	-	-	-	-	-	-	-	-	1	-	1	-	-	-	3	1	1	千 早 赤 阪 村
7	-	7	-	-	-	25	6	19	573	490	83	65	24	41	1,630	703	521	平 成 2 1 年

2 2 職 員 数 ・ 学

公 立

市 町 村	職 員 数 ( 本 務 )																	
	総 数			負 担 法 に よ る 者 ( 公 立 の み )						そ の 他 の 教 員								
				事 務 職 員			学 校 栄 養 職 員			そ の 他 の 教 員			事 務 職 員			学 校 図 書 館 事 務 員		
	計	男	女	計	男	女	計	男	女	計	男	女	計	男	女	計	男	女
平 成 2 2 年	1,593	860	733	817	309	508	6	-	6	12	4	8	127	57	70	22	-	22
大 阪 市	672	406	266	269	87	182	-	-	-	-	-	-	127	57	70	-	-	-
堺 市	117	58	59	71	19	52	-	-	-	-	-	-	-	-	-	-	-	-
岸 和 田 市	34	19	15	20	8	12	-	-	-	-	-	-	-	-	-	-	-	-
豊 中 市	69	19	50	29	9	20	-	-	-	-	-	-	-	-	-	18	-	18
池 田 市	12	7	5	7	2	5	-	-	-	-	-	-	-	-	-	-	-	-
吹 田 市	49	25	24	32	8	24	-	-	-	-	-	-	-	-	-	-	-	-
泉 大 津 市	6	2	4	6	2	4	-	-	-	-	-	-	-	-	-	-	-	-
高 槻 市	37	23	14	28	14	14	-	-	-	-	-	-	-	-	-	-	-	-
貝 塚 市	14	8	6	9	3	6	-	-	-	-	-	-	-	-	-	-	-	-
守 口 市	25	9	16	18	8	10	-	-	-	-	-	-	-	-	-	-	-	-
枚 方 市	48	24	24	35	16	19	-	-	-	-	-	-	-	-	-	-	-	-
茨 木 市	37	27	10	22	12	10	-	-	-	-	-	-	-	-	-	-	-	-
八 尾 市	53	31	22	31	14	17	-	-	-	-	-	-	-	-	-	-	-	-
泉 佐 野 市	7	3	4	7	3	4	-	-	-	-	-	-	-	-	-	-	-	-
富 田 林 市	27	17	10	11	7	4	1	-	1	7	2	5	-	-	-	-	-	-
寝 屋 川 市	34	25	9	24	15	9	-	-	-	-	-	-	-	-	-	-	-	-
河 内 長 野 市	26	12	14	8	5	3	-	-	-	-	-	-	-	-	-	1	-	1
松 原 市	23	11	12	13	4	9	-	-	-	-	-	-	-	-	-	-	-	-
大 東 市	21	10	11	14	4	10	-	-	-	-	-	-	-	-	-	-	-	-
和 泉 市	52	21	31	15	4	11	1	-	1	-	-	-	-	-	-	-	-	-
箕 面 市	16	7	9	9	2	7	-	-	-	-	-	-	-	-	-	1	-	1
柏 原 市	19	8	11	10	2	8	-	-	-	5	2	3	-	-	-	-	-	-
羽 曳 野 市	15	10	5	9	5	4	-	-	-	-	-	-	-	-	-	-	-	-
門 真 市	19	14	5	12	7	5	-	-	-	-	-	-	-	-	-	-	-	-
摂 津 市	19	7	12	11	3	8	-	-	-	-	-	-	-	-	-	-	-	-
高 石 市	5	1	4	5	1	4	-	-	-	-	-	-	-	-	-	-	-	-
藤 井 寺 市	5	1	4	4	1	3	-	-	-	-	-	-	-	-	-	-	-	-
東 大 阪 市	52	28	24	47	26	21	-	-	-	-	-	-	-	-	-	-	-	-
泉 南 市	9	6	3	6	4	2	-	-	-	-	-	-	-	-	-	-	-	-
四 條 畷 市	14	2	12	6	1	5	1	-	1	-	-	-	-	-	-	-	-	-
交 野 市	11	5	6	5	3	2	2	-	2	-	-	-	-	-	-	-	-	-
大 阪 狭 山 市	4	3	1	4	3	1	-	-	-	-	-	-	-	-	-	-	-	-
阪 南 市	10	3	7	5	2	3	-	-	-	-	-	-	-	-	-	-	-	-
島 本 町	2	-	2	2	-	2	-	-	-	-	-	-	-	-	-	-	-	-
能 勢 町	3	1	2	2	1	1	-	-	-	-	-	-	-	-	-	-	-	-
忠 岡 町	7	3	4	2	2	-	-	-	-	-	-	-	-	-	-	-	-	-
熊 取 町	1	-	1	1	-	1	-	-	-	-	-	-	-	-	-	-	-	-
田 尻 町	6	3	3	3	1	2	-	-	-	-	-	-	-	-	-	1	-	1
岬 町	4	-	4	1	-	1	-	-	-	-	-	-	-	-	-	1	-	1
岬 子 町	3	-	3	1	-	1	1	-	1	-	-	-	-	-	-	-	-	-
太 子 町	2	-	2	1	-	1	-	-	-	-	-	-	-	-	-	-	-	-
河 南 町	2	1	1	1	1	-	-	-	-	-	-	-	-	-	-	-	-	-
千 早 赤 阪 村	2	-	2	1	-	1	-	-	-	-	-	-	-	-	-	-	-	-
平 成 2 1 年	1,654	884	770	792	289	503	9	-	9	10	6	4	192	86	106	20	-	20

校 医 等 の 数

者 )															学 校 医 等			市 町 村
の 他 の 者															医 師	歯 科 医 師	薬 剤 師	
養 護 職 員			学 校 栄 養 職 員			学 校 給 食 調 理 従 事 員			用 務 員			警 備 員 ・ そ の 他						
計	男	女	計	男	女	計	男	女	計	男	女	計	男	女				
4	1	3	-	-	-	27	7	20	541	467	74	37	15	22	1,528	652	462	平 成 2 2 年
1	-	1	-	-	-	-	-	-	267	255	12	8	7	1	402	134	130	大 阪 市
-	-	-	-	-	-	-	-	-	46	39	7	-	-	-	137	56	43	堺 市
-	-	-	-	-	-	-	-	-	14	11	3	-	-	-	38	16	11	岸 和 田 市
-	-	-	-	-	-	-	-	-	18	9	9	4	1	3	66	30	18	豊 中 市
-	-	-	-	-	-	-	-	-	5	5	-	-	-	-	16	6	4	池 田 市
-	-	-	-	-	-	-	-	-	17	17	-	-	-	-	120	46	17	吹 田 市
-	-	-	-	-	-	-	-	-	-	-	-	-	-	-	12	6	3	泉 大 津 市
-	-	-	-	-	-	-	-	-	7	7	-	2	2	-	27	27	18	高 槻 市
-	-	-	-	-	-	-	-	-	5	5	-	-	-	-	17	5	5	貝 塚 市
-	-	-	-	-	-	-	-	-	7	1	6	-	-	-	27	14	9	守 口 市
-	-	-	-	-	-	-	-	-	11	6	5	2	2	-	50	46	19	枚 方 市
-	-	-	-	-	-	-	-	-	14	14	-	1	1	-	25	25	15	茨 木 市
-	-	-	-	-	-	-	-	-	15	15	-	7	2	5	35	19	15	八 尾 市
-	-	-	-	-	-	-	-	-	-	-	-	-	-	-	16	6	5	泉 野 市
-	-	-	-	-	-	-	-	-	8	8	-	-	-	-	29	13	8	富 田 林 市
-	-	-	-	-	-	-	-	-	10	10	-	-	-	-	60	31	12	寝 屋 川 市
1	-	1	-	-	-	-	-	-	14	7	7	2	-	2	21	7	7	河 内 長 野 市
-	-	-	-	-	-	-	-	-	10	7	3	-	-	-	28	7	7	松 原 市
-	-	-	-	-	-	-	-	-	7	6	1	-	-	-	24	8	8	大 東 市
-	-	-	-	-	-	26	7	19	10	10	-	-	-	-	33	13	10	和 泉 市
2	1	1	-	-	-	-	-	-	4	4	-	-	-	-	28	12	7	箕 面 市
-	-	-	-	-	-	-	-	-	4	4	-	-	-	-	12	12	6	柏 原 市
-	-	-	-	-	-	-	-	-	6	5	1	-	-	-	24	6	6	羽 曳 野 市
-	-	-	-	-	-	-	-	-	7	7	-	-	-	-	23	7	7	門 真 市
-	-	-	-	-	-	-	-	-	5	4	1	3	-	3	9	5	5	摂 津 市
-	-	-	-	-	-	-	-	-	-	-	-	-	-	-	12	6	3	高 石 市
-	-	-	-	-	-	-	-	-	1	-	1	-	-	-	15	6	3	藤 井 寺 市
-	-	-	-	-	-	-	-	-	5	2	3	-	-	-	122	43	26	東 大 阪 市
-	-	-	-	-	-	-	-	-	3	2	1	-	-	-	13	5	4	泉 南 市
-	-	-	-	-	-	-	-	-	3	1	2	4	-	4	12	4	4	四 條 畷 市
-	-	-	-	-	-	-	-	-	4	2	2	-	-	-	12	4	4	交 野 市
-	-	-	-	-	-	-	-	-	-	-	-	-	-	-	9	3	3	大 阪 狭 山 市
-	-	-	-	-	-	-	-	-	5	1	4	-	-	-	15	5	5	阪 南 市
-	-	-	-	-	-	-	-	-	-	-	-	-	-	-	2	2	2	島 本 町
-	-	-	-	-	-	-	-	-	1	-	1	-	-	-	4	3	2	豊 能 町
-	-	-	-	-	-	-	-	-	2	1	1	3	-	3	6	2	2	能 勢 町
-	-	-	-	-	-	-	-	-	-	-	-	-	-	-	3	1	1	忠 岡 町
-	-	-	-	-	-	-	-	-	2	2	-	-	-	-	9	3	3	熊 取 町
-	-	-	-	-	-	-	-	-	1	-	1	1	-	1	1	1	1	田 尻 町
-	-	-	-	-	-	1	-	1	-	-	-	-	-	-	3	2	1	岬 町
-	-	-	-	-	-	-	-	-	1	-	1	-	-	-	4	2	1	太 子 町
-	-	-	-	-	-	-	-	-	1	-	1	-	-	-	4	2	1	河 南 町
-	-	-	-	-	-	-	-	-	1	-	1	-	-	-	3	1	1	千 早 赤 阪 村
1	-	1	-	-	-	25	6	19	559	481	78	46	16	30	1,525	641	462	平 成 2 1 年

22 職 員 数 ・ 学

私 立

市 町 村	職 員 数 ( 本														
	総 数			そ の の											
				そ の 他 の 教 員			事 務 職 員			学 校 図 書 館 事 務 員			養 護 職 員		
計	男	女	計	男	女	計	男	女	計	男	女	計	男	女	
平 成 2 2 年	188	90	98	-	-	-	146	76	70	11	1	10	3	-	3
大 阪 市	79	34	45	-	-	-	53	23	30	5	1	4	1	-	1
堺 市	9	4	5	-	-	-	8	4	4	1	-	1	-	-	-
岸 和 田 市	-	-	-	-	-	-	-	-	-	-	-	-	-	-	-
豊 中 市	7	3	4	-	-	-	6	3	3	-	-	-	-	-	-
池 田 市	-	-	-	-	-	-	-	-	-	-	-	-	-	-	-
吹 田 市	8	5	3	-	-	-	7	5	2	-	-	-	-	-	-
泉 大 津 市	-	-	-	-	-	-	-	-	-	-	-	-	-	-	-
高 槻 市	9	3	6	-	-	-	7	2	5	-	-	-	1	-	1
具 塚 市	-	-	-	-	-	-	-	-	-	-	-	-	-	-	-
守 口 市	3	1	2	-	-	-	1	-	1	-	-	-	-	-	-
枚 方 市	1	1	-	-	-	-	1	1	-	-	-	-	-	-	-
茨 木 市	6	5	1	-	-	-	6	5	1	-	-	-	-	-	-
八 尾 市	-	-	-	-	-	-	-	-	-	-	-	-	-	-	-
泉 佐 野 市	-	-	-	-	-	-	-	-	-	-	-	-	-	-	-
富 田 林 市	5	4	1	-	-	-	4	3	1	-	-	-	-	-	-
寝 屋 川 市	5	3	2	-	-	-	4	3	1	1	-	1	-	-	-
河 内 長 野 市	5	5	-	-	-	-	5	5	-	-	-	-	-	-	-
松 原 市	1	1	-	-	-	-	1	1	-	-	-	-	-	-	-
大 東 市	4	2	2	-	-	-	3	2	1	-	-	-	1	-	1
和 泉 市	-	-	-	-	-	-	-	-	-	-	-	-	-	-	-
箕 面 市	14	3	11	-	-	-	10	3	7	4	-	4	-	-	-
柏 原 市	-	-	-	-	-	-	-	-	-	-	-	-	-	-	-
羽 曳 野 市	4	4	-	-	-	-	4	4	-	-	-	-	-	-	-
門 真 市	-	-	-	-	-	-	-	-	-	-	-	-	-	-	-
摂 津 市	4	3	1	-	-	-	4	3	1	-	-	-	-	-	-
高 石 市	4	-	4	-	-	-	4	-	4	-	-	-	-	-	-
藤 井 寺 市	-	-	-	-	-	-	-	-	-	-	-	-	-	-	-
東 大 阪 市	8	2	6	-	-	-	7	2	5	-	-	-	-	-	-
泉 南 市	-	-	-	-	-	-	-	-	-	-	-	-	-	-	-
四 條 畷 市	-	-	-	-	-	-	-	-	-	-	-	-	-	-	-
交 野 市	8	4	4	-	-	-	8	4	4	-	-	-	-	-	-
大 阪 狭 山 市	-	-	-	-	-	-	-	-	-	-	-	-	-	-	-
阪 南 市	-	-	-	-	-	-	-	-	-	-	-	-	-	-	-
島 本 町	-	-	-	-	-	-	-	-	-	-	-	-	-	-	-
豊 能 町	-	-	-	-	-	-	-	-	-	-	-	-	-	-	-
能 勢 町	-	-	-	-	-	-	-	-	-	-	-	-	-	-	-
忠 岡 町	-	-	-	-	-	-	-	-	-	-	-	-	-	-	-
熊 取 町	1	1	-	-	-	-	1	1	-	-	-	-	-	-	-
田 尻 町	-	-	-	-	-	-	-	-	-	-	-	-	-	-	-
岬 町	-	-	-	-	-	-	-	-	-	-	-	-	-	-	-
太 子 町	3	2	1	-	-	-	2	2	-	-	-	-	-	-	-
河 南 町	-	-	-	-	-	-	-	-	-	-	-	-	-	-	-
千 早 赤 阪 村	-	-	-	-	-	-	-	-	-	-	-	-	-	-	-
平 成 2 1 年	180	82	98	-	-	-	131	64	67	10	1	9	6	-	6

校 医 等 の 数

務 者 )												学 校 医 等			市 町 村
他 の 者												医 師	歯 科 医 師	薬 剤 師	
学 校 栄 養 職 員			学 校 給 食 調 理 従 事 員			用 務 員			警 備 員 ・ そ の 他						
計	男	女	計	男	女	計	男	女	計	男	女				
-	-	-	-	-	-	11	6	5	17	7	10	106	61	57	平 成 2 2 年
-	-	-	-	-	-	6	4	2	14	6	8	47	21	20	大 阪 市
-	-	-	-	-	-	-	-	-	-	-	-	8	4	4	堺 市
-	-	-	-	-	-	-	-	-	-	-	-	-	-	-	岸 和 田 市
-	-	-	-	-	-	1	-	1	-	-	-	3	3	2	豊 中 市
-	-	-	-	-	-	-	-	-	-	-	-	-	-	-	池 田 市
-	-	-	-	-	-	1	-	1	-	-	-	2	2	2	吹 田 市
-	-	-	-	-	-	-	-	-	-	-	-	-	-	-	泉 大 津 市
-	-	-	-	-	-	1	1	-	-	-	-	4	4	4	高 槻 市
-	-	-	-	-	-	-	-	-	-	-	-	-	-	-	具 塚 市
-	-	-	-	-	-	1	1	-	1	-	1	1	1	1	守 口 市
-	-	-	-	-	-	-	-	-	-	-	-	1	2	2	枚 方 市
-	-	-	-	-	-	-	-	-	-	-	-	3	3	3	茨 木 市
-	-	-	-	-	-	-	-	-	-	-	-	2	1	1	八 尾 市
-	-	-	-	-	-	-	-	-	-	-	-	-	-	-	泉 佐 野 市
-	-	-	-	-	-	-	-	-	1	1	-	2	2	1	富 田 林 市
-	-	-	-	-	-	-	-	-	-	-	-	2	2	2	寝 屋 川 市
-	-	-	-	-	-	-	-	-	-	-	-	4	1	1	河 内 長 野 市
-	-	-	-	-	-	-	-	-	-	-	-	1	1	1	松 原 市
-	-	-	-	-	-	-	-	-	-	-	-	5	3	3	大 東 市
-	-	-	-	-	-	-	-	-	-	-	-	-	-	-	和 泉 市
-	-	-	-	-	-	-	-	-	-	-	-	4	2	2	箕 面 市
-	-	-	-	-	-	-	-	-	-	-	-	-	-	-	柏 原 市
-	-	-	-	-	-	-	-	-	-	-	-	1	1	1	羽 曳 野 市
-	-	-	-	-	-	-	-	-	-	-	-	-	-	-	門 真 市
-	-	-	-	-	-	-	-	-	-	-	-	3	1	1	摂 津 市
-	-	-	-	-	-	-	-	-	-	-	-	2	1	1	高 石 市
-	-	-	-	-	-	-	-	-	-	-	-	-	-	-	藤 井 寺 市
-	-	-	-	-	-	1	-	1	-	-	-	5	3	2	東 大 阪 市
-	-	-	-	-	-	-	-	-	-	-	-	-	-	-	泉 南 市
-	-	-	-	-	-	-	-	-	-	-	-	-	-	-	四 條 畷 市
-	-	-	-	-	-	-	-	-	-	-	-	4	1	1	交 野 市
-	-	-	-	-	-	-	-	-	-	-	-	-	-	-	大 阪 狭 山 市
-	-	-	-	-	-	-	-	-	-	-	-	-	-	-	阪 南 市
-	-	-	-	-	-	-	-	-	-	-	-	-	-	-	島 本 町
-	-	-	-	-	-	-	-	-	-	-	-	-	-	-	豊 能 町
-	-	-	-	-	-	-	-	-	-	-	-	-	-	-	能 勢 町
-	-	-	-	-	-	-	-	-	-	-	-	-	-	-	忠 岡 町
-	-	-	-	-	-	-	-	-	-	-	-	1	1	1	熊 取 町
-	-	-	-	-	-	-	-	-	-	-	-	-	-	-	田 尻 町
-	-	-	-	-	-	-	-	-	-	-	-	-	-	-	岬 町
-	-	-	-	-	-	-	-	-	1	-	1	1	1	1	岬 子 町
-	-	-	-	-	-	-	-	-	-	-	-	-	-	-	河 南 町
-	-	-	-	-	-	-	-	-	-	-	-	-	-	-	千 早 赤 阪 村
-	-	-	-	-	-	14	9	5	19	8	11	102	59	56	平 成 2 1 年

23 学校数・学級数（政令指定都市）

行政区	学校数				学級数										行政区										
	総数	国立	公立	私立	国立					公立															
					計	単式	複式	計	単式	複式	計	単式	複式												
平成22年	204	2	(1)	174	28	2,884	21	21	-	2,554	2,166	-	388	126	78	51	6	7	-	120	309	309	-	平成22年	
大阪市	(1)	157	2	(1)	131	24	2,163	21	21	-	1,866	1,566	-	300	96	67	40	6	7	-	84	276	276	-	大阪市
都島区	5	-	-	5	-	70	-	-	-	70	59	-	11	3	3	1	-	-	-	-	4	-	-	-	都島区
福島区	4	-	-	4	-	38	-	-	-	38	33	-	5	2	1	1	-	-	-	-	1	-	-	-	福島区
此花区	5	-	-	4	1	53	-	-	-	51	44	-	7	3	1	1	-	-	-	-	2	2	2	-	此花区
西港区	3	-	-	3	-	42	-	-	-	42	36	-	6	1	1	2	-	-	-	-	2	-	-	-	西港区
港区	5	-	-	5	-	63	-	-	-	63	54	-	9	4	-	1	-	-	-	4	-	-	-	-	港区
大正区	4	-	-	4	-	57	-	-	-	57	48	-	9	2	2	1	-	-	-	3	-	-	-	-	大正区
天王寺区	9	1	-	3	5	151	12	12	-	46	39	-	7	1	2	1	-	-	-	3	93	93	-	天王寺区	
浪速区	3	-	-	3	-	22	-	-	-	22	18	-	4	2	-	-	-	-	-	2	-	-	-	-	浪速区
西淀川区	4	-	-	4	-	69	-	-	-	69	61	-	8	4	1	1	-	-	-	3	-	-	-	-	西淀川区
東淀川区	10	-	-	8	2	128	-	-	-	125	106	-	19	7	5	4	-	-	-	3	3	3	-	-	東淀川区
成华区	4	-	-	4	-	51	-	-	-	51	43	-	8	2	3	1	-	-	-	2	-	-	-	-	成华区
生野区	10	-	-	9	1	112	-	-	-	97	86	-	11	6	-	1	-	-	-	4	15	15	-	-	生野区
旭区	4	-	-	4	-	68	-	-	-	68	56	-	12	4	3	1	-	-	-	4	4	4	-	-	旭区
東区	9	-	-	6	3	151	-	-	-	114	99	-	15	5	4	1	-	-	-	5	37	37	-	-	東区
倍野区	7	-	-	5	2	107	-	-	-	76	64	-	12	2	3	2	-	-	-	2	31	31	-	-	倍野区
吉川区	11	-	-	8	3	156	-	-	-	123	100	-	23	5	5	5	2	2	1	5	33	33	-	-	吉川区
住吉区	8	-	-	7	1	108	-	-	-	105	87	-	18	5	5	2	-	-	-	6	3	3	-	-	住吉区
西成区	6	-	-	6	-	64	-	-	-	64	50	-	14	4	4	3	-	-	-	3	-	-	-	-	西成区
淀川区	6	-	-	6	-	104	-	-	-	104	85	-	19	5	6	2	-	-	-	4	-	-	-	-	淀川区
鶴見区	5	-	-	5	-	98	-	-	-	98	84	-	14	5	3	2	-	-	-	4	-	-	-	-	鶴見区
住之江区	8	-	-	7	1	108	-	-	-	105	88	-	17	5	3	3	1	1	1	4	3	3	-	-	住之江区
平野区	12	1	-	11	-	190	9	9	-	181	150	-	31	9	8	5	-	-	-	9	-	-	-	-	平野区
北区	6	-	-	5	1	64	-	-	-	55	46	-	9	5	3	3	-	-	-	1	9	9	-	-	北区
中央区	7	-	-	3	4	80	-	-	-	33	24	-	9	2	2	1	1	1	1	3	47	47	-	-	中央区
外校区	2	-	-	2	-	9	-	-	-	9	6	-	3	2	-	-	-	-	-	1	-	-	-	-	外校区
堺市	47	-	-	43	4	721	-	-	-	688	600	-	88	30	11	11	-	-	-	36	33	33	-	-	堺市
堺区	9	-	-	7	2	123	-	-	-	112	98	-	14	5	1	1	-	-	-	7	11	11	-	-	堺区
中区	6	-	-	6	-	116	-	-	-	116	101	-	15	3	2	4	-	-	-	6	-	-	-	-	中区
東区	5	-	-	4	1	70	-	-	-	60	52	-	8	1	1	2	-	-	-	4	10	10	-	-	東区
西区	6	-	-	6	-	108	-	-	-	108	95	-	13	5	2	1	-	-	-	5	-	-	-	-	西区
南区	10	-	-	9	1	141	-	-	-	129	112	-	17	7	1	1	-	-	-	8	12	12	-	-	南区
北区	8	-	-	8	-	124	-	-	-	124	109	-	15	7	3	2	-	-	-	3	-	-	-	-	北区
美原区	3	-	-	3	-	39	-	-	-	39	33	-	6	2	1	-	-	-	-	3	-	-	-	-	美原区
平成21年	(1)	203	2	(1)	174	27	2,853	21	21	-	2,531	2,165	-	366	119	78	44	3	6	-	116	301	301	-	平成21年

(注) ( ) 内は分校で内数である。



## 2 4 学 年 別 生 徒 数 ( 政 令 指 定 都 市 )

行政 区	總 数						1 学 年			2 学 年			3 学 年			行政 区
	男		女		計	男	女	計	男	女	計	男	女			
	計	女	男	計										女	計	
平成 2 2 年	89,432	45,130	44,302	30,123	15,236	14,887	29,906	15,126	14,780	29,403	14,768	14,635	10,998	平成 2 2 年		
大 阪 市	66,857	33,717	33,140	22,486	11,395	11,091	22,308	11,257	11,051	22,063	11,065	10,998	大阪 市			
都 府 府	2,083	1,079	1,004	702	350	352	710	368	342	671	361	310	都 府 府			
福 島 区	1,156	590	566	389	194	195	368	195	173	399	201	198	福 島 区			
此 花 区	1,719	835	884	582	283	299	586	285	301	551	267	284	此 花 区			
西 区	1,261	670	591	448	226	222	427	220	207	386	224	162	西 区			
港 区	1,853	964	889	614	313	301	602	329	273	637	322	315	港 区			
大 正 区	1,750	920	830	584	315	269	562	294	268	604	311	293	大 正 区			
天 王 寺 区	5,671	3,878	1,793	1,886	1,268	618	1,890	1,317	573	1,895	1,293	602	天 王 寺 区			
浪 速 区	548	287	261	170	93	77	187	92	95	191	102	89	浪 速 区			
西 淀 川 区	2,238	1,127	1,111	758	379	379	772	392	380	708	356	352	西 淀 川 区			
東 淀 川 区	3,960	2,064	1,896	1,412	724	688	1,267	672	595	1,281	668	613	東 淀 川 区			
東 成 区	1,527	779	748	529	265	264	485	251	234	513	263	250	東 成 区			
生 野 区	3,487	1,445	2,042	1,130	489	641	1,175	496	679	1,182	460	722	生 野 区			
旭 区	2,069	1,088	981	696	385	311	696	358	338	677	345	332	旭 区			
城 東 区	4,981	2,528	2,453	1,669	818	851	1,652	825	827	1,660	885	775	城 東 区			
阿 倍 野 区	3,434	1,370	2,064	1,131	453	678	1,136	474	662	1,167	443	724	阿 倍 野 区			
住 吉 区	4,727	2,167	2,560	1,613	786	827	1,558	691	867	1,556	690	866	住 吉 区			
東 住 吉 区	3,166	1,602	1,564	1,112	546	566	1,025	517	508	1,029	539	490	東 住 吉 区			
西 成 区	1,728	880	848	601	294	307	574	300	274	553	286	267	西 成 区			
淀 川 区	3,211	1,640	1,571	1,107	598	509	1,092	537	555	1,012	505	507	淀 川 区			
鶴 見 区	3,048	1,578	1,470	1,042	533	509	1,048	550	498	958	495	463	鶴 見 区			
住 之 江 区	3,291	1,743	1,548	1,050	562	488	1,115	590	525	1,126	591	535	住 之 江 区			
平 野 区	5,838	2,968	2,870	1,951	1,031	920	1,982	973	1,009	1,905	964	941	平 野 区			
北 区	1,728	759	969	562	262	300	562	265	297	604	232	372	北 区			
中 央 区	2,333	726	1,607	732	217	515	825	258	567	776	251	525	中 央 区			
郊 外 校	50	30	20	16	11	5	12	8	4	22	11	11	郊 外 校			
堺 市	22,575	11,413	11,162	7,637	3,841	3,796	7,598	3,869	3,729	7,340	3,703	3,637	堺 市			
堺 区	3,721	1,813	1,908	1,253	610	643	1,218	550	668	1,250	653	597	堺 区			
中 区	3,701	1,880	1,821	1,262	641	621	1,228	623	605	1,211	616	595	中 区			
東 区	2,219	1,195	1,024	729	392	337	783	443	340	707	360	347	東 区			
西 区	3,467	1,749	1,718	1,175	597	578	1,190	618	572	1,102	534	568	西 区			
南 区	4,476	2,238	2,238	1,528	733	795	1,509	801	708	1,439	704	735	南 区			
北 区	3,866	1,969	1,897	1,296	663	633	1,304	651	653	1,266	655	611	北 区			
美 原 区	1,125	569	556	394	205	189	366	183	183	365	181	184	美 原 区			
平成 2 1 年	89,395	45,029	44,366	29,936	15,144	14,792	29,162	14,749	14,413	30,297	15,136	15,161	平成 2 1 年			

## 2.5 職名別教員数（政令指定都市）

行政区	本 務 者														兼 務 者		行政区																	
	總 計		教 師		校 長		副 校 長		頭 本		主 幹 教 諭		指 導 教 諭		教 諭			助 教 諭		養 護 教 諭		養 護 助 教 諭		榮 養 教 諭		講 師		計		計				
	男	女	男	女	男	女	男	女	男	女	男	女	男	女	男	女		男	女	男	女	男	女	男	女	男	女	男	女	男	女			
平成22年	5,845	3,162	2,683	173	157	4	4	4	4	202	189	13	97	89	8	56	41	15	4,420	2,352	2,068	1	1	180	19	19	683	330	363	807	414	393	平成22年	
大阪	4,420	2,385	2,035	130	117	4	4	4	4	155	145	10	69	62	7	41	31	10	3,406	1,821	1,585	1	1	139	12	12	463	205	258	666	351	315	大阪	
都島区	138	76	62	5	5	-	-	-	-	5	5	-	3	2	1	2	2	-	107	59	48	-	-	5	-	-	11	3	8	4	1	3	都島区	
福島区	80	39	41	3	2	1	-	-	-	3	3	-	2	2	-	1	1	-	60	29	31	-	-	3	-	-	8	2	6	1	-	1	福島区	
此花区	112	65	47	3	3	-	-	-	-	4	4	-	-	-	-	1	1	-	86	53	33	-	-	3	1	-	14	4	10	9	6	3	此花区	
西淀川区	89	39	50	3	1	2	-	-	-	3	2	1	-	-	-	4	3	1	65	32	33	-	-	3	-	-	11	1	10	2	1	1	西淀川区	
港南区	132	73	59	5	4	1	-	-	-	5	5	-	1	1	-	3	2	1	101	54	47	-	-	5	-	-	12	7	5	7	3	4	港南区	
大正区	118	57	61	4	4	-	-	-	-	4	3	1	3	3	-	-	-	-	89	44	45	-	-	4	-	-	14	3	11	3	3	-	大正区	
天王寺区	306	232	74	3	2	1	1	1	-	8	8	-	3	3	-	3	3	-	243	191	52	-	-	10	-	-	35	24	11	160	104	56	天王寺区	
浪速区	64	37	27	3	3	-	-	-	-	3	3	-	2	2	-	-	-	-	45	25	20	-	-	3	-	-	8	4	4	5	-	5	浪速区	
西淀川区	133	73	60	4	3	1	-	-	-	4	4	-	1	1	-	1	1	-	104	57	47	-	-	4	1	-	14	7	7	4	-	4	西淀川区	
東淀川区	271	143	128	8	8	-	-	-	-	9	9	-	7	7	-	1	1	-	205	99	106	-	-	9	-	-	32	19	13	51	39	12	東淀川区	
東成区	107	56	51	4	4	-	-	-	-	5	3	2	3	3	-	1	-	1	81	39	42	-	-	3	1	-	9	7	2	3	1	2	東成区	
生野区	256	134	122	9	8	1	-	-	-	12	11	1	3	3	-	3	2	1	199	104	95	-	-	10	1	-	19	6	13	38	14	24	生野区	
旭区	132	67	65	4	2	2	-	-	-	4	4	-	2	2	-	2	1	1	107	54	53	-	-	4	-	-	9	4	5	3	1	2	旭区	
城東区	290	162	128	6	5	1	1	1	-	9	9	-	5	4	1	3	3	-	218	121	97	-	-	7	-	-	41	19	22	36	15	21	城東区	
阿倍野区	222	105	117	5	5	-	-	-	-	8	8	-	6	5	1	4	1	3	170	80	90	-	-	7	1	-	21	6	15	82	38	44	阿倍野区	
住吉区	310	160	150	8	8	-	-	-	-	10	9	1	3	3	-	4	4	-	234	124	110	-	-	10	-	-	41	12	29	32	16	16	住吉区	
東住吉区	213	109	104	7	7	-	-	-	-	8	8	-	4	4	-	2	2	-	169	82	87	-	-	6	1	-	16	6	10	26	14	12	東住吉区	
西成区	153	92	61	6	6	-	-	-	-	6	6	-	4	4	-	2	1	1	115	68	47	-	-	6	1	-	13	7	6	6	3	3	西成区	
淀川区	197	102	95	6	5	1	-	-	-	6	6	-	2	1	1	1	1	-	160	80	80	-	-	5	1	-	16	9	7	7	4	3	淀川区	
鶴見区	186	93	93	5	5	-	-	-	-	5	5	-	3	2	1	-	-	-	145	67	78	-	-	5	1	-	22	14	8	6	2	4	鶴見区	
住之江区	217	106	111	7	6	1	-	-	-	7	6	1	1	1	-	1	-	-	171	81	90	1	-	5	2	-	23	13	10	26	14	12	住之江区	
平野区	369	194	175	11	10	1	1	1	-	11	11	-	7	7	-	2	2	-	296	155	141	-	-	12	1	-	28	8	20	25	15	10	平野区	
北区	145	72	73	5	5	-	-	-	-	7	6	1	2	2	-	1	-	1	106	51	55	-	-	5	-	-	18	7	11	21	12	9	北区	
中央区	158	85	73	4	4	-	-	-	-	7	5	2	2	1	1	-	-	-	115	64	51	-	-	4	-	-	26	11	15	107	45	62	中央区	
郊外	22	14	8	2	2	-	-	-	-	2	2	-	-	-	-	-	-	-	15	8	7	-	-	1	-	-	2	2	-	-	-	2	郊外	
堺市	1,425	777	648	43	40	3	-	-	-	47	44	3	28	27	1	15	10	5	1,014	531	483	-	-	41	7	-	7	230	125	105	141	63	76	堺市
堺区	252	139	113	7	6	1	-	-	-	10	10	-	6	6	-	2	1	1	167	95	72	-	-	7	2	-	51	21	30	43	20	23	堺区	
中区	218	126	92	6	6	-	-	-	-	6	6	-	4	4	-	2	2	-	159	85	74	-	-	5	2	-	34	23	11	6	2	4	中区	
東区	145	78	67	4	4	-	-	-	-	5	4	1	3	3	-	1	1	-	103	48	55	-	-	5	1	-	23	18	5	22	10	12	東区	
西区	204	107	97	6	6	-	-	-	-	6	6	-	3	3	-	3	1	2	150	76	74	-	-	5	1	-	30	15	15	12	6	6	西区	
南区	277	154	123	9	9	-	-	-	-	9	8	1	4	4	-	4	3	1	209	110	99	-	-	9	-	-	33	20	13	31	17	14	南区	
北区	248	125	123	8	6	2	-	-	-	8	7	1	6	6	-	2	1	1	177	89	88	-	-	8	-	-	39	16	23	16	6	10	北区	
美原区	81	48	33	3	3	-	-	-	-	3	3	-	2	1	1	1	1	-	49	28	21	-	-	2	1	-	20	12	8	11	2	9	美原区	
平成21年	5,759	3,141	2,618	174	154	20	3	3	-	199	185	14	81	75	6	45	33	12	4,398	2,348	2,050	-	-	179	16	-	664	343	321	673	320	353	平成21年	



27 学 校 数

数

市町村	総 数			国立	公 立			府 立			市 立			私 立			市町村						
	計	全日制	定時制		併置	計	全日制	定時制	併置	計	全日制	定時制	併置	計	全日制	定時制		併置					
																			校	校	校	校	校
平成22年	265	237	11	17	1	169	143	11	15	142	124	6	12	27	19	5	3	95	93	-	2	平成22年	
大阪市	94	83	7	4	1	56	46	7	3	34	27	4	3	22	19	3	-	37	36	-	1	大阪市	
堺市	24	19	2	3	-	18	13	2	3	15	13	-	2	3	-	2	1	6	6	-	-	堺市	
和田市	5	4	-	1	-	4	3	-	1	3	3	-	-	1	-	-	1	1	1	-	-	和田市	
豊中市	9	8	-	1	-	5	4	-	1	5	4	-	1	1	-	-	-	4	4	-	-	豊中市	
池田市	5	5	-	-	-	4	4	-	-	4	4	-	-	-	-	-	-	1	1	-	-	池田市	
吹田市	8	8	-	-	-	5	5	-	-	5	5	-	-	-	-	-	-	3	3	-	-	吹田市	
大津市	1	1	-	-	-	1	1	-	-	1	1	-	-	-	-	-	-	4	4	-	-	大津市	
大槻市	10	10	-	-	-	6	6	-	-	6	6	-	-	-	-	-	-	4	4	-	-	大槻市	
槻木市	2	2	-	-	-	2	2	-	-	2	2	-	-	-	-	-	-	3	3	-	-	槻木市	
高槻市	5	5	-	-	-	2	2	-	-	2	2	-	-	-	-	-	-	3	3	-	-	高槻市	
守口市	5	5	-	-	-	2	2	-	-	2	2	-	-	-	-	-	-	3	3	-	-	守口市	
枚方市	8	8	-	-	-	6	6	-	-	6	6	-	-	-	-	-	-	2	2	-	-	枚方市	
茨木市	10	8	-	2	-	6	4	-	2	6	4	-	2	-	-	-	-	4	4	-	-	茨木市	
八尾市	5	5	-	-	-	4	4	-	-	4	4	-	-	-	-	-	-	1	1	-	-	八尾市	
泉佐野市	3	2	-	1	-	3	2	-	1	3	2	-	1	-	-	-	-	2	2	-	-	泉佐野市	
富田林市	5	4	-	1	-	3	3	-	-	3	3	-	-	-	-	-	-	2	1	-	1	富田林市	
寝屋川市	5	4	-	1	-	3	2	-	1	3	2	-	1	-	-	-	-	2	2	-	-	寝屋川市	
長野市	4	4	-	-	-	2	3	-	-	2	3	-	-	-	-	-	-	2	2	-	-	長野市	
河原町市	4	4	-	-	-	3	3	-	-	3	3	-	-	-	-	-	-	1	1	-	-	河原町市	
東大阪市	5	5	-	-	-	2	2	-	-	2	2	-	-	-	-	-	-	3	3	-	-	東大阪市	
東淀川市	3	2	-	1	-	3	2	-	-	3	2	-	-	-	-	-	-	2	2	-	-	東淀川市	
和泉市	5	4	-	1	-	3	3	-	-	3	3	-	-	-	-	-	-	2	3	-	-	和泉市	
箕面市	3	3	-	-	-	2	1	-	-	2	1	-	-	-	-	-	-	3	3	-	-	箕面市	
柏原市	3	3	-	-	-	1	1	-	-	1	1	-	-	-	-	-	-	2	2	-	-	柏原市	
羽曳野市	4	4	-	-	-	3	3	-	-	3	3	-	-	-	-	-	-	1	1	-	-	羽曳野市	
門真市	2	2	-	-	-	2	2	-	-	2	2	-	-	-	-	-	-	1	1	-	-	門真市	
摂津市	3	3	-	-	-	1	1	-	-	1	1	-	-	-	-	-	-	2	2	-	-	摂津市	
高石市	3	3	-	-	-	1	1	-	-	1	1	-	-	-	-	-	-	2	2	-	-	高石市	
寺井市	3	2	-	1	-	2	1	-	-	2	1	-	-	-	-	-	-	1	1	-	-	寺井市	
大阪東市	14	12	-	2	-	9	7	-	2	8	7	-	1	1	-	-	1	5	5	-	-	大阪東市	
泉南市	3	3	-	-	-	3	3	-	-	3	3	-	-	-	-	-	-	-	-	-	-	-	泉南市
四條市	1	1	-	-	-	1	1	-	-	1	1	-	-	-	-	-	-	-	-	-	-	-	四條市
交野市	2	2	-	-	-	1	1	-	-	1	1	-	-	-	-	-	-	1	1	-	-	交野市	
大阪南市	1	1	-	-	-	1	1	-	-	1	1	-	-	-	-	-	-	-	-	-	-	-	大阪南市
山崎市	1	1	-	-	-	1	1	-	-	1	1	-	-	-	-	-	-	-	-	-	-	-	山崎市
島本町	1	1	-	-	-	1	1	-	-	1	1	-	-	-	-	-	-	-	-	-	-	-	島本町
豊能町	1	1	-	-	-	1	1	-	-	1	1	-	-	-	-	-	-	-	-	-	-	-	豊能町
勢田町	1	1	-	-	-	1	1	-	-	1	1	-	-	-	-	-	-	-	-	-	-	-	勢田町
岡取町	1	1	-	-	-	-	-	-	-	-	-	-	-	-	-	-	-	1	1	-	-	岡取町	
熊取町	1	1	-	-	-	-	-	-	-	-	-	-	-	-	-	-	-	-	-	-	-	-	熊取町
田尻町	1	1	-	-	-	1	1	-	-	1	1	-	-	-	-	-	-	-	-	-	-	-	田尻町
河内町	1	1	-	-	-	-	-	-	-	-	-	-	-	-	-	-	-	1	1	-	-	河内町	
千早赤阪村	-	-	-	-	-	-	-	-	-	-	-	-	-	-	-	-	-	-	-	-	-	-	千早赤阪村
平成21年	272	244	11	17	1	177	151	11	15	146	128	6	12	31	23	5	3	94	92	-	2	平成21年	

28 学 科

科

数

市町村	総 数		普 通 科		農 業		工 業		専 門 業		商 業		家 庭		看 護		情 報		福 祉		そ の 他		総 合 学 科		市町村			
	計	定時制併設	計	定時制併設	計	定時制併設	計	定時制併設	計	定時制併設	計	定時制併設	計	定時制併設	計	定時制併設	計	定時制併設	計	定時制併設	計	定時制併設	計	定時制併設				
平成 2 2 年	324	293	20	11	215	202	5	8	2	2	24	20	3	1	16	11	3	2	1	1	2	2	40	40	21	12	9	平成 2 2 年
国立	1	-	-	-	1	-	-	-	-	-	-	-	-	-	-	-	-	-	-	-	-	-	-	-	-	-	-	国立
公立	205	176	19	10	121	109	5	7	2	2	21	17	3	1	12	8	2	2	1	1	1	1	26	26	21	12	9	公立
市立	159	141	6	114	105	3	6	2	2	10	10	-	-	-	-	-	-	-	-	-	-	-	14	14	19	10	9	市立
府立	46	35	7	4	7	4	2	1	1	11	7	3	1	12	8	2	2	1	1	1	1	1	12	12	2	2	2	府立
私立	118	116	1	1	93	92	1	-	3	3	-	-	-	-	4	3	1	-	-	-	-	-	14	14	-	-	-	私立
大阪市	124	111	12	1	69	64	4	1	-	12	10	2	-	11	9	2	-	-	-	-	2	2	21	21	8	4	4	大阪市
堺市	29	23	3	3	17	16	-	-	-	3	1	1	1	-	1	1	-	-	-	-	-	-	4	4	2	1	1	堺市
和歌山市	6	5	-	1	4	4	-	-	-	-	-	-	-	-	-	-	-	-	-	-	-	-	-	-	-	-	-	和歌山市
豊中	11	10	-	-	8	7	-	-	-	-	-	-	-	-	1	1	-	-	-	-	-	-	-	-	-	-	-	豊中
池田	5	5	-	-	4	4	-	-	-	-	-	-	-	-	-	-	-	-	-	-	-	-	-	-	-	-	-	池田
吹田市	8	8	-	-	7	7	-	-	-	-	-	-	-	-	-	-	-	-	-	-	-	-	-	-	-	-	-	吹田市
大津市	1	1	1	-	1	1	-	-	-	-	-	-	-	-	-	-	-	-	-	-	-	-	1	1	-	-	-	大津市
高槻市	10	10	-	-	9	9	-	-	-	-	-	-	-	-	-	-	-	-	-	-	-	-	1	1	-	-	-	高槻市
貝塚市	2	2	2	-	1	1	-	-	-	-	-	-	-	-	-	-	-	-	-	-	-	-	1	1	-	-	-	貝塚市
守口市	7	7	-	-	4	4	-	-	1	1	-	-	-	-	-	-	-	-	-	-	-	-	1	1	-	-	-	守口市
枚方市	9	9	-	-	8	8	-	-	-	-	-	-	-	-	-	-	-	-	-	-	-	-	1	1	-	-	-	枚方市
茨木市	11	9	1	1	8	7	-	-	-	-	-	-	-	-	1	1	-	-	-	-	-	-	-	-	-	-	-	茨木市
八尾市	5	5	-	-	4	4	-	-	-	-	-	-	-	-	-	-	-	-	-	-	-	-	1	1	-	-	-	八尾市
泉佐野市	4	1	-	-	2	2	-	-	-	-	-	-	-	-	-	-	-	-	-	-	-	-	1	1	-	-	-	泉佐野市
富田	5	4	-	-	5	4	-	-	-	-	-	-	-	-	-	-	-	-	-	-	-	-	-	-	-	-	-	富田
寝屋川市	5	4	-	-	5	4	-	-	-	-	-	-	-	-	-	-	-	-	-	-	-	-	-	-	-	-	-	寝屋川市
河内長野市	6	6	-	-	4	4	-	-	-	-	-	-	-	-	-	-	-	-	-	-	-	-	2	2	-	-	-	河内長野市
松原市	5	5	-	-	3	3	-	-	-	-	-	-	-	-	-	-	-	-	-	-	-	-	1	1	-	-	-	松原市
大和	7	7	-	-	5	5	-	-	1	1	-	-	-	-	-	-	-	-	-	-	-	-	1	1	-	-	-	大和
和泉	3	2	1	-	2	2	-	-	-	-	-	-	-	-	-	-	-	-	-	-	-	-	-	-	-	-	-	和泉
箕面	6	5	1	-	5	4	1	-	-	-	-	-	-	-	-	-	-	-	-	-	-	-	1	1	-	-	-	箕面
柏原	3	3	-	-	3	3	-	-	-	-	-	-	-	-	-	-	-	-	-	-	-	-	-	-	-	-	-	柏原
羽曳野	4	4	-	-	4	4	-	-	-	-	-	-	-	-	-	-	-	-	-	-	-	-	-	-	-	-	-	羽曳野
門真	2	2	-	-	2	2	-	-	-	-	-	-	-	-	-	-	-	-	-	-	-	-	-	-	-	-	-	門真
真津	6	6	-	-	3	3	-	-	-	-	-	-	-	-	-	-	-	-	-	-	-	-	2	2	-	-	-	真津
摂津	6	6	-	-	3	3	-	-	1	1	-	-	-	-	-	-	-	-	-	-	-	-	-	-	-	-	-	摂津
高石	3	3	-	-	2	2	-	-	-	-	-	-	-	-	-	-	-	-	-	-	-	-	-	-	-	-	-	高石
井寺	4	3	1	-	2	2	-	-	1	1	-	-	-	-	-	-	-	-	-	-	-	-	-	-	-	-	-	井寺
藤井寺	19	17	-	-	11	9	-	-	2	2	-	-	-	1	1	-	-	-	-	-	-	-	3	3	-	-	-	藤井寺
大阪東	3	3	-	-	3	3	-	-	-	-	-	-	-	-	-	-	-	-	-	-	-	-	-	-	-	-	-	大阪東
南大	3	3	-	-	3	3	-	-	-	-	-	-	-	-	-	-	-	-	-	-	-	-	-	-	-	-	-	南大
四條	1	1	-	-	1	1	-	-	-	-	-	-	-	-	-	-	-	-	-	-	-	-	-	-	-	-	-	四條
堺	2	2	-	-	2	2	-	-	-	-	-	-	-	-	-	-	-	-	-	-	-	-	-	-	-	-	-	堺
交野	1	1	-	-	1	1	-	-	-	-	-	-	-	-	-	-	-	-	-	-	-	-	-	-	-	-	-	交野
大阪山	1	1	-	-	1	1	-	-	-	-	-	-	-	-	-	-	-	-	-	-	-	-	-	-	-	-	-	大阪山
南	1	1	-	-	1	1	-	-	-	-	-	-	-	-	-	-	-	-	-	-	-	-	-	-	-	-	-	南
島本	1	1	-	-	1	1	-	-	-	-	-	-	-	-	-	-	-	-	-	-	-	-	-	-	-	-	-	島本
能勢	1	1	-	-	-	-	-	-	-	-	-	-	-	-	-	-	-	-	-	-	-	-	-	-	-	-	-	能勢
豊能	1	1	-	-	-	-	-	-	-	-	-	-	-	-	-	-	-	-	-	-	-	-	-	-	-	-	-	豊能
忠通	1	1	-	-	-	-	-	-	-	-	-	-	-	-	-	-	-	-	-	-	-	-	-	-	-	-	-	忠通
熊取	1	1	-	-	1	1	-	-	-	-	-	-	-	-	-	-	-	-	-	-	-	-	-	-	-	-	-	熊取
田尻	-	-	-	-	-	-	-	-	-	-	-	-	-	-	-	-	-	-	-	-	-	-	-	-	-	-	-	田尻
岬	1	1	1	-	1	1	-	-	-	-	-	-	-	-	-	-	-	-	-	-	-	-	-	-	-	-	-	岬
野田	1	1	1	-	1	1	-	-	-	-	-	-	-	-	-	-	-	-	-	-	-	-	-	-	-	-	-	野田
太子	1	1	-	-	1	1	-	-	-	-	-	-	-	-	-	-	-	-	-	-	-	-	-	-	-	-	-	太子
河内	-	-	-	-	-	-	-	-	-	-	-	-	-	-	-	-	-	-	-	-	-	-	-	-	-	-	-	河内
千早赤阪村	-	-	-	-	-	-	-	-	-	-	-	-	-	-	-	-	-	-	-	-	-	-	-	-	-	-	-	千早赤阪村
平成 2 1 年	334	303	19	12	219	206	5	8	2	2	25	21	3	1	19	14	3	2	1	1	2	2	41	41	22	13	8	平成 2 1 年

(注) 全日制、定時制ともに設置されている学科については、全日制、定時制それぞれには計上せず、全定併設に計上した。

# 2022 年 別 生 徒 数

市町村	總 数		1 学 年		2 学 年		3 学 年		4 学 年		市町村							
	計	人	男	女	計	男	女	計	男	女								
												計	男	女				
平成 2 2 年	225,421		114,449	110,972	81,132	41,352	39,780	72,640	36,784	35,856	70,773	35,777	34,996	876	536	340	平 成 2 2 年	
国立	1,346		618	728	455	213	242	447	209	238	444	196	248	-	-	-	立 立	
公立	141,239		69,239	72,000	51,491	25,472	26,019	45,697	22,326	23,371	43,175	20,905	22,270	876	536	340	立 立	
府立	123,388		61,254	62,134	45,347	22,652	22,695	39,839	19,793	20,046	37,563	18,425	19,138	639	384	255	立 立	
市立	17,851		7,985	9,866	6,144	2,820	3,324	5,858	2,533	3,325	5,612	2,480	3,132	237	152	85	立 立	
私立	82,836		44,592	38,244	29,186	15,667	13,519	26,496	14,249	12,427	27,154	14,676	12,478	-	-	-	立 立	
大阪	79,715		39,667	40,048	28,241	14,085	14,156	25,861	12,761	13,100	25,114	12,515	12,599	499	306	193	市 市	
堺	19,895		10,177	9,718	7,309	3,757	3,552	6,465	3,302	3,163	6,073	3,088	2,985	48	30	18	市 市	
岸	4,386		2,114	2,272	1,600	794	806	1,398	732	732	1,384	652	732	4	2	2	市 市	
田	8,936		4,705	4,231	3,400	1,829	1,571	2,796	1,493	1,303	2,711	1,367	1,344	29	16	13	市 市	
中	4,129		1,567	2,562	1,556	580	976	1,344	506	838	1,229	481	748	-	-	-	市 市	
田	7,953		4,248	3,705	2,787	1,466	1,321	2,509	1,322	1,187	2,657	1,460	1,197	-	-	-	市 市	
津	990		475	515	363	179	184	320	156	164	307	140	167	-	-	-	市 市	
大	7,941		4,557	3,384	2,857	1,608	1,249	2,528	1,467	1,061	2,556	1,482	1,074	-	-	-	市 市	
槻	1,809		755	1,054	626	273	353	594	245	237	589	237	352	-	-	-	市 市	
塚	4,100		1,899	2,201	1,476	713	763	1,294	590	704	1,330	596	734	-	-	-	市 市	
口	7,189		3,762	3,427	2,635	1,363	1,272	2,291	1,213	1,078	2,263	1,186	1,077	-	-	-	市 市	
方	8,953		5,155	3,798	3,225	1,837	1,388	2,760	1,572	1,188	2,901	1,702	1,199	67	44	23	市 市	
木	2,097		2,097	2,180	1,545	739	806	1,344	658	686	1,388	700	688	-	-	-	市 市	
尾	2,965		1,776	1,189	1,083	669	414	969	585	384	874	510	364	39	12	27	市 市	
野	2,092		1,936	1,936	1,449	739	710	1,246	636	610	1,333	717	616	-	-	-	市 市	
林	4,296		1,981	2,315	1,549	705	844	1,386	647	739	1,306	597	709	55	32	23	市 市	
川	3,788		1,725	2,063	1,413	650	763	1,178	531	544	1,197	653	544	-	-	-	市 市	
野	3,883		2,084	1,799	1,337	719	618	1,293	710	583	1,253	655	598	-	-	-	市 市	
原	5,807		2,767	3,040	2,068	995	1,073	1,923	929	994	1,816	843	973	-	-	-	市 市	
東	2,626		1,320	1,306	965	484	481	853	395	458	751	398	353	57	43	14	市 市	
泉	2,589		1,144	1,445	969	456	513	846	349	497	772	338	434	2	1	1	市 市	
面	2,035		1,291	744	717	450	267	691	444	247	627	397	230	2	1	1	市 市	
原	1,514		692	822	211	217	244	455	210	256	617	256	361	-	-	-	市 市	
野	1,654		694	960	611	245	366	611	240	301	502	209	293	-	-	-	市 市	
真	2,849		1,372	1,477	1,080	555	525	911	425	486	858	392	466	-	-	-	市 市	
津	2,454		990	1,464	875	359	516	768	309	459	811	322	489	-	-	-	市 市	
石	2,555		1,639	916	950	585	365	823	556	473	754	281	281	28	25	23	市 市	
井	13,576		7,181	6,395	4,932	2,660	2,272	4,541	2,415	2,126	4,055	2,081	1,974	48	25	23	市 市	
大	997		433	564	126	126	156	282	123	184	433	184	249	-	-	-	市 市	
阪	1,001		511	490	361	192	169	319	154	165	321	165	156	-	-	-	市 市	
南	2,027		1,026	1,001	720	351	369	640	338	302	667	337	330	-	-	-	市 市	
條	979		510	469	339	176	163	322	168	154	318	166	152	-	-	-	市 市	
山	798		346	452	321	138	183	262	114	148	215	94	121	-	-	-	市 市	
野	696		245	451	303	126	177	230	77	153	163	42	121	-	-	-	市 市	
狭	215		129	86	71	38	33	68	48	20	76	43	33	-	-	-	市 市	
南	658		513	145	210	172	38	211	167	44	237	174	63	-	-	-	市 市	
本	694		346	348	285	134	151	236	120	116	173	92	81	-	-	-	市 市	
能	464		464	-	180	180	142	142	142	142	142	142	-	-	-	-	市 市	
勢	-		-	-	-	-	-	-	-	-	-	-	-	-	-	-	-	市 市
岡	-		-	-	-	-	-	-	-	-	-	-	-	-	-	-	-	市 市
圓	-		-	-	-	-	-	-	-	-	-	-	-	-	-	-	-	市 市
取	-		-	-	-	-	-	-	-	-	-	-	-	-	-	-	-	市 市
取	-		-	-	-	-	-	-	-	-	-	-	-	-	-	-	-	市 市
野	-		-	-	-	-	-	-	-	-	-	-	-	-	-	-	-	市 市
尻	-		-	-	-	-	-	-	-	-	-	-	-	-	-	-	-	市 市
子	-		-	-	-	-	-	-	-	-	-	-	-	-	-	-	-	市 市
南	-		-	-	-	-	-	-	-	-	-	-	-	-	-	-	-	市 市
早	-		-	-	-	-	-	-	-	-	-	-	-	-	-	-	-	市 市
赤	-		-	-	-	-	-	-	-	-	-	-	-	-	-	-	-	市 市
阪	-		-	-	-	-	-	-	-	-	-	-	-	-	-	-	-	市 市
村	-		-	-	-	-	-	-	-	-	-	-	-	-	-	-	-	市 市
平成 2 1 年	219,674		111,802	107,872	76,732	39,150	37,582	73,445	37,220	36,225	68,604	34,878	33,726	893	554	339	平 成 2 1 年	

# 2022 年 学 年 别 生 徒 数

全日制

市町村	總 数		1 学 年		2 学 年		3 学 年		市町村				
	計	男	女	計	男	女	計	男		女			
											計	男	女
平成 2 2 年	215,336	108,508	106,828	77,358	39,098	38,260	69,544	34,991	34,553	68,434	34,419	34,015	平成 2 2 年
国立	1,346	618	728	455	213	242	447	209	238	444	196	248	国立
公立	131,154	63,298	67,856	47,717	23,218	24,499	42,601	20,533	22,068	40,836	19,547	21,289	公立
市立	115,427	56,563	58,864	42,360	20,858	21,502	37,370	18,353	19,017	35,697	17,352	18,345	市立
私立	15,727	6,735	8,992	5,357	2,360	2,997	5,231	2,180	3,051	2,944	2,195	2,944	私立
大阪	82,836	44,592	36,244	29,186	15,667	13,519	26,496	14,249	12,247	27,154	14,676	12,474	大阪
堺	74,680	36,784	37,896	26,444	13,063	13,381	24,313	11,895	12,418	23,923	11,826	12,097	堺
岸	19,023	9,600	9,423	6,933	3,513	3,420	6,206	3,129	3,077	5,884	2,958	2,926	岸
田	2,004	2,004	2,190	1,514	737	777	1,350	639	711	1,330	628	702	田
和	4,576	4,576	4,139	3,317	1,783	1,534	2,729	1,448	1,281	2,669	1,345	1,324	和
中	4,129	1,567	2,562	1,556	580	976	1,344	506	838	1,229	481	748	中
池	7,953	4,248	3,705	2,787	1,466	1,321	2,509	1,322	1,187	2,657	1,460	1,197	池
田	7,990	4,475	3,515	3,007	1,688	1,319	2,586	1,459	1,278	2,801	1,642	1,159	田
津	4,789	2,097	2,692	1,545	739	806	1,344	658	686	1,388	700	688	津
大	2,570	1,511	1,059	926	548	378	845	497	348	799	466	333	大
槻	4,028	2,092	1,936	1,449	739	710	1,246	636	610	1,333	717	616	槻
高	3,894	1,746	2,148	1,394	611	783	1,282	585	697	1,218	550	668	高
槻	3,788	1,725	2,063	1,413	650	763	1,178	531	647	1,197	544	653	槻
河	3,883	2,084	1,799	1,337	719	618	1,293	710	583	1,253	655	598	河
野	5,807	2,767	3,040	2,068	995	1,073	1,923	929	994	1,816	843	973	野
林	1,722	773	949	609	275	334	581	242	339	532	256	276	林
川	1,928	865	1,063	739	349	390	619	262	357	570	254	316	川
内	2,035	1,291	744	717	450	267	691	444	247	627	397	230	内
原	1,514	692	822	442	225	217	455	211	244	617	256	361	原
野	1,654	694	960	611	245	366	541	240	301	502	240	293	野
真	2,849	1,372	1,477	1,080	555	525	911	425	486	858	392	466	真
津	2,454	990	1,464	875	359	516	768	309	459	811	322	489	津
石	2,161	1,350	811	813	490	323	688	457	231	660	403	257	石
藤	13,126	6,920	6,206	4,753	2,550	2,203	4,403	2,335	2,068	3,970	2,035	1,935	藤
井	997	433	564	282	126	156	282	123	159	433	184	249	井
大	1,001	511	490	361	192	169	319	154	165	321	165	156	大
阪	2,027	1,026	1,001	720	351	369	640	338	302	667	337	330	阪
南	510	510	469	339	176	154	322	168	154	318	166	152	南
四	798	346	452	321	138	183	262	114	148	215	94	121	四
條	696	245	451	303	126	177	230	77	153	163	42	121	條
野	215	129	86	71	38	33	68	48	20	76	43	33	野
山	658	513	145	210	172	38	211	167	44	237	174	63	山
南	694	346	348	285	134	151	236	120	116	173	92	81	南
本	464	464	464	180	180	142	142	142	142	142	142	142	本
能	-	-	-	-	-	-	-	-	-	-	-	-	能
勢	-	-	-	-	-	-	-	-	-	-	-	-	勢
町	-	-	-	-	-	-	-	-	-	-	-	-	町
取	-	-	-	-	-	-	-	-	-	-	-	-	取
熊	-	-	-	-	-	-	-	-	-	-	-	-	熊
田	-	-	-	-	-	-	-	-	-	-	-	-	田
尻	-	-	-	-	-	-	-	-	-	-	-	-	尻
川	-	-	-	-	-	-	-	-	-	-	-	-	川
子	-	-	-	-	-	-	-	-	-	-	-	-	子
南	-	-	-	-	-	-	-	-	-	-	-	-	南
早	-	-	-	-	-	-	-	-	-	-	-	-	早
赤	-	-	-	-	-	-	-	-	-	-	-	-	赤
阪	-	-	-	-	-	-	-	-	-	-	-	-	阪
村	-	-	-	-	-	-	-	-	-	-	-	-	村
平成 2 1 年	209,987	106,124	103,863	72,804	36,839	35,965	70,778	35,720	35,058	66,405	33,565	32,840	平成 2 1 年

# 29 学年 別 生 徒 数

定時制

市町村	総 数		1 学 年		2 学 年		3 学 年		4 学 年		市町村
	計	人	男	女	計	男	女	計	男	女	
平成 2 2 年	10,085		5,941	4,144	3,774	2,254	1,520	2,339	876	536	340
国立	-		-	-	-	-	-	-	-	-	-
公立	10,085		5,941	4,144	3,774	2,254	1,520	2,339	876	536	340
国府立	7,961		4,691	3,270	2,987	1,794	1,193	2,339	639	384	255
市立	2,124		1,250	874	787	460	327	1,866	237	152	85
私立	5,035		2,883	2,152	1,797	1,022	775	1,191	499	306	193
大阪市	872		577	295	376	244	189	130	48	30	18
堺市	192		110	82	86	57	29	54	4	2	2
豊田	221		129	92	83	46	37	42	29	16	13
池田	-		-	-	-	-	-	-	-	-	-
吹田市	-		-	-	-	-	-	-	-	-	-
大津	-		-	-	-	-	-	-	-	-	-
高槻	-		-	-	-	-	-	-	-	-	-
箕野	-		-	-	-	-	-	-	-	-	-
守口	-		-	-	-	-	-	-	-	-	-
枚方	559		366	193	218	149	69	100	67	44	23
茨木	395		265	130	157	121	36	75	39	12	27
尾野	-		-	-	-	-	-	-	-	-	-
泉佐野	-		-	-	-	-	-	-	-	-	-
富田	-		-	-	-	-	-	-	-	-	-
寝屋川	402		235	167	155	94	61	88	55	32	23
河内長野	-		-	-	-	-	-	-	-	-	-
松原	-		-	-	-	-	-	-	-	-	-
大東	-		-	-	-	-	-	-	-	-	-
和泉	904		547	357	356	209	147	219	57	43	14
箕面	661		279	382	230	107	123	202	2	1	1
柏原	-		-	-	-	-	-	-	-	-	-
羽曳	-		-	-	-	-	-	-	-	-	-
門真	-		-	-	-	-	-	-	-	-	-
摂津	-		-	-	-	-	-	-	-	-	-
高石	394		289	105	137	95	42	94	28	25	3
藤井寺	450		261	189	179	110	69	85	48	25	23
東大阪	-		-	-	-	-	-	-	-	-	-
泉南	-		-	-	-	-	-	-	-	-	-
四條	-		-	-	-	-	-	-	-	-	-
交野	-		-	-	-	-	-	-	-	-	-
大阪	-		-	-	-	-	-	-	-	-	-
狭山	-		-	-	-	-	-	-	-	-	-
島本	-		-	-	-	-	-	-	-	-	-
豊能	-		-	-	-	-	-	-	-	-	-
能勢	-		-	-	-	-	-	-	-	-	-
岡田	-		-	-	-	-	-	-	-	-	-
忠熊	-		-	-	-	-	-	-	-	-	-
田尻	-		-	-	-	-	-	-	-	-	-
岬	-		-	-	-	-	-	-	-	-	-
太子	-		-	-	-	-	-	-	-	-	-
河内	-		-	-	-	-	-	-	-	-	-
千早	-		-	-	-	-	-	-	-	-	-
赤阪	-		-	-	-	-	-	-	-	-	-
村	-		-	-	-	-	-	-	-	-	-
平成 2 1 年	9,687		5,678	4,009	3,928	2,311	1,617	2,199	893	554	339



# 29 学年別生徒数

## 公立(全日制+定時制)

市町村	総計		数		1 学年		2 学年		3 学年		4 学年		市町村	
	計	女	男	女	男	女	男	女	男	女	男	女		
														計
平成 22 年	141,239	72,000	69,239	26,019	45,697	22,326	23,371	43,175	20,905	22,270	876	536	340	平成 22 年
大阪 市	43,580	22,579	21,001	8,070	14,243	6,776	7,467	13,076	6,227	6,849	499	306	193	大阪 市
堺 市	14,943	7,250	7,693	2,684	4,808	2,438	2,370	4,585	2,357	2,228	48	30	18	堺 市
和田 市	4,047	2,174	1,873	769	1,322	609	713	1,272	582	690	4	2	2	和田 市
中 市	4,830	2,495	2,335	818	1,730	772	773	1,526	729	797	29	16	13	中 市
田 市	3,222	1,655	1,567	580	1,028	506	522	1,965	481	484	-	-	-	田 市
吹 市	4,719	2,415	2,304	846	1,472	714	758	1,521	744	777	-	-	-	吹 市
泉 市	990	515	475	179	320	164	164	307	140	167	-	-	-	泉 市
大 市	5,326	2,749	2,577	1,004	1,678	812	866	1,717	838	879	-	-	-	大 市
槻 市	1,809	1,054	755	273	594	245	353	589	237	352	-	-	-	槻 市
守 市	1,686	1,118	568	372	558	176	382	526	162	364	-	-	-	守 市
枚 市	5,614	3,064	2,550	941	1,786	818	968	1,741	791	950	-	-	-	枚 市
茨 市	5,705	2,523	3,182	1,197	1,828	1,025	932	1,681	916	765	67	44	23	茨 市
八 市	3,361	1,855	1,506	510	1,076	501	575	1,076	495	581	-	-	-	八 市
尾 市	2,965	1,189	1,776	669	969	585	384	874	450	364	39	12	27	尾 市
佐 市	2,860	1,448	1,412	520	919	444	475	900	448	452	-	-	-	佐 市
富 市	3,147	1,713	1,434	523	1,016	463	553	917	416	501	55	32	23	富 市
屋 市	1,773	1,039	734	281	568	241	327	530	212	318	-	-	-	屋 市
長 市	2,902	1,562	1,340	500	965	445	520	897	395	502	-	-	-	長 市
原 市	1,539	822	717	261	506	257	249	461	199	262	-	-	-	原 市
東 市	2,626	1,306	1,320	484	853	395	458	751	398	353	57	43	14	東 市
泉 市	1,654	985	669	247	548	207	341	514	214	300	2	1	1	泉 市
面 市	706	359	347	146	226	100	126	200	101	99	-	-	-	面 市
原 市	959	520	439	144	274	123	151	403	172	231	-	-	-	原 市
野 市	1,654	960	694	245	366	240	301	502	209	293	-	-	-	野 市
真 市	991	517	474	186	320	146	174	313	142	171	-	-	-	真 市
津 市	998	540	458	162	320	147	173	318	149	169	-	-	-	津 市
石 市	2,275	636	1,639	821	755	556	199	671	473	198	28	25	3	石 市
井 市	8,028	4,437	3,591	1,306	2,660	1,492	1,168	2,334	1,240	1,094	48	25	23	井 市
大 市	997	564	433	126	282	123	159	433	184	249	-	-	-	大 市
南 市	1,001	490	511	192	319	154	165	321	165	156	-	-	-	南 市
四 市	950	507	443	168	280	133	147	309	142	167	-	-	-	四 市
野 市	979	469	510	176	318	166	154	318	166	152	-	-	-	野 市
阪 市	798	452	346	138	262	114	148	215	94	121	-	-	-	阪 市
島 市	696	451	245	126	230	77	153	163	42	121	-	-	-	島 市
本 市	215	86	129	38	68	48	20	76	43	33	-	-	-	本 市
能 市	-	-	-	-	-	-	-	-	-	-	-	-	-	能 市
勢 市	-	-	-	-	-	-	-	-	-	-	-	-	-	勢 市
岡 市	-	-	-	-	-	-	-	-	-	-	-	-	-	岡 市
取 市	-	-	-	-	-	-	-	-	-	-	-	-	-	取 市
熊 市	-	-	-	-	-	-	-	-	-	-	-	-	-	熊 市
田 市	694	348	346	134	236	120	116	173	92	81	-	-	-	田 市
尻 市	-	-	-	-	-	-	-	-	-	-	-	-	-	尻 市
子 市	-	-	-	-	-	-	-	-	-	-	-	-	-	子 市
太 市	-	-	-	-	-	-	-	-	-	-	-	-	-	太 市
河 市	-	-	-	-	-	-	-	-	-	-	-	-	-	河 市
千 市	-	-	-	-	-	-	-	-	-	-	-	-	-	千 市
早 市	-	-	-	-	-	-	-	-	-	-	-	-	-	早 市
赤 市	-	-	-	-	-	-	-	-	-	-	-	-	-	赤 市
阪 市	-	-	-	-	-	-	-	-	-	-	-	-	-	阪 市
村 市	-	-	-	-	-	-	-	-	-	-	-	-	-	村 市
平成 21 年	136,414	69,597	66,817	23,938	45,142	21,949	23,193	42,012	20,376	21,636	893	554	339	平成 21 年

公立(全日制)

29 学年 別 生 徒 数

市町村	総 数		1 学 年		2 学 年		3 学 年		市町村				
	計	男	女	計	男	女	計	男		女			
											計	男	女
平成 2 2 年	131,154	63,298	67,856	47,717	23,218	24,499	42,601	20,533	22,068	40,836	19,547	21,289	平成 2 2 年
大阪 市	38,545	18,118	20,427	13,965	6,670	7,295	12,695	5,910	6,785	11,885	5,538	6,347	大阪 市
堺 市	14,071	7,116	6,955	5,126	2,624	2,502	4,549	2,265	2,284	4,396	2,227	2,169	堺 市
和田 市	3,855	1,763	2,092	1,363	623	740	1,274	582	692	1,218	558	660	和田 市
中田 市	4,609	2,206	2,403	1,647	772	875	1,478	727	751	1,484	707	777	中田 市
豊池 市	3,222	1,567	1,655	1,229	580	649	1,028	506	522	965	481	484	豊池 市
吹泉 市	4,719	2,304	2,415	1,726	846	880	1,472	714	758	1,521	744	777	吹泉 市
田津 市	990	475	515	363	179	184	320	156	164	307	140	167	田津 市
大槻 市	5,326	2,577	2,749	1,931	927	1,004	1,678	812	866	1,717	838	879	大槻 市
高槻 市	1,809	755	1,054	626	273	353	594	245	349	589	237	352	高槻 市
貝塚 市	1,686	568	1,118	602	230	372	558	176	382	526	162	364	貝塚 市
守方 市	5,614	2,550	3,064	2,087	941	1,146	1,786	818	968	1,741	791	950	守方 市
枚方 市	5,146	2,816	2,330	1,911	1,048	863	1,654	912	742	1,581	836	725	枚方 市
木野 市	3,361	1,506	1,855	1,209	510	575	1,076	501	575	1,076	495	581	木野 市
尾野 市	2,570	1,511	1,059	926	548	378	845	497	348	799	466	333	尾野 市
佐野 市	2,860	1,412	1,448	1,041	520	521	919	444	475	900	448	452	佐野 市
富田 市	1,199	734	1,039	675	429	575	912	401	511	829	369	460	富田 市
寝屋川 市	2,745	1,340	1,562	1,040	500	540	965	445	520	897	395	502	寝屋川 市
長野 市	2,902	1,340	1,562	1,040	500	540	965	445	520	897	395	502	長野 市
河原 市	1,539	717	822	572	261	311	506	257	249	461	199	262	河原 市
東泉 市	1,722	773	949	609	275	334	581	242	339	532	256	276	東泉 市
泉面 市	993	390	603	360	140	220	321	120	201	312	130	182	泉面 市
箕原 市	706	347	359	280	146	134	226	100	126	200	99	99	箕原 市
柏野 市	959	439	520	282	144	138	274	123	151	403	172	231	柏野 市
羽曳 市	1,654	694	960	611	245	366	541	240	301	502	209	293	羽曳 市
真津 市	991	474	517	358	186	172	320	146	174	313	142	171	真津 市
石寺 市	998	458	540	360	162	198	320	147	173	318	149	169	石寺 市
井阪 市	1,881	1,350	531	684	490	194	620	457	163	577	403	174	井阪 市
大阪 市	7,578	4,176	3,402	2,807	1,570	1,237	2,522	1,412	1,110	2,249	1,194	1,055	大阪 市
南泉 市	997	433	564	282	126	156	282	123	159	433	184	249	南泉 市
四條 市	1,001	511	490	361	192	169	319	154	165	321	165	156	四條 市
交野 市	950	443	507	361	168	193	280	133	147	309	142	167	交野 市
大阪 市	979	510	469	339	176	163	322	168	154	318	166	152	大阪 市
南阪 市	798	346	452	321	138	183	262	114	148	215	94	121	南阪 市
島本 町	696	245	451	303	126	177	230	77	153	163	42	121	島本 町
豊能 町	215	129	86	71	38	33	68	48	20	76	43	33	豊能 町
能勢 町	-	-	-	-	-	-	-	-	-	-	-	-	能勢 町
忠良 町	-	-	-	-	-	-	-	-	-	-	-	-	忠良 町
熊取 町	-	-	-	-	-	-	-	-	-	-	-	-	熊取 町
田尻 町	-	-	-	-	-	-	-	-	-	-	-	-	田尻 町
岬子 町	694	346	348	285	134	151	236	120	116	173	92	81	岬子 町
大河 町	-	-	-	-	-	-	-	-	-	-	-	-	大河 町
千早 村	-	-	-	-	-	-	-	-	-	-	-	-	千早 村
赤阪 村	-	-	-	-	-	-	-	-	-	-	-	-	赤阪 村
平成 2 1 年	126,727	61,139	65,588	44,439	21,627	22,812	42,475	20,449	22,026	39,813	19,063	20,750	平成 2 1 年

# 29 年 学 生 数 別 学 年 数

府立(全日制+定時制)

市町村	總計		1 学 年		2 学 年		3 学 年		4 学 年		市町村				
	計	人	男	女	計	男	女	計	男	女					
												男	女	男	女
平成 2 年	123,388		61,254	62,134	45,347	22,652	22,695	39,839	19,793	20,046	19,138	639	384	255	平成 2 年
大阪 市	28,665		14,399	14,266	10,681	5,394	5,287	9,330	4,668	4,662	4,198	296	177	119	大阪 市
堺 市	13,940		7,033	6,907	5,128	2,628	2,500	4,496	2,246	2,250	2,144	23	10	13	堺 市
和田 市	3,029		1,498	1,531	1,083	532	551	996	496	500	480	-	-	-	和田 市
豊中 市	4,830		2,335	2,495	1,730	818	912	1,545	772	773	797	29	16	13	豊中 市
池田 市	3,222		1,567	1,655	1,229	580	649	1,028	506	522	484	-	-	-	池田 市
吹田 市	4,719		2,304	2,415	1,726	846	880	1,472	714	758	777	-	-	-	吹田 市
泉 市	990		475	515	363	179	320	516	320	320	167	-	-	-	泉 市
大津 市	5,326		2,577	2,749	1,931	927	1,004	1,678	812	866	879	-	-	-	大津 市
槻木 市	1,809		755	806	626	273	353	594	245	349	352	-	-	-	槻木 市
貝塚 市	1,686		568	1,118	602	230	372	558	176	382	364	-	-	-	貝塚 市
守口 市	5,614		2,550	3,064	2,087	941	1,146	1,786	818	968	950	-	-	-	守口 市
枚方 市	5,705		3,182	2,523	2,129	1,197	932	1,828	1,025	803	765	67	44	23	枚方 市
茨木 市	3,361		1,506	1,855	1,209	510	699	1,076	501	575	581	-	-	-	茨木 市
八尾 市	2,965		1,776	1,189	1,083	669	414	969	585	384	364	39	12	27	八尾 市
泉 市	2,860		1,412	1,448	1,041	520	521	919	444	475	452	-	-	-	泉 市
富田 市	3,147		1,434	1,713	1,159	523	636	1,016	463	553	501	55	32	23	富田 市
川内 市	1,773		734	1,039	675	281	394	568	241	327	318	-	-	-	川内 市
長原 市	2,902		1,340	1,562	1,040	500	540	965	445	520	502	-	-	-	長原 市
野東 市	1,539		717	822	572	261	311	506	257	249	262	-	-	-	野東 市
東 市	2,626		1,320	1,306	965	484	481	853	395	458	353	57	43	14	東 市
和泉 市	1,654		669	985	590	247	343	548	207	341	300	2	1	1	和泉 市
箕面 市	706		347	359	280	146	134	226	100	100	99	-	-	-	箕面 市
柏原 市	959		439	520	282	144	138	274	123	151	231	-	-	-	柏原 市
野 市	1,654		694	960	611	245	366	541	240	301	293	-	-	-	野 市
曳尾 市	991		474	517	358	172	186	320	146	174	171	-	-	-	曳尾 市
真津 市	998		488	540	360	162	198	320	147	173	169	-	-	-	真津 市
津 市	2,275		1,639	636	821	585	236	755	556	473	473	28	25	3	津 市
石寺 市	7,113		4,089	3,024	2,663	1,546	1,117	2,353	1,372	981	907	43	24	19	石寺 市
井阪 市	997		433	564	282	126	156	282	123	159	249	-	-	-	井阪 市
東大阪 市	1,001		511	490	361	192	169	319	154	165	156	-	-	-	東大阪 市
南 市	950		443	507	361	168	193	280	133	147	167	-	-	-	南 市
交野 市	979		510	469	339	176	163	322	168	154	166	-	-	-	交野 市
大阪 市	798		346	452	321	138	183	262	114	148	121	-	-	-	大阪 市
島本 町	696		245	451	303	126	177	230	77	153	121	-	-	-	島本 町
能勢 町	215		129	86	71	38	33	68	48	20	33	-	-	-	能勢 町
忠 町	-		-	-	-	-	-	-	-	-	-	-	-	-	忠 町
熊取 町	-		-	-	-	-	-	-	-	-	-	-	-	-	熊取 町
田尻 町	-		-	-	-	-	-	-	-	-	-	-	-	-	田尻 町
岬 町	694		346	348	285	134	151	236	120	116	81	-	-	-	岬 町
大河 町	-		-	-	-	-	-	-	-	-	-	-	-	-	大河 町
千早 村	-		-	-	-	-	-	-	-	-	-	-	-	-	千早 村
平成 2 年	118,220		58,744	59,476	42,006	21,077	20,929	39,292	19,367	19,925	18,362	645	385	260	平成 2 年

# 29 学年 別 生 徒 数

府立(全日制)

市町村	總 数						1 学 年			2 学 年			3 学 年			市町村
	計	男		女		計	男		女		計	男		女		
		計	男	女	計		男	女	計	男		女	計	男	女	
平成 2 2 年	115,427	56,563	58,864	42,360	20,858	21,502	37,370	18,353	19,017	35,697	17,352	18,345	18,345	18,345	18,345	平成 2 2 年
大阪 市	25,164	12,369	12,795	9,414	4,655	4,759	8,256	4,052	4,204	7,494	3,662	3,832	3,832	3,832	大阪 市	
堺 市	13,370	6,685	6,685	4,883	2,480	2,403	4,311	2,126	2,185	4,176	2,079	2,097	2,097	堺 市		
和田 市	3,029	1,498	1,531	1,083	532	551	996	496	500	950	470	480	480	和田 市		
中田 市	4,609	2,206	2,403	1,647	772	875	1,478	727	751	1,484	707	777	777	中田 市		
豊池 市	3,222	1,567	1,655	1,229	580	649	1,028	506	522	965	481	484	484	豊池 市		
吹泉 市	4,719	2,304	2,415	1,726	846	880	1,472	714	758	1,521	744	777	777	吹泉 市		
田津 市	990	475	515	363	179	184	320	156	164	307	140	167	167	田津 市		
大槻 市	5,326	2,577	2,749	1,931	927	1,004	1,678	812	866	1,717	838	879	879	大槻 市		
貝塚 市	1,809	755	1,054	626	273	353	594	245	349	589	237	352	352	貝塚 市		
守口 市	1,686	568	1,118	602	230	372	558	176	382	526	162	364	364	守口 市		
枚方 市	5,614	2,550	3,064	2,087	941	1,146	1,786	818	968	1,741	791	950	950	枚方 市		
茨木 市	5,146	2,816	2,330	1,911	1,048	863	1,654	912	742	1,581	836	742	742	茨木 市		
尾野 市	3,361	1,506	1,855	1,209	510	699	1,076	495	575	1,076	495	581	581	尾野 市		
八尾 市	2,570	1,511	1,059	926	548	378	845	497	348	799	466	333	333	八尾 市		
富田 市	2,860	1,412	1,448	1,041	520	521	919	444	475	900	448	452	452	富田 市		
寝屋川 市	2,745	1,199	1,546	1,004	429	575	912	401	511	829	369	460	460	寝屋川 市		
河野 市	734	347	1,039	675	281	394	568	241	327	530	212	318	318	河野 市		
原野 市	2,902	1,340	1,562	1,040	500	540	965	445	520	897	395	502	502	原野 市		
東泉 市	1,539	717	822	572	261	311	506	257	249	461	199	262	262	東泉 市		
泉 市	1,722	773	949	609	275	334	581	242	339	532	256	276	276	泉 市		
箕面 市	993	390	603	360	140	220	321	120	201	312	130	182	182	箕面 市		
柏野 市	706	347	359	280	146	134	226	100	126	200	101	99	99	柏野 市		
野野 市	959	439	520	282	144	138	274	123	151	403	172	231	231	野野 市		
門真 市	1,654	694	960	611	245	366	541	240	301	502	209	293	293	門真 市		
摂津 市	991	474	517	358	186	172	320	146	174	313	142	171	171	摂津 市		
石津 市	998	458	540	360	162	198	320	147	173	318	149	169	169	石津 市		
藤井寺 市	1,881	1,350	531	684	490	490	620	457	463	577	403	474	474	藤井寺 市		
東大阪 市	6,759	3,886	2,873	2,524	1,460	1,064	2,246	1,315	931	1,989	1,111	878	878	東大阪 市		
南泉 市	997	433	564	282	126	156	282	123	159	433	184	249	249	南泉 市		
四條 市	1,001	511	490	361	192	169	319	154	165	321	165	156	156	四條 市		
交野 市	950	443	507	361	168	193	280	133	147	309	142	167	167	交野 市		
大阪 市	979	510	469	339	176	163	322	168	154	318	166	152	152	大阪 市		
南 市	798	346	452	321	138	183	262	114	148	215	94	121	121	南 市		
島本 町	696	245	451	303	126	177	230	77	153	163	42	121	121	島本 町		
豊能 町	-	-	-	-	-	-	-	-	-	-	-	-	-	豊能 町		
能勢 町	215	129	86	71	38	33	68	48	20	76	43	33	33	能勢 町		
忠良 町	-	-	-	-	-	-	-	-	-	-	-	-	-	忠良 町		
熊取 町	-	-	-	-	-	-	-	-	-	-	-	-	-	熊取 町		
田尻 町	-	-	-	-	-	-	-	-	-	-	-	-	-	田尻 町		
岬 町	694	346	348	285	134	151	236	120	116	173	92	81	81	岬 町		
太子 町	-	-	-	-	-	-	-	-	-	-	-	-	-	太子 町		
南河内 町	-	-	-	-	-	-	-	-	-	-	-	-	-	南河内 町		
千早赤阪村 村	-	-	-	-	-	-	-	-	-	-	-	-	-	千早赤阪村 村		
平成 2 1 年	110,568	54,272	56,296	38,854	19,217	19,637	37,185	18,188	18,997	34,529	16,867	17,662	17,662	平成 2 1 年		

29 学年 別 生 徒 数

市 立(全日制+定時制)

市 町 村	總 数		1 学 年		2 学 年		3 学 年		4 学 年		市 町 村					
	計	女	男	計	女	男	計	女	男	計						
												年	年	年	年	
平成 2 2 年	17,851	9,866	7,985	6,144	2,820	3,324	5,858	2,533	3,325	5,612	2,480	3,132	237	152	85	平 成 2 2 年
大阪市	14,915	8,313	6,602	5,081	2,298	2,783	4,913	2,108	2,805	4,718	2,067	2,651	203	129	74	市 市
大田区	1,003	343	660	374	240	134	312	192	120	292	208	84	25	20	5	市 市
岸和田市	1,018	643	375	366	148	218	326	113	213	322	112	210	4	2	2	市 市
豊中	-	-	-	-	-	-	-	-	-	-	-	-	-	-	-	市 市
池田	-	-	-	-	-	-	-	-	-	-	-	-	-	-	-	市 市
吹上	-	-	-	-	-	-	-	-	-	-	-	-	-	-	-	市 市
泉大津	-	-	-	-	-	-	-	-	-	-	-	-	-	-	-	市 市
高槻	-	-	-	-	-	-	-	-	-	-	-	-	-	-	-	市 市
高井	-	-	-	-	-	-	-	-	-	-	-	-	-	-	-	市 市
守口	-	-	-	-	-	-	-	-	-	-	-	-	-	-	-	市 市
枚方	-	-	-	-	-	-	-	-	-	-	-	-	-	-	-	市 市
茨木	-	-	-	-	-	-	-	-	-	-	-	-	-	-	-	市 市
八尾	-	-	-	-	-	-	-	-	-	-	-	-	-	-	-	市 市
泉野	-	-	-	-	-	-	-	-	-	-	-	-	-	-	-	市 市
富田	-	-	-	-	-	-	-	-	-	-	-	-	-	-	-	市 市
寝屋川	-	-	-	-	-	-	-	-	-	-	-	-	-	-	-	市 市
河内長野	-	-	-	-	-	-	-	-	-	-	-	-	-	-	-	市 市
松原	-	-	-	-	-	-	-	-	-	-	-	-	-	-	-	市 市
大和	-	-	-	-	-	-	-	-	-	-	-	-	-	-	-	市 市
箕面	-	-	-	-	-	-	-	-	-	-	-	-	-	-	-	市 市
柏原	-	-	-	-	-	-	-	-	-	-	-	-	-	-	-	市 市
羽曳野	-	-	-	-	-	-	-	-	-	-	-	-	-	-	-	市 市
門真	-	-	-	-	-	-	-	-	-	-	-	-	-	-	-	市 市
摂津	-	-	-	-	-	-	-	-	-	-	-	-	-	-	-	市 市
高石	-	-	-	-	-	-	-	-	-	-	-	-	-	-	-	市 市
藤井寺	915	567	348	323	134	189	307	120	187	280	93	187	5	4	4	市 市
東大阪	-	-	-	-	-	-	-	-	-	-	-	-	-	-	-	市 市
泉南	-	-	-	-	-	-	-	-	-	-	-	-	-	-	-	市 市
四條	-	-	-	-	-	-	-	-	-	-	-	-	-	-	-	市 市
交野	-	-	-	-	-	-	-	-	-	-	-	-	-	-	-	市 市
大阪山	-	-	-	-	-	-	-	-	-	-	-	-	-	-	-	市 市
狭山	-	-	-	-	-	-	-	-	-	-	-	-	-	-	-	市 市
南本	-	-	-	-	-	-	-	-	-	-	-	-	-	-	-	市 市
島本	-	-	-	-	-	-	-	-	-	-	-	-	-	-	-	市 市
豊能	-	-	-	-	-	-	-	-	-	-	-	-	-	-	-	市 市
能勢	-	-	-	-	-	-	-	-	-	-	-	-	-	-	-	市 市
忠通	-	-	-	-	-	-	-	-	-	-	-	-	-	-	-	市 市
熊取	-	-	-	-	-	-	-	-	-	-	-	-	-	-	-	市 市
田尻	-	-	-	-	-	-	-	-	-	-	-	-	-	-	-	市 市
岬	-	-	-	-	-	-	-	-	-	-	-	-	-	-	-	市 市
太子	-	-	-	-	-	-	-	-	-	-	-	-	-	-	-	市 市
太河	-	-	-	-	-	-	-	-	-	-	-	-	-	-	-	市 市
千早	-	-	-	-	-	-	-	-	-	-	-	-	-	-	-	市 市
赤阪	-	-	-	-	-	-	-	-	-	-	-	-	-	-	-	市 市
平成 2 1 年	18,194	10,121	8,073	6,361	2,861	3,500	5,850	2,582	3,268	5,735	2,461	3,274	248	169	79	平 成 2 1 年



29 学年 別 生 徒 数

私立(全日制+定時制)

市 町 村	総 数		1 学 年		2 学 年		3 学 年		4 学 年		市 町 村				
	計	人	男	女	計	男	女	計	男	女					
												計	男	女	計
平成 2 2 年	82,836		44,592	38,244	29,186	15,667	13,519	26,496	14,249	12,247	27,154	14,676	12,478	-	平 成 2 2 年
阪 市	34,789		18,048	16,741	12,024	6,180	5,844	11,171	5,776	5,395	11,594	6,092	5,502	-	阪 市
大 塚 市	4,952		2,484	2,468	1,807	889	918	1,657	864	793	1,488	731	757	-	大 塚 市
和 田 市	339		241	98	151	114	37	76	57	19	112	70	42	-	和 田 市
豊 中 市	4,106		2,370	1,736	1,670	1,011	659	1,251	721	530	1,185	638	547	-	豊 中 市
池 田 市	907		-	907	327	-	327	316	-	316	264	-	264	-	池 田 市
吹 田 市	3,234		1,944	1,290	1,061	620	441	1,037	608	429	1,136	716	420	-	吹 田 市
大 阪 市	-		-	-	-	-	-	-	-	-	-	-	-	-	大 阪 市
高 槻 市	2,615		1,980	635	926	681	245	850	655	195	839	644	195	-	高 槻 市
貝 塚 市	2,414		1,331	1,083	874	483	391	736	414	322	804	434	370	-	貝 塚 市
守 口 市	1,575		1,212	363	548	422	126	505	395	110	522	395	127	-	守 口 市
枚 方 市	3,248		1,973	1,275	1,096	640	456	932	547	385	1,220	786	434	-	枚 方 市
木 津 市	916		591	325	336	229	107	268	157	111	312	205	107	-	木 津 市
野 市	-		-	-	-	-	-	-	-	-	-	-	-	-	野 市
林 市	1,168		680	488	408	219	189	327	192	135	433	269	164	-	林 市
川 市	1,149		547	602	390	182	208	370	184	186	389	181	208	-	川 市
野 市	2,015		991	1,024	738	369	369	610	290	320	667	332	335	-	野 市
長 原 市	981		744	237	297	219	78	328	265	63	356	260	96	-	長 原 市
東 市	4,268		2,050	2,218	1,496	734	762	1,417	672	745	1,355	644	711	-	東 市
泉 市	-		-	-	-	-	-	-	-	-	-	-	-	-	泉 市
和 泉 市	935		475	460	379	209	170	298	142	156	258	124	134	-	和 泉 市
面 原 市	1,329		944	385	437	304	133	465	344	121	427	296	131	-	面 原 市
野 市	555		253	302	160	81	79	181	88	93	214	84	130	-	野 市
真 津 市	-		-	-	-	-	-	-	-	-	-	-	-	-	真 津 市
津 市	1,858		898	960	722	369	353	591	279	312	545	250	295	-	津 市
石 井 市	1,456		532	924	515	197	318	448	162	286	493	173	320	-	石 井 市
寺 南 市	280		-	280	129	-	129	68	-	68	83	-	83	-	寺 南 市
阪 市	5,548		2,744	2,804	1,946	980	966	1,881	923	958	1,721	841	880	-	阪 市
泉 市	-		-	-	-	-	-	-	-	-	-	-	-	-	泉 市
四 條 市	-		-	-	-	-	-	-	-	-	-	-	-	-	四 條 市
交 野 市	1,077		583	494	359	183	176	360	205	155	358	195	163	-	交 野 市
大 阪 市	-		-	-	-	-	-	-	-	-	-	-	-	-	大 阪 市
山 南 市	-		-	-	-	-	-	-	-	-	-	-	-	-	山 南 市
本 能 町 市	-		-	-	-	-	-	-	-	-	-	-	-	-	本 能 町 市
勢 町 市	-		-	-	-	-	-	-	-	-	-	-	-	-	勢 町 市
忠 取 町 市	-		-	-	-	-	-	-	-	-	-	-	-	-	忠 取 町 市
熊 取 町 市	658		513	145	210	172	38	211	167	44	237	174	63	-	熊 取 町 市
尻 町 市	-		-	-	-	-	-	-	-	-	-	-	-	-	尻 町 市
岬 町 市	-		-	-	-	-	-	-	-	-	-	-	-	-	岬 町 市
子 南 町 市	464		464	-	180	180	-	142	142	-	142	142	-	-	子 南 町 市
太 河 町 市	-		-	-	-	-	-	-	-	-	-	-	-	-	太 河 町 市
千 早 赤 阪 村	-		-	-	-	-	-	-	-	-	-	-	-	-	千 早 赤 阪 村
平成 2 1 年	81,919		44,380	37,539	27,916	15,001	12,915	27,858	15,074	12,784	26,145	14,305	11,840	-	平 成 2 1 年

私立(全日制) 29 学年 別 生 徒 数

市町村	総 数		1 学 年		2 学 年		3 学 年		市町村				
	計	男	女	計	男	女	計	男		女			
											計	男	女
平成 2 2 年	82,886	44,592	38,244	29,186	15,667	13,519	26,496	14,249	12,247	27,154	14,676	12,478	平成 2 2 年
大阪市	34,789	18,048	16,741	12,024	6,180	5,844	11,171	5,776	5,395	11,594	6,092	5,502	大阪市
堺市	4,952	2,484	2,468	1,807	889	918	1,657	864	793	1,488	731	757	堺市
和田市	339	241	98	151	114	37	76	57	19	112	70	42	和田市
中田市	4,106	2,370	1,736	1,670	1,011	659	1,251	721	530	1,185	638	547	中田市
池田市	907	-	907	327	-	327	316	-	316	264	-	264	池田市
吹田市	3,234	1,944	1,290	1,061	620	441	1,037	608	429	1,136	716	420	吹田市
津市	-	-	-	-	-	-	-	-	-	-	-	-	津市
大槻市	2,615	1,980	635	926	681	245	850	655	195	839	644	195	大槻市
貝塚市	-	-	-	-	-	-	-	-	-	-	-	-	貝塚市
守口市	2,414	1,331	1,083	874	483	391	736	414	322	804	434	370	守口市
枚方市	1,575	1,212	363	548	422	126	505	395	110	522	395	127	枚方市
茨木市	3,248	1,973	1,275	1,096	640	456	932	547	385	1,220	786	434	茨木市
尾野市	916	591	325	336	229	107	288	157	111	312	205	107	尾野市
佐野市	-	-	-	-	-	-	-	-	-	-	-	-	佐野市
富田市	1,168	680	488	408	219	189	327	192	135	433	269	164	富田市
川市	1,149	547	602	390	182	208	370	184	186	389	181	208	川市
長野市	2,015	991	1,024	738	369	369	610	290	320	667	332	335	長野市
河内市	981	744	237	297	219	78	328	265	63	356	260	96	河内市
原野市	4,268	2,050	2,218	1,496	734	762	1,417	672	745	1,355	644	711	原野市
東泉市	-	-	-	-	-	-	-	-	-	-	-	-	東泉市
和泉市	935	475	460	379	209	170	298	142	156	258	124	134	和泉市
箕面市	1,329	944	385	437	304	133	465	344	121	427	296	131	箕面市
柏野市	555	253	302	160	81	79	181	88	93	214	84	130	柏野市
羽門市	-	-	-	-	-	-	-	-	-	-	-	-	羽門市
真津市	1,858	898	960	722	369	353	591	279	312	545	250	295	真津市
石寺市	1,456	532	924	515	197	318	448	162	286	493	173	320	石寺市
藤井市	280	-	280	129	-	129	68	-	68	83	-	83	藤井市
東阪市	5,548	2,744	2,804	1,946	980	966	1,881	923	958	1,721	841	880	東阪市
南泉市	-	-	-	-	-	-	-	-	-	-	-	-	南泉市
四條市	-	-	-	-	-	-	-	-	-	-	-	-	四條市
交野市	1,077	583	494	359	183	176	360	205	155	358	195	163	交野市
大阪山	-	-	-	-	-	-	-	-	-	-	-	-	大阪山
南野市	-	-	-	-	-	-	-	-	-	-	-	-	南野市
島本町	-	-	-	-	-	-	-	-	-	-	-	-	島本町
豊能町	-	-	-	-	-	-	-	-	-	-	-	-	豊能町
能勢町	-	-	-	-	-	-	-	-	-	-	-	-	能勢町
忠岡町	-	-	-	-	-	-	-	-	-	-	-	-	忠岡町
熊取町	658	513	145	210	172	38	211	167	44	237	174	63	熊取町
尻町	-	-	-	-	-	-	-	-	-	-	-	-	尻町
田尻町	-	-	-	-	-	-	-	-	-	-	-	-	田尻町
岬町	-	-	-	-	-	-	-	-	-	-	-	-	岬町
太子町	464	464	-	180	180	-	142	142	-	142	142	-	太子町
大河町	-	-	-	-	-	-	-	-	-	-	-	-	大河町
千早赤	-	-	-	-	-	-	-	-	-	-	-	-	千早赤
阪村	-	-	-	-	-	-	-	-	-	-	-	-	阪村
平成 2 1 年	81,919	44,380	37,539	27,916	15,001	12,915	27,858	15,074	12,784	26,145	14,305	11,840	平成 2 1 年







# 30 学 科 別 生 徒 数

定時制

市町村	総 数		普 通 科		農 業		工 業		専 門 商 業		教 育 を 行 う 学 科		合 学 科		市町村					
	計	男	女	計	男	女	計	男	女	計	男	女	計	男		女				
																	計	男	女	計
平成 2 2 年	10,085	5,941	4,144	4,695	2,378	2,317	-	814	615	199	588	272	326	-	-	3,978	2,676	1,302	平成 2 2 年	
立 立 立 立	-	-	-	-	-	-	-	-	-	-	-	-	-	-	-	-	-	-	国 立 立 立 立	
大阪市	5,035	2,883	2,152	2,252	1,124	1,128	-	608	422	186	310	126	184	-	-	1,865	1,211	654	大阪市	
堺市	872	577	295	340	160	180	-	206	193	13	96	36	60	-	-	230	188	42	堺市	
岸和田市	192	110	82	-	-	-	-	-	-	-	192	110	82	-	-	-	-	-	岸和田市	
豊中	221	129	92	221	129	92	-	-	-	-	-	-	-	-	-	-	-	-	豊中	
池田市	-	-	-	-	-	-	-	-	-	-	-	-	-	-	-	-	-	-	-	池田市
吹田市	-	-	-	-	-	-	-	-	-	-	-	-	-	-	-	-	-	-	-	吹田市
大津市	-	-	-	-	-	-	-	-	-	-	-	-	-	-	-	-	-	-	-	大津市
高槻市	-	-	-	-	-	-	-	-	-	-	-	-	-	-	-	-	-	-	-	高槻市
枚方市	-	-	-	-	-	-	-	-	-	-	-	-	-	-	-	-	-	-	-	枚方市
八尾市	559	366	193	369	190	179	-	-	-	-	-	-	-	-	-	190	176	14	八尾市	
佐野市	385	265	130	-	-	-	-	-	-	-	-	-	-	-	-	385	265	130	佐野市	
富田	-	-	-	-	-	-	-	-	-	-	-	-	-	-	-	-	-	-	-	富田
寝屋川市	402	235	167	402	235	167	-	-	-	-	-	-	-	-	-	-	-	-	-	寝屋川市
河内長野市	-	-	-	-	-	-	-	-	-	-	-	-	-	-	-	-	-	-	-	河内長野市
松原市	-	-	-	-	-	-	-	-	-	-	-	-	-	-	-	-	-	-	-	松原市
大和	904	547	357	-	-	-	-	-	-	-	-	-	-	-	-	904	547	357	大和	
箕面市	661	279	382	661	279	382	-	-	-	-	-	-	-	-	-	-	-	-	-	箕面市
柏原市	-	-	-	-	-	-	-	-	-	-	-	-	-	-	-	-	-	-	-	柏原市
羽曳野市	-	-	-	-	-	-	-	-	-	-	-	-	-	-	-	-	-	-	-	羽曳野市
門真市	-	-	-	-	-	-	-	-	-	-	-	-	-	-	-	-	-	-	-	門真市
摂津市	-	-	-	-	-	-	-	-	-	-	-	-	-	-	-	-	-	-	-	摂津市
高石市	394	289	105	394	289	105	-	-	-	-	-	-	-	-	-	394	289	105	高石市	
藤井寺市	450	261	189	450	261	189	-	-	-	-	-	-	-	-	-	-	-	-	-	藤井寺市
東大阪	-	-	-	-	-	-	-	-	-	-	-	-	-	-	-	-	-	-	-	東大阪
南大阪	-	-	-	-	-	-	-	-	-	-	-	-	-	-	-	-	-	-	-	南大阪
四條畷市	-	-	-	-	-	-	-	-	-	-	-	-	-	-	-	-	-	-	-	四條畷市
交野市	-	-	-	-	-	-	-	-	-	-	-	-	-	-	-	-	-	-	-	交野市
太子山	-	-	-	-	-	-	-	-	-	-	-	-	-	-	-	-	-	-	-	太子山
阪南	-	-	-	-	-	-	-	-	-	-	-	-	-	-	-	-	-	-	-	阪南
島本	-	-	-	-	-	-	-	-	-	-	-	-	-	-	-	-	-	-	-	島本
能勢町	-	-	-	-	-	-	-	-	-	-	-	-	-	-	-	-	-	-	-	能勢町
豊岡町	-	-	-	-	-	-	-	-	-	-	-	-	-	-	-	-	-	-	-	豊岡町
忠熊町	-	-	-	-	-	-	-	-	-	-	-	-	-	-	-	-	-	-	-	忠熊町
田尻町	-	-	-	-	-	-	-	-	-	-	-	-	-	-	-	-	-	-	-	田尻町
岬町	-	-	-	-	-	-	-	-	-	-	-	-	-	-	-	-	-	-	-	岬町
太子	-	-	-	-	-	-	-	-	-	-	-	-	-	-	-	-	-	-	-	太子
河内	-	-	-	-	-	-	-	-	-	-	-	-	-	-	-	-	-	-	-	河内
千早赤阪村	-	-	-	-	-	-	-	-	-	-	-	-	-	-	-	-	-	-	-	千早赤阪村
平成 2 1 年	9,667	5,678	4,009	4,535	2,257	2,278	-	783	607	176	560	244	316	-	-	3,809	2,570	1,239	平成 2 1 年	

### 3 1 外 国 人 生 徒 数 ・ 帰 国 生 徒 数

市 町 村	外国人生徒数										帰国生徒数										市 町 村							
	公立					私立					計					計												
	国 立		公 立			私 立		国 立		公 立			私 立		国 立		公 立			私 立								
	総 数	1 学 年	2 学 年	3 学 年	4 学 年	計	1 学 年	2 学 年	3 学 年	4 学 年	計	1 学 年	2 学 年	3 学 年	4 学 年	計	1 学 年	2 学 年	3 学 年	4 学 年		計						
平成 2 2 年	1,979	8	1,502	469	94	-	38	56	52	21	20	1	84	-	28	56	50	16	18	10	-	10	-	2	5	2	1	平成 2 2 年
大阪府	1,278	8	920	350	15	-	11	4	12	-	3	-	15	-	11	4	12	-	3	-	-	-	-	-	-	-	-	大阪府
大阪市	56	-	56	-	3	-	2	1	2	-	1	-	3	-	2	1	2	-	1	-	-	-	-	-	-	-	-	大阪市
堺市	1	-	1	-	-	-	-	-	-	-	-	-	-	-	-	-	-	-	-	-	-	-	-	-	-	-	-	堺市
豊中	23	-	13	10	1	-	-	1	1	-	-	-	1	-	-	-	1	-	-	-	-	-	-	-	-	-	-	豊中
池田	18	-	16	2	-	-	-	-	-	-	-	-	-	-	-	-	-	-	-	-	-	-	-	-	-	-	-	池田
吹上	34	-	20	14	15	-	5	10	8	4	3	-	15	-	5	10	8	4	3	-	-	-	-	-	-	-	-	吹上
泉大	4	-	4	-	-	-	-	-	-	-	-	-	-	-	-	-	-	-	-	-	-	-	-	-	-	-	-	泉大
高槻	13	-	11	2	-	-	-	-	-	-	-	-	-	-	-	-	-	-	-	-	-	-	-	-	-	-	-	高槻
箕野	3	-	3	-	-	-	-	-	-	-	-	-	-	-	-	-	-	-	-	-	-	-	-	-	-	-	-	箕野
守口	9	-	3	6	-	-	-	-	-	-	-	-	-	-	-	-	-	-	-	-	-	-	-	-	-	-	-	守口
枚方	7	-	7	-	-	-	-	-	-	-	-	-	-	-	-	-	-	-	-	-	-	-	-	-	-	-	-	枚方
茨木	9	-	9	-	11	-	9	2	2	6	2	1	2	-	2	2	1	1	-	9	-	9	-	5	2	1	-	茨木
八尾	115	-	99	16	-	-	-	-	-	-	-	-	-	-	-	-	-	-	-	-	-	-	-	-	-	-	-	八尾
泉野	7	-	7	-	4	-	4	-	2	-	2	-	4	-	4	-	2	-	2	-	-	-	-	-	-	-	-	泉野
富田	8	-	8	-	2	-	2	-	2	-	-	-	2	-	2	-	2	-	-	-	-	-	-	-	-	-	-	富田
寝屋川	13	-	13	-	-	-	-	-	-	-	-	-	-	-	-	-	-	-	-	-	-	-	-	-	-	-	-	寝屋川
内野	5	-	5	-	2	-	2	-	1	-	1	-	2	-	2	-	1	-	1	-	-	-	-	-	-	-	-	内野
河原	16	-	16	-	-	-	-	-	-	-	-	-	-	-	-	-	-	-	-	-	-	-	-	-	-	-	-	河原
大東	6	-	6	-	-	-	-	-	-	-	-	-	-	-	-	-	-	-	-	-	-	-	-	-	-	-	-	大東
和泉	-	-	-	-	-	-	-	-	-	-	-	-	-	-	-	-	-	-	-	-	-	-	-	-	-	-	-	和泉
箕面	13	-	13	-	22	-	-	22	11	7	4	-	22	-	-	22	11	7	4	-	-	-	-	-	-	-	-	箕面
羽野	23	-	20	3	-	-	-	-	-	-	-	-	-	-	-	-	-	-	-	-	-	-	-	-	-	-	-	羽野
相模	-	-	-	-	-	-	-	-	-	-	-	-	-	-	-	-	-	-	-	-	-	-	-	-	-	-	-	相模
羽曳	35	-	35	-	-	-	-	-	-	-	-	-	-	-	-	-	-	-	-	-	-	-	-	-	-	-	-	羽曳
真津	11	-	9	2	2	-	2	-	1	1	-	-	2	-	2	-	1	1	-	-	-	-	-	-	-	-	-	真津
石井	8	-	8	-	-	-	-	-	-	-	-	-	-	-	-	-	-	-	-	-	-	-	-	-	-	-	-	石井
藤井	251	-	203	48	3	-	3	-	2	-	1	-	2	-	2	-	1	-	1	-	1	-	1	-	-	-	-	藤井
東大阪	3	-	3	-	-	-	-	-	-	-	-	-	-	-	-	-	-	-	-	-	-	-	-	-	-	-	-	東大阪
泉南	2	-	2	-	-	-	-	-	-	-	-	-	-	-	-	-	-	-	-	-	-	-	-	-	-	-	-	泉南
四條	7	-	7	-	14	-	-	14	8	3	3	-	14	-	-	14	8	3	3	-	-	-	-	-	-	-	-	四條
交野	1	-	1	-	-	-	-	-	-	-	-	-	-	-	-	-	-	-	-	-	-	-	-	-	-	-	-	交野
大阪府	-	-	-	-	-	-	-	-	-	-	-	-	-	-	-	-	-	-	-	-	-	-	-	-	-	-	-	大阪府
堺市	-	-	-	-	-	-	-	-	-	-	-	-	-	-	-	-	-	-	-	-	-	-	-	-	-	-	-	堺市
山形市	-	-	-	-	-	-	-	-	-	-	-	-	-	-	-	-	-	-	-	-	-	-	-	-	-	-	-	山形市
南郷町	-	-	-	-	-	-	-	-	-	-	-	-	-	-	-	-	-	-	-	-	-	-	-	-	-	-	-	南郷町
本能町	-	-	-	-	-	-	-	-	-	-	-	-	-	-	-	-	-	-	-	-	-	-	-	-	-	-	-	本能町
勢町	-	-	-	-	-	-	-	-	-	-	-	-	-	-	-	-	-	-	-	-	-	-	-	-	-	-	-	勢町
岡取町	-	-	-	-	-	-	-	-	-	-	-	-	-	-	-	-	-	-	-	-	-	-	-	-	-	-	-	岡取町
熊取町	-	-	-	-	-	-	-	-	-	-	-	-	-	-	-	-	-	-	-	-	-	-	-	-	-	-	-	熊取町
田尻町	-	-	-	-	-	-	-	-	-	-	-	-	-	-	-	-	-	-	-	-	-	-	-	-	-	-	-	田尻町
岬町	-	-	-	-	-	-	-	-	-	-	-	-	-	-	-	-	-	-	-	-	-	-	-	-	-	-	-	岬町
子南町	-	-	-	-	-	-	-	-	-	-	-	-	-	-	-	-	-	-	-	-	-	-	-	-	-	-	-	子南町
南郷町	-	-	-	-	-	-	-	-	-	-	-	-	-	-	-	-	-	-	-	-	-	-	-	-	-	-	-	南郷町
千早赤阪村	-	-	-	-	-	-	-	-	-	-	-	-	-	-	-	-	-	-	-	-	-	-	-	-	-	-	-	千早赤阪村
平成 2 1 年	2,073	7	1,586	480	108	1	60	47	43	36	28	1	100	1	52	47	39	35	26	8	-	8	-	4	1	2	1	平成 2 1 年

(注) 「帰国生徒」とは、海外勤務者等の生徒で、引続き1年を超える期間海外に在留し、調査前年の4月1日から調査年の3月31日までの間に帰国した生徒をいう。

# 入 学 学 状 況

## 総 数

市 町 村	総 数						全 日						制 時						市 町 村			
	入 学 志 願 者			入 学 者			入 学 志 願 者			入 学 者			入 学 志 願 者			入 学 者						
	入 学 志 願 者 計	男	女	入 学 者 計	男	女	入 学 志 願 者 計	男	女	入 学 者 計	男	女	入 学 志 願 者 計	男	女	入 学 者 計	男	女				
平成 2 2 年	86,279	146,904	73,905	72,989	79,817	40,459	39,358	82,829	143,062	71,577	71,465	76,532	38,534	37,998	3,450	3,842	2,328	1,514	3,285	1,925	1,360	平 成 2 2 年
立 立 立 立	440	520	252	268	455	213	242	440	520	252	268	455	213	242	3,450	3,842	2,328	1,514	3,285	1,925	1,360	立 立
国 公 府 市 立 立	64,844	32,072	32,772	32,772	50,395	24,713	25,650	47,673	61,002	29,744	31,258	47,110	22,820	24,290	2,690	3,054	1,867	1,187	2,539	1,490	1,049	国 公 府 市 立 立
私 立 立	8,337	3,853	4,484	3,959	28,987	15,501	13,466	34,716	81,540	41,581	39,959	28,987	15,501	13,466	760	788	461	327	746	435	311	私 立 立
大 阪 市	29,968	53,031	26,433	26,598	27,736	13,751	13,985	27,688	51,251	25,419	25,832	26,158	12,880	13,278	1,700	1,780	1,014	766	1,578	871	707	大 阪 市
堺 市	7,269	12,654	6,405	6,249	7,159	3,636	3,523	6,949	12,332	6,198	6,134	6,842	3,432	3,410	320	322	207	115	317	204	113	堺 市
岸 田 市	1,980	2,681	1,380	1,301	1,591	788	803	1,900	2,584	1,314	1,270	1,511	735	776	80	97	66	31	80	53	27	岸 田 市
豊 中 市	3,245	6,738	3,695	3,063	3,369	1,814	1,555	3,165	6,695	3,659	3,308	3,308	1,779	1,529	80	63	36	27	61	35	26	豊 中 市
池 田 市	1,483	2,204	1,531	1,531	1,531	564	967	1,483	2,204	673	1,531	1,531	564	967	-	-	-	-	-	-	-	池 田 市
吹 田 市	2,860	4,189	2,343	1,846	2,775	1,457	1,318	2,860	4,189	2,343	1,846	2,775	1,457	1,318	-	-	-	-	-	-	-	吹 田 市
大 津 市	3,391	5,337	2,892	2,445	2,848	1,600	1,248	3,391	5,337	2,892	2,445	2,848	1,600	1,248	-	-	-	-	-	-	-	大 津 市
高 槻 市	1,443	2,373	1,156	1,217	1,539	735	804	1,443	2,373	1,156	1,217	1,539	735	804	200	190	130	60	185	126	59	高 槻 市
貝 塚 市	1,040	1,384	856	528	1,045	639	406	920	1,258	759	499	920	542	378	120	126	97	29	125	97	28	貝 塚 市
守 口 市	1,160	1,935	1,001	821	1,448	739	709	1,160	1,935	1,001	934	1,448	739	709	-	-	-	-	-	-	-	守 口 市
枚 方 市	2,728	3,842	2,084	1,758	2,630	1,361	1,269	2,728	3,842	2,084	1,758	2,630	1,361	1,269	-	-	-	-	-	-	-	枚 方 市
茨 木 市	3,191	5,886	3,206	2,680	3,067	1,693	1,374	2,991	5,696	3,076	2,620	2,882	1,567	1,315	200	190	130	60	185	126	59	茨 木 市
八 尾 市	1,443	2,373	1,156	1,217	1,539	735	804	1,443	2,373	1,156	1,217	1,539	735	804	-	-	-	-	-	-	-	八 尾 市
泉 野 市	1,040	1,384	856	528	1,045	639	406	920	1,258	759	499	920	542	378	120	126	97	29	125	97	28	泉 野 市
富 田 市	2,100	1,885	851	1,034	1,487	669	818	1,980	1,745	766	979	1,369	601	768	120	140	85	55	118	68	50	富 田 市
寝 屋 川 市	2,100	1,885	851	1,034	1,487	669	818	1,980	1,745	766	979	1,369	601	768	120	140	85	55	118	68	50	寝 屋 川 市
河 内 長 野 市	1,483	2,862	1,606	1,256	1,862	1,033	617	1,483	2,862	1,606	1,256	1,862	1,033	617	-	-	-	-	-	-	-	河 内 長 野 市
松 原 市	2,110	4,974	2,029	2,945	2,063	988	1,065	2,110	4,974	2,029	2,945	2,063	988	1,065	-	-	-	-	-	-	-	松 原 市
大 東 市	2,110	4,974	2,029	2,945	2,063	988	1,065	2,110	4,974	2,029	2,945	2,063	988	1,065	-	-	-	-	-	-	-	大 東 市
和 泉 市	1,624	1,624	803	821	914	453	461	1,624	1,624	803	821	914	453	461	310	562	372	190	314	183	131	和 泉 市
箕 面 市	986	1,428	688	821	968	456	512	746	1,159	559	600	738	349	339	240	269	129	140	230	107	123	箕 面 市
柏 原 市	2,275	2,465	1,453	1,012	714	450	264	2,275	2,465	1,453	1,012	714	450	264	-	-	-	-	-	-	-	柏 原 市
羽 曳 野 市	520	1,093	511	574	440	223	217	520	1,093	511	574	440	223	217	-	-	-	-	-	-	-	羽 曳 野 市
門 真 津 市	600	790	311	479	600	240	360	600	790	311	479	600	240	360	-	-	-	-	-	-	-	門 真 津 市
摂 津 市	1,000	2,018	1,168	850	1,075	554	521	1,000	2,018	1,168	850	1,075	554	521	-	-	-	-	-	-	-	摂 津 市
高 石 市	1,130	1,561	540	1,021	873	359	514	1,130	1,561	540	1,021	873	359	514	-	-	-	-	-	-	-	高 石 市
藤 井 寺 市	1,205	1,263	705	558	926	569	357	1,085	1,142	619	523	808	486	322	120	121	86	35	118	83	35	藤 井 寺 市
東 大 阪 市	5,419	10,397	5,214	5,183	4,814	2,590	2,224	5,259	10,225	5,108	5,117	4,655	2,492	2,163	160	172	106	66	159	98	61	東 大 阪 市
泉 南 市	560	469	186	283	280	124	156	560	469	186	283	280	124	156	-	-	-	-	-	-	-	泉 南 市
四 條 畷 市	360	504	267	237	360	192	168	360	504	267	237	360	192	168	-	-	-	-	-	-	-	四 條 畷 市
交 野 市	719	1,012	452	560	719	350	369	719	1,012	452	560	719	350	369	-	-	-	-	-	-	-	交 野 市
大 阪 狭 山 市	360	339	176	163	339	176	163	360	339	176	163	339	176	163	-	-	-	-	-	-	-	大 阪 狭 山 市
大 阪 市	320	342	139	203	319	136	183	320	342	139	203	319	136	183	-	-	-	-	-	-	-	大 阪 市
島 本 町	280	312	122	190	280	116	164	280	312	122	190	280	116	164	-	-	-	-	-	-	-	島 本 町
能 勢 町	80	71	38	33	71	38	33	80	71	38	33	71	38	33	-	-	-	-	-	-	-	能 勢 町
豊 岡 町	258	1,066	703	363	210	172	38	258	1,066	703	363	210	172	38	-	-	-	-	-	-	-	豊 岡 町
熊 取 町	-	-	-	-	-	-	-	-	-	-	-	-	-	-	-	-	-	-	-	-	-	熊 取 町
田 尻 町	280	343	167	176	280	132	148	280	343	167	176	280	132	148	-	-	-	-	-	-	-	田 尻 町
太 南 町	145	280	280	-	180	180	-	145	280	280	-	180	180	-	-	-	-	-	-	-	-	太 南 町
河 内 市	-	-	-	-	-	-	-	-	-	-	-	-	-	-	-	-	-	-	-	-	-	河 内 市
千 早 赤 阪 村	-	-	-	-	-	-	-	-	-	-	-	-	-	-	-	-	-	-	-	-	-	千 早 赤 阪 村
平 成 2 1 年	82,268	140,331	71,385	68,946	75,566	38,533	37,033	78,338	135,867	68,712	67,155	72,009	36,477	35,532	3,930	4,464	2,673	1,791	3,557	2,056	1,501	平 成 2 1 年

(注) 「入学志願者」とは、募集に応じて願書を提出した人数をいう。ただし、同一学校で2以上の課程又は学科へ志願することが認められている場合は、実際に入学した課程又は学科に計上し、いずれの課程又は学科にも入学しなかった場合は、第1志望の課程又は学科に計上した。(第2次募集志願者を含む。)

公立 32 入 学 状 況 概 況

市町村	総 数						全 日 制						定 時 制						市町村				
	入 学 志 願 者			入 学 者			入 学 志 願 者			入 学 者			入 学 志 願 者			入 学 者							
	計	男	女	計	男	女	計	男	女	計	男	女	計	男	女	計	男	女					
平成 2 2 年	51,123	64,844	32,072	32,772	50,395	24,745	25,650	47,673	61,002	29,744	31,258	47,110	22,820	24,290	3,450	3,842	2,328	1,514	3,285	1,925	1,360	平成 2 2 年	
大阪 市	15,432	20,115	9,824	10,291	15,301	7,386	7,915	13,732	18,335	8,810	9,525	13,723	6,515	7,208	1,700	1,780	1,014	766	1,578	871	707	大阪 市	
堺 市	5,363	7,220	3,820	3,400	5,362	2,754	2,608	5,043	6,898	3,613	3,285	5,045	2,550	2,495	320	322	207	115	317	204	113	堺 市	
岸和田 市	1,440	1,912	904	1,008	1,440	674	766	1,360	1,815	838	977	1,360	621	739	80	97	66	31	80	53	27	岸和田 市	
豊中 市	1,720	2,332	1,119	1,213	1,701	803	898	1,640	2,269	1,083	1,186	1,640	768	872	80	63	36	27	61	35	26	豊中 市	
池田 市	1,203	1,406	673	733	1,203	564	639	1,203	1,406	673	733	1,203	564	639	-	-	-	-	-	-	-	-	池田 市
吹田 市	1,680	2,174	1,106	1,068	1,720	843	877	1,680	2,174	1,106	1,068	1,720	843	877	-	-	-	-	-	-	-	-	吹田 市
泉 大 槻 市	360	361	179	182	360	178	182	360	361	179	182	360	178	182	-	-	-	-	-	-	-	-	泉 大 槻 市
高 槻 市	643	749	318	431	643	271	353	1,923	2,346	1,142	1,204	1,924	921	1,003	-	-	-	-	-	-	-	-	高 槻 市
守 口 市	600	691	255	436	600	230	370	600	691	255	436	600	230	370	-	-	-	-	-	-	-	-	守 口 市
枚 方 市	2,083	2,402	1,059	1,343	2,083	940	1,143	2,083	2,402	1,059	1,343	2,083	940	1,143	-	-	-	-	-	-	-	-	枚 方 市
茨 木 市	2,080	2,742	1,489	1,253	2,065	1,147	918	1,880	2,552	1,359	1,193	1,880	1,021	859	200	190	130	60	185	126	59	59	茨 木 市
八 尾 市	1,203	1,459	622	837	1,203	506	697	1,203	1,459	622	837	1,203	506	697	-	-	-	-	-	-	-	-	八 尾 市
泉 野 市	1,040	1,384	856	528	1,045	639	406	920	1,258	759	499	920	542	378	120	126	97	29	125	97	28	泉 野 市	
富 田 市	680	1,213	606	607	1,040	520	520	680	1,213	606	607	1,040	520	520	-	-	-	-	-	-	-	-	富 田 市
寝 屋 川 市	1,680	1,509	676	833	1,118	494	624	1,560	1,369	591	778	1,000	426	574	120	140	85	55	118	68	50	寝 屋 川 市	
河 内 野 市	680	694	282	412	659	272	387	680	694	282	412	659	272	387	-	-	-	-	-	-	-	-	河 内 野 市
原 野 市	1,043	1,390	669	721	1,039	500	539	1,043	1,390	669	721	1,039	500	539	-	-	-	-	-	-	-	-	原 野 市
大 和 市	560	836	364	472	560	256	304	560	836	364	472	560	256	304	-	-	-	-	-	-	-	-	大 和 市
東 泉 市	950	1,624	803	821	914	453	461	640	1,062	431	631	600	270	330	310	562	372	190	314	183	131	東 泉 市	
箕 面 市	600	780	314	466	590	247	343	360	511	185	326	360	140	220	240	269	129	140	230	107	123	箕 面 市	
柏 原 市	280	283	148	135	280	146	134	280	283	148	135	280	146	134	-	-	-	-	-	-	-	-	柏 原 市
羽 曳 野 市	280	459	239	220	280	142	138	280	459	239	220	280	142	138	-	-	-	-	-	-	-	-	羽 曳 野 市
門 真 市	600	790	311	479	600	240	360	600	790	311	479	600	240	360	-	-	-	-	-	-	-	-	門 真 市
摂 津 市	360	358	186	172	357	186	171	360	358	186	172	357	186	171	-	-	-	-	-	-	-	-	摂 津 市
高 石 市	360	376	167	209	360	162	198	360	376	167	209	360	162	198	-	-	-	-	-	-	-	-	高 石 市
藤 井 寺 市	800	947	705	242	798	569	229	680	826	619	207	680	486	194	120	121	86	35	118	83	35	藤 井 寺 市	
東 大阪 市	2,880	3,545	1,969	1,576	2,880	1,621	1,259	2,720	3,373	1,863	1,510	2,721	1,523	1,198	160	172	106	66	159	98	61	東 大阪 市	
泉 南 市	560	469	186	283	560	124	156	560	469	186	283	560	124	156	-	-	-	-	-	-	-	-	泉 南 市
四 條 畷 市	360	504	267	237	360	192	168	360	504	267	237	360	192	168	-	-	-	-	-	-	-	-	四 條 畷 市
交 野 市	360	367	172	195	360	167	193	360	367	172	195	360	167	193	-	-	-	-	-	-	-	-	交 野 市
大 阪 市	360	339	176	163	339	176	163	360	339	176	163	339	176	163	-	-	-	-	-	-	-	-	大 阪 市
豊 中 市	320	342	139	203	319	136	183	320	342	139	203	319	136	183	-	-	-	-	-	-	-	-	豊 中 市
本 能 町 市	280	312	122	190	280	116	164	280	312	122	190	280	116	164	-	-	-	-	-	-	-	-	本 能 町 市
能 勢 町 市	80	71	38	33	71	38	33	80	71	38	33	71	38	33	-	-	-	-	-	-	-	-	能 勢 町 市
志 保 町 市	-	-	-	-	-	-	-	-	-	-	-	-	-	-	-	-	-	-	-	-	-	-	志 保 町 市
熊 取 町 市	-	-	-	-	-	-	-	-	-	-	-	-	-	-	-	-	-	-	-	-	-	-	熊 取 町 市
田 尻 町 市	-	-	-	-	-	-	-	-	-	-	-	-	-	-	-	-	-	-	-	-	-	-	田 尻 町 市
岬 子 町 市	280	343	167	176	280	132	148	280	343	167	176	280	132	148	-	-	-	-	-	-	-	-	岬 子 町 市
大 河 町 市	-	-	-	-	-	-	-	-	-	-	-	-	-	-	-	-	-	-	-	-	-	-	大 河 町 市
千 早 赤 阪 村	-	-	-	-	-	-	-	-	-	-	-	-	-	-	-	-	-	-	-	-	-	-	千 早 赤 阪 村
平成 2 1 年	47,202	63,576	31,756	31,820	47,321	23,236	24,085	43,272	59,112	29,083	30,029	43,764	21,180	22,584	3,930	4,464	2,673	1,791	3,557	2,056	1,501	平成 2 1 年	



# 市 立 学 校 入 学 状 况 概 況

市 町 村	全 数										定 時 制														
	総 計					入 学 志 願 者					入 学 者					入 学 志 願 者					入 学 者				
	入 学 定 員	入 学 計	男	女	入 学 計	男	女	入 学 計	男	女	入 学 計	男	女	入 学 計	男	女	入 学 計	男	女	入 学 計	男	女			
平成22年	6,086	8,337	3,853	4,484	6,062	2,765	3,297	5,326	7,549	3,392	4,157	5,316	2,330	2,986	760	768	461	327	746	435	311	22年			
大阪	5,046	6,905	3,141	3,764	5,029	2,264	2,765	4,526	6,368	2,855	3,513	4,516	1,990	2,526	520	537	286	251	513	274	239	大阪			
堺	360	528	333	195	353	226	127	240	414	248	166	240	142	98	120	114	85	29	113	84	29	堺			
田中	360	513	216	297	360	144	216	280	416	150	266	280	91	189	80	97	66	31	80	53	27	田中			
池田	-	-	-	-	-	-	-	-	-	-	-	-	-	-	-	-	-	-	-	-	-	-	池田		
吹上	-	-	-	-	-	-	-	-	-	-	-	-	-	-	-	-	-	-	-	-	-	-	吹上		
津田	-	-	-	-	-	-	-	-	-	-	-	-	-	-	-	-	-	-	-	-	-	-	津田		
高槻	-	-	-	-	-	-	-	-	-	-	-	-	-	-	-	-	-	-	-	-	-	-	高槻		
箕谷	-	-	-	-	-	-	-	-	-	-	-	-	-	-	-	-	-	-	-	-	-	-	箕谷		
守口	-	-	-	-	-	-	-	-	-	-	-	-	-	-	-	-	-	-	-	-	-	-	守口		
枚方	-	-	-	-	-	-	-	-	-	-	-	-	-	-	-	-	-	-	-	-	-	-	枚方		
茨木	-	-	-	-	-	-	-	-	-	-	-	-	-	-	-	-	-	-	-	-	-	-	茨木		
八尾	-	-	-	-	-	-	-	-	-	-	-	-	-	-	-	-	-	-	-	-	-	-	八尾		
泉	-	-	-	-	-	-	-	-	-	-	-	-	-	-	-	-	-	-	-	-	-	-	泉		
富田	-	-	-	-	-	-	-	-	-	-	-	-	-	-	-	-	-	-	-	-	-	-	富田		
寝屋川	-	-	-	-	-	-	-	-	-	-	-	-	-	-	-	-	-	-	-	-	-	-	寝屋川		
河内	-	-	-	-	-	-	-	-	-	-	-	-	-	-	-	-	-	-	-	-	-	-	河内		
長野	-	-	-	-	-	-	-	-	-	-	-	-	-	-	-	-	-	-	-	-	-	-	長野		
原野	-	-	-	-	-	-	-	-	-	-	-	-	-	-	-	-	-	-	-	-	-	-	原野		
東松	-	-	-	-	-	-	-	-	-	-	-	-	-	-	-	-	-	-	-	-	-	-	東松		
泉大	-	-	-	-	-	-	-	-	-	-	-	-	-	-	-	-	-	-	-	-	-	-	泉大		
箕面	-	-	-	-	-	-	-	-	-	-	-	-	-	-	-	-	-	-	-	-	-	-	箕面		
柏原	-	-	-	-	-	-	-	-	-	-	-	-	-	-	-	-	-	-	-	-	-	-	柏原		
羽野	-	-	-	-	-	-	-	-	-	-	-	-	-	-	-	-	-	-	-	-	-	-	羽野		
門真	-	-	-	-	-	-	-	-	-	-	-	-	-	-	-	-	-	-	-	-	-	-	門真		
摂津	-	-	-	-	-	-	-	-	-	-	-	-	-	-	-	-	-	-	-	-	-	-	摂津		
高石	-	-	-	-	-	-	-	-	-	-	-	-	-	-	-	-	-	-	-	-	-	-	高石		
藤井	320	391	163	228	320	131	189	280	351	139	212	280	107	173	40	40	24	16	40	24	16	藤井			
東大阪	-	-	-	-	-	-	-	-	-	-	-	-	-	-	-	-	-	-	-	-	-	-	東大阪		
四條	-	-	-	-	-	-	-	-	-	-	-	-	-	-	-	-	-	-	-	-	-	-	四條		
交野	-	-	-	-	-	-	-	-	-	-	-	-	-	-	-	-	-	-	-	-	-	-	交野		
大阪	-	-	-	-	-	-	-	-	-	-	-	-	-	-	-	-	-	-	-	-	-	-	大阪		
山南	-	-	-	-	-	-	-	-	-	-	-	-	-	-	-	-	-	-	-	-	-	-	山南		
本能	-	-	-	-	-	-	-	-	-	-	-	-	-	-	-	-	-	-	-	-	-	-	本能		
勢	-	-	-	-	-	-	-	-	-	-	-	-	-	-	-	-	-	-	-	-	-	-	勢		
岡	-	-	-	-	-	-	-	-	-	-	-	-	-	-	-	-	-	-	-	-	-	-	岡		
取	-	-	-	-	-	-	-	-	-	-	-	-	-	-	-	-	-	-	-	-	-	-	取		
田尻	-	-	-	-	-	-	-	-	-	-	-	-	-	-	-	-	-	-	-	-	-	-	田尻		
河	-	-	-	-	-	-	-	-	-	-	-	-	-	-	-	-	-	-	-	-	-	-	河		
千早	-	-	-	-	-	-	-	-	-	-	-	-	-	-	-	-	-	-	-	-	-	-	千早		
赤阪	-	-	-	-	-	-	-	-	-	-	-	-	-	-	-	-	-	-	-	-	-	-	赤阪		
村	-	-	-	-	-	-	-	-	-	-	-	-	-	-	-	-	-	-	-	-	-	-	村		
平成21年	6,286	8,379	3,871	4,508	6,278	2,802	3,476	5,526	7,555	3,394	4,161	5,523	2,372	3,151	760	824	477	347	755	430	325	平成21年			





# 3 3 職 名 別

## 總 數

市 町 村	本 務																		
	總 數			校 長			副 校 長			教 頭			主 幹 教 諭			指 導 教 諭			教
	計	男	女	計	男	女	計	男	女	計	男	女	計	男	女	計	男	女	計
平成 2 2 年	14,799	10,171	4,628	270	258	12	27	25	2	424	386	38	340	320	20	64	52	12	11,453
国 立	81	59	22	-	-	-	3	3	-	-	-	-	3	3	-	-	-	-	72
公 立	10,114	6,685	3,429	182	171	11	-	-	-	311	276	35	318	300	18	64	52	12	7,854
府 立	8,534	5,562	2,972	155	146	9	-	-	-	183	172	11	284	269	15	57	45	12	6,759
市 立	1,580	1,123	457	27	25	2	-	-	-	128	104	24	34	31	3	7	7	-	1,095
私 立	4,604	3,427	1,177	88	87	1	24	22	2	113	110	3	19	17	2	-	-	-	3,527
大 阪 市	5,472	3,799	1,673	96	90	6	13	12	1	218	190	28	110	104	6	19	16	3	4,120
堺 市	1,342	929	413	26	26	-	3	3	-	28	26	2	34	34	-	8	7	1	1,037
岸 和 田 市	275	182	93	5	5	-	-	-	-	7	6	1	9	8	1	2	2	-	198
豊 中 市	553	377	176	10	10	-	2	2	-	8	7	1	9	7	2	4	2	2	471
池 田 市	271	183	88	5	5	-	-	-	-	5	5	-	9	7	2	-	-	-	219
吹 田 市	410	293	117	7	6	1	1	1	-	9	9	-	9	9	-	4	3	1	341
泉 大 津 市	55	31	24	1	1	-	-	-	-	1	-	1	2	2	-	-	-	-	44
高 槻 市	466	318	148	9	7	2	-	-	-	11	11	-	12	12	-	6	3	3	359
貝 塚 市	125	74	51	2	2	-	-	-	-	4	4	-	4	4	-	-	-	-	95
守 口 市	245	157	88	5	5	-	1	1	-	5	5	-	4	3	1	1	1	-	185
枚 方 市	437	288	149	8	8	-	1	1	-	8	8	-	13	13	-	2	1	1	350
茨 木 市	593	431	162	10	9	1	-	-	-	13	13	-	14	13	1	4	3	1	471
八 尾 市	268	176	92	5	5	-	1	1	-	5	5	-	8	8	-	1	1	-	212
泉 佐 野 市	211	141	70	4	4	-	-	-	-	4	4	-	6	6	-	2	2	-	168
富 田 林 市	249	175	74	5	4	1	1	-	1	4	4	-	6	4	2	-	-	-	213
寝 屋 川 市	255	155	100	5	5	-	-	-	-	6	5	1	6	5	1	1	1	-	200
河 内 長 野 市	217	131	86	4	4	-	-	-	-	4	3	1	3	3	-	-	-	-	175
松 原 市	255	162	93	4	4	-	-	-	-	4	4	-	6	6	-	3	3	-	197
大 東 市	309	228	81	5	5	-	-	-	-	7	7	-	4	4	-	-	-	-	236
和 泉 市	208	139	69	4	4	-	-	-	-	5	4	1	6	5	1	-	-	-	154
箕 面 市	197	125	72	5	5	-	-	-	-	5	4	1	4	4	-	-	-	-	148
柏 原 市	159	115	44	3	3	-	-	-	-	6	6	-	2	1	1	-	-	-	130
羽 曳 野 市	114	72	42	3	3	-	-	-	-	4	4	-	3	3	-	-	-	-	88
門 真 市	118	75	43	2	2	-	-	-	-	2	2	-	4	4	-	3	3	-	87
摂 津 市	167	129	38	3	3	-	-	-	-	4	4	-	2	2	-	-	-	-	132
高 石 市	140	103	37	3	3	-	-	-	-	5	5	-	2	2	-	-	-	-	109
藤 井 寺 市	195	141	54	4	4	-	-	-	-	4	3	1	5	5	-	-	-	-	155
東 大 阪 市	925	648	277	15	15	-	2	2	-	20	20	-	27	26	1	1	1	-	716
泉 南 市	82	52	30	2	2	-	-	-	-	3	3	-	3	3	-	1	1	-	58
四 條 畷 市	58	41	17	1	1	-	-	-	-	1	1	-	2	2	-	1	1	-	49
交 野 市	101	70	31	2	1	1	2	2	-	4	4	-	2	2	-	-	-	-	88
大 阪 狭 山 市	54	32	22	1	1	-	-	-	-	1	1	-	2	2	-	-	-	-	46
阪 南 市	60	42	18	1	1	-	-	-	-	2	2	-	2	2	-	-	-	-	47
島 本 町	50	37	13	1	1	-	-	-	-	1	1	-	2	2	-	1	1	-	36
豊 能 町	-	-	-	-	-	-	-	-	-	-	-	-	-	-	-	-	-	-	-
能 勢 町	26	20	6	1	1	-	-	-	-	1	1	-	2	2	-	-	-	-	21
忠 岡 町	-	-	-	-	-	-	-	-	-	-	-	-	-	-	-	-	-	-	-
熊 取 町	46	33	13	1	1	-	-	-	-	2	2	-	-	-	-	-	-	-	34
田 尻 町	-	-	-	-	-	-	-	-	-	-	-	-	-	-	-	-	-	-	-
岬 町	58	37	21	1	1	-	-	-	-	2	2	-	2	1	1	-	-	-	41
太 子 町	33	30	3	1	1	-	-	-	-	1	1	-	-	-	-	-	-	-	23
河 南 町	-	-	-	-	-	-	-	-	-	-	-	-	-	-	-	-	-	-	-
千 早 赤 阪 村	-	-	-	-	-	-	-	-	-	-	-	-	-	-	-	-	-	-	-
平成 2 1 年	14,711	10,262	4,449	275	263	12	24	23	1	422	382	40	345	324	21	43	37	6	11,545

教

員

数

者															兼務者			市町村			
論		助教論			養護教諭			養護助教論			栄養教諭			講師			計		男	女	
男	女	計	男	女	計	男	女	計	男	女	計	男	女	計	男	女					
7,984	3,469	2	2	-	342	-	342	44	-	44	-	-	-	1,833	1,144	689	5,398	2,897	2,501	平成22年	
53	19	-	-	-	3	-	3	-	-	-	-	-	-	-	-	-	67	43	24	国立	
5,224	2,630	-	-	-	258	-	258	40	-	40	-	-	-	1,087	662	425	2,569	1,429	1,140	公立	
4,424	2,335	-	-	-	230	-	230	32	-	32	-	-	-	834	506	328	2,209	1,223	986	府立	
800	295	-	-	-	28	-	28	8	-	8	-	-	-	253	156	97	360	206	154	市立	
2,707	820	2	2	-	81	-	81	4	-	4	-	-	-	746	482	264	2,762	1,425	1,337	私立	
2,923	1,197	2	2	-	122	-	122	12	-	12	-	-	-	760	462	298	2,155	1,131	1,024	大阪市	
727	310	-	-	-	31	-	31	2	-	2	-	-	-	173	106	67	356	194	162	堺市	
134	64	-	-	-	7	-	7	2	-	2	-	-	-	45	27	18	60	39	21	岸和田市	
326	145	-	-	-	12	-	12	1	-	1	-	-	-	36	23	13	199	105	94	豊中市	
146	73	-	-	-	9	-	9	1	-	1	-	-	-	23	20	3	97	36	61	池田市	
249	92	-	-	-	8	-	8	1	-	1	-	-	-	30	16	14	198	105	93	吹田市	
26	18	-	-	-	1	-	1	1	-	1	-	-	-	5	2	3	13	7	6	泉大津市	
252	107	-	-	-	11	-	11	-	-	-	-	-	-	58	33	25	148	84	64	高槻市	
56	39	-	-	-	4	-	4	-	-	-	-	-	-	16	8	8	30	15	15	貝塚市	
122	63	-	-	-	6	-	6	1	-	1	-	-	-	37	20	17	126	57	69	守口市	
232	118	-	-	-	10	-	10	3	-	3	-	-	-	42	25	17	122	74	48	枚方市	
343	128	-	-	-	12	-	12	3	-	3	-	-	-	66	50	16	280	169	111	茨木市	
140	72	-	-	-	6	-	6	2	-	2	-	-	-	28	16	12	64	27	37	八尾市	
108	60	-	-	-	3	-	3	-	-	-	-	-	-	24	17	7	82	56	26	泉佐野市	
154	59	-	-	-	6	-	6	-	-	-	-	-	-	14	9	5	70	40	30	富田林市	
122	78	-	-	-	8	-	8	-	-	-	-	-	-	29	17	12	117	64	53	寝屋川市	
111	64	-	-	-	5	-	5	1	-	1	-	-	-	25	10	15	68	31	37	河内長野市	
127	70	-	-	-	7	-	7	2	-	2	-	-	-	32	18	14	87	41	46	松原市	
176	60	-	-	-	4	-	4	2	-	2	-	-	-	51	36	15	147	81	66	大東市	
104	50	-	-	-	7	-	7	1	-	1	-	-	-	31	22	9	67	36	31	和泉市	
92	56	-	-	-	5	-	5	-	-	-	-	-	-	30	20	10	123	60	63	箕面市	
94	36	-	-	-	4	-	4	1	-	1	-	-	-	13	11	2	45	24	21	柏原市	
55	33	-	-	-	3	-	3	1	-	1	-	-	-	12	7	5	40	24	16	羽曳野市	
54	33	-	-	-	3	-	3	2	-	2	-	-	-	15	10	5	29	14	15	門真市	
102	30	-	-	-	3	-	3	-	-	-	-	-	-	23	18	5	59	38	21	摂津市	
80	29	-	-	-	3	-	3	-	-	-	-	-	-	18	13	5	60	31	29	高石市	
115	40	-	-	-	4	-	4	2	-	2	-	-	-	21	14	7	69	50	19	藤井寺市	
509	207	-	-	-	22	-	22	3	-	3	-	-	-	119	75	44	333	180	153	東大阪市	
35	23	-	-	-	3	-	3	-	-	-	-	-	-	12	8	4	11	5	6	泉南市	
35	14	-	-	-	1	-	1	-	-	-	-	-	-	3	1	2	10	4	6	四條畷市	
61	27	-	-	-	2	-	2	-	-	-	-	-	-	1	-	1	40	23	17	交野市	
26	20	-	-	-	1	-	1	-	-	-	-	-	-	3	2	1	13	6	7	大阪狭山市	
32	15	-	-	-	2	-	2	-	-	-	-	-	-	6	5	1	8	3	5	阪南市	
27	9	-	-	-	2	-	2	-	-	-	-	-	-	7	5	2	12	7	5	島本町	
-	-	-	-	-	-	-	-	-	-	-	-	-	-	-	-	-	-	-	-	-	豊能町
16	5	-	-	-	1	-	1	-	-	-	-	-	-	-	-	-	12	8	4	能勢町	
-	-	-	-	-	-	-	-	-	-	-	-	-	-	-	-	-	-	-	-	-	忠岡町
26	8	-	-	-	1	-	1	-	-	-	-	-	-	8	4	4	17	7	10	熊取町	
-	-	-	-	-	-	-	-	-	-	-	-	-	-	-	-	-	-	-	-	-	田尻町
26	15	-	-	-	2	-	2	-	-	-	-	-	-	10	7	3	9	6	3	岬町	
21	2	-	-	-	1	-	1	-	-	-	-	-	-	7	7	-	22	15	7	太子町	
-	-	-	-	-	-	-	-	-	-	-	-	-	-	-	-	-	-	-	-	-	河内町
-	-	-	-	-	-	-	-	-	-	-	-	-	-	-	-	-	-	-	-	-	千早赤阪村
8,176	3,369	1	1	-	350	-	350	34	2	32	-	-	-	1,672	1,054	618	5,474	2,894	2,580	平成21年	

3 3 職 名 別

全日制

市 町 村	本 務																		
	総 数			校 長			副 校 長			教 頭			主 幹 教 諭			指 導 教 諭			教
	計	男	女	計	男	女	計	男	女	計	男	女	計	男	女	計	男	女	計
平成 2 2 年	13,838	9,469	4,369	244	234	10	27	25	2	387	351	36	325	305	20	61	49	12	10,797
国 立	81	59	22	-	-	-	3	3	-	-	-	-	3	3	-	-	-	-	72
公 立	9,153	5,983	3,170	156	147	9	-	-	-	274	241	33	303	285	18	61	49	12	7,198
府 立	7,786	5,030	2,756	134	127	7	-	-	-	156	146	10	272	257	15	54	42	12	6,236
市 立	1,367	953	414	22	20	2	-	-	-	118	95	23	31	28	3	7	7	-	962
私 立	4,604	3,427	1,177	88	87	1	24	22	2	113	110	3	19	17	2	-	-	-	3,527
大 阪 市	4,988	3,453	1,535	84	80	4	13	12	1	200	173	27	99	93	6	17	14	3	3,782
堺 市	1,237	844	393	22	22	-	3	3	-	23	22	1	34	34	-	8	7	1	970
岸 田 市	261	171	90	5	5	-	-	-	-	6	5	1	9	8	1	2	2	-	192
豊 中 市	532	361	171	9	9	-	2	2	-	7	6	1	9	7	2	4	2	2	454
池 田 市	271	183	88	5	5	-	-	-	-	5	5	-	9	7	2	-	-	-	219
吹 田 市	410	293	117	7	6	1	1	1	-	9	9	-	9	9	-	4	3	1	341
泉 大 津 市	55	31	24	1	1	-	-	-	-	1	-	1	2	2	-	-	-	-	44
高 槻 市	466	318	148	9	7	2	-	-	-	11	11	-	12	12	-	6	3	3	359
貝 塚 市	125	74	51	2	2	-	-	-	-	4	4	-	4	4	-	-	-	-	95
守 口 市	245	157	88	5	5	-	1	1	-	5	5	-	4	3	1	1	1	-	185
枚 方 市	437	288	149	8	8	-	1	1	-	8	8	-	13	13	-	2	1	1	350
茨 木 市	537	384	153	8	7	1	-	-	-	11	11	-	14	13	1	4	3	1	434
八 尾 市	268	176	92	5	5	-	1	1	-	5	5	-	8	8	-	1	1	-	212
泉 佐 野 市	178	116	62	3	3	-	-	-	-	3	3	-	6	6	-	1	1	-	149
富 田 林 市	249	175	74	5	4	1	1	-	1	4	4	-	6	4	2	-	-	-	213
寝 屋 川 市	226	139	87	4	4	-	-	-	-	5	4	1	6	5	1	1	1	-	181
河 内 長 野 市	217	131	86	4	4	-	-	-	-	4	3	1	3	3	-	-	-	-	175
松 原 市	255	162	93	4	4	-	-	-	-	4	4	-	6	6	-	3	3	-	197
大 東 市	309	228	81	5	5	-	-	-	-	7	7	-	4	4	-	-	-	-	236
和 泉 市	119	71	48	2	2	-	-	-	-	2	1	1	4	3	1	-	-	-	94
箕 面 市	139	91	48	4	4	-	-	-	-	3	2	1	2	2	-	-	-	-	103
柏 原 市	159	115	44	3	3	-	-	-	-	6	6	-	2	1	1	-	-	-	130
羽 曳 野 市	114	72	42	3	3	-	-	-	-	4	4	-	3	3	-	-	-	-	88
門 真 市	118	75	43	2	2	-	-	-	-	2	2	-	4	4	-	3	3	-	87
摂 津 市	167	129	38	3	3	-	-	-	-	4	4	-	2	2	-	-	-	-	132
高 石 市	140	103	37	3	3	-	-	-	-	5	5	-	2	2	-	-	-	-	109
藤 井 寺 市	163	116	47	3	3	-	-	-	-	3	2	1	5	5	-	-	-	-	133
東 大 阪 市	885	619	266	14	14	-	2	2	-	18	18	-	27	26	1	1	1	-	690
泉 南 市	82	52	30	2	2	-	-	-	-	3	3	-	3	3	-	1	1	-	58
四 條 畷 市	58	41	17	1	1	-	-	-	-	1	1	-	2	2	-	1	1	-	49
交 野 市	101	70	31	2	1	1	2	2	-	4	4	-	2	2	-	-	-	-	88
大 阪 狭 山 市	54	32	22	1	1	-	-	-	-	1	1	-	2	2	-	-	-	-	46
阪 南 市	60	42	18	1	1	-	-	-	-	2	2	-	2	2	-	-	-	-	47
島 本 町	50	37	13	1	1	-	-	-	-	1	1	-	2	2	-	1	1	-	36
豊 能 町	-	-	-	-	-	-	-	-	-	-	-	-	-	-	-	-	-	-	-
能 勢 町	26	20	6	1	1	-	-	-	-	1	1	-	2	2	-	-	-	-	21
忠 岡 町	-	-	-	-	-	-	-	-	-	-	-	-	-	-	-	-	-	-	-
熊 取 町	46	33	13	1	1	-	-	-	-	2	2	-	-	-	-	-	-	-	34
田 尻 町	-	-	-	-	-	-	-	-	-	-	-	-	-	-	-	-	-	-	-
岬 町	58	37	21	1	1	-	-	-	-	2	2	-	2	1	1	-	-	-	41
太 子 町	33	30	3	1	1	-	-	-	-	1	1	-	-	-	-	-	-	-	23
河 南 町	-	-	-	-	-	-	-	-	-	-	-	-	-	-	-	-	-	-	-
千 早 赤 阪 村	-	-	-	-	-	-	-	-	-	-	-	-	-	-	-	-	-	-	-
平成 2 1 年	13,747	9,545	4,202	249	239	10	24	23	1	386	348	38	330	309	21	41	35	6	10,878

## 教

## 員

## 数

者															兼 務 者			市 町 村			
論		助 教 論			養 護 教 論			養 護 助 教 論			栄 養 教 論			講 師							
男	女	計	男	女	計	男	女	計	男	女	計	男	女	計	男	女	計		男	女	
7,488	3,309	2	2	-	315	-	315	35	-	35	-	-	-	1,645	1,015	630	4,962	2,617	2,345	平 成 2 2 年	
53	19	-	-	-	3	-	3	-	-	-	-	-	-	-	-	-	67	43	24	国 立	
4,728	2,470	-	-	-	231	-	231	31	-	31	-	-	-	899	533	366	2,133	1,149	984	公 立	
4,043	2,193	-	-	-	207	-	207	26	-	26	-	-	-	701	415	286	1,875	1,019	856	府 立	
685	277	-	-	-	24	-	24	5	-	5	-	-	-	198	118	80	258	130	128	市 立	
2,707	820	2	2	-	81	-	81	4	-	4	-	-	-	746	482	264	2,762	1,425	1,337	私 立	
2,673	1,109	2	2	-	109	-	109	7	-	7	-	-	-	675	406	269	1,918	980	938	大 阪 市	
667	303	-	-	-	29	-	29	-	-	-	-	-	-	148	89	59	338	182	156	堺 市	
130	62	-	-	-	6	-	6	2	-	2	-	-	-	39	21	18	58	38	20	岸 和 田 市	
313	141	-	-	-	11	-	11	1	-	1	-	-	-	35	22	13	176	95	81	豊 中 市	
146	73	-	-	-	9	-	9	1	-	1	-	-	-	23	20	3	97	36	61	池 田 市	
249	92	-	-	-	8	-	8	1	-	1	-	-	-	30	16	14	198	105	93	吹 田 市	
26	18	-	-	-	1	-	1	1	-	1	-	-	-	5	2	3	13	7	6	泉 大 津 市	
252	107	-	-	-	11	-	11	-	-	-	-	-	-	58	33	25	148	84	64	高 槻 市	
56	39	-	-	-	4	-	4	-	-	-	-	-	-	16	8	8	30	15	15	貝 塚 市	
122	63	-	-	-	6	-	6	1	-	1	-	-	-	37	20	17	126	57	69	守 口 市	
232	118	-	-	-	10	-	10	3	-	3	-	-	-	42	25	17	122	74	48	枚 方 市	
311	123	-	-	-	10	-	10	3	-	3	-	-	-	53	39	14	243	147	96	茨 木 市	
140	72	-	-	-	6	-	6	2	-	2	-	-	-	28	16	12	64	27	37	八 尾 市	
92	57	-	-	-	2	-	2	-	-	-	-	-	-	14	11	3	65	42	23	泉 佐 野 市	
154	59	-	-	-	6	-	6	-	-	-	-	-	-	14	9	5	70	40	30	富 田 林 市	
112	69	-	-	-	7	-	7	-	-	-	-	-	-	22	13	9	108	57	51	寝 屋 川 市	
111	64	-	-	-	5	-	5	1	-	1	-	-	-	25	10	15	68	31	37	河 内 長 野 市	
127	70	-	-	-	7	-	7	2	-	2	-	-	-	32	18	14	87	41	46	松 原 市	
176	60	-	-	-	4	-	4	2	-	2	-	-	-	51	36	15	147	81	66	大 東 市	
57	37	-	-	-	4	-	4	-	-	-	-	-	-	13	8	5	25	8	17	和 泉 市	
67	36	-	-	-	3	-	3	-	-	-	-	-	-	24	16	8	103	52	51	箕 面 市	
94	36	-	-	-	4	-	4	1	-	1	-	-	-	13	11	2	45	24	21	柏 原 市	
55	33	-	-	-	3	-	3	1	-	1	-	-	-	12	7	5	40	24	16	羽 曳 野 市	
54	33	-	-	-	3	-	3	2	-	2	-	-	-	15	10	5	29	14	15	門 真 市	
102	30	-	-	-	3	-	3	-	-	-	-	-	-	23	18	5	59	38	21	摂 津 市	
80	29	-	-	-	3	-	3	-	-	-	-	-	-	18	13	5	60	31	29	高 石 市	
97	36	-	-	-	4	-	4	1	-	1	-	-	-	14	9	5	45	29	16	藤 井 寺 市	
488	202	-	-	-	21	-	21	3	-	3	-	-	-	109	70	39	326	174	152	東 大 阪 市	
35	23	-	-	-	3	-	3	-	-	-	-	-	-	12	8	4	11	5	6	泉 南 市	
35	14	-	-	-	1	-	1	-	-	-	-	-	-	3	1	2	10	4	6	四 條 畷 市	
61	27	-	-	-	2	-	2	-	-	-	-	-	-	1	-	1	40	23	17	交 野 市	
26	20	-	-	-	1	-	1	-	-	-	-	-	-	3	2	1	13	6	7	大 阪 狭 山 市	
32	15	-	-	-	2	-	2	-	-	-	-	-	-	6	5	1	8	3	5	阪 南 市	
27	9	-	-	-	2	-	2	-	-	-	-	-	-	7	5	2	12	7	5	島 本 町	
-	-	-	-	-	-	-	-	-	-	-	-	-	-	-	-	-	-	-	-	-	豊 能 町
16	5	-	-	-	1	-	1	-	-	-	-	-	-	-	-	-	12	8	4	能 勢 町	
-	-	-	-	-	-	-	-	-	-	-	-	-	-	-	-	-	-	-	-	-	忠 岡 町
26	8	-	-	-	1	-	1	-	-	-	-	-	-	8	4	4	17	7	10	熊 取 町	
-	-	-	-	-	-	-	-	-	-	-	-	-	-	-	-	-	-	-	-	-	田 尻 町
26	15	-	-	-	2	-	2	-	-	-	-	-	-	10	7	3	9	6	3	岬 町	
21	2	-	-	-	1	-	1	-	-	-	-	-	-	7	7	-	22	15	7	太 子 町	
-	-	-	-	-	-	-	-	-	-	-	-	-	-	-	-	-	-	-	-	-	河 南 町
-	-	-	-	-	-	-	-	-	-	-	-	-	-	-	-	-	-	-	-	-	千 早 赤 阪 村
7,661	3,217	1	1	-	321	-	321	26	-	26	-	-	-	1,491	929	562	5,013	2,597	2,416	平 成 2 1 年	

3 3 職 名 別

定時制

市 町 村	本 務																		
	総 数			校 長			副 校 長			教 頭			主 幹 教 諭			指 導 教 諭			教
	計	男	女	計	男	女	計	男	女	計	男	女	計	男	女	計	男	女	計
平成 2 2 年	961	702	259	26	24	2	-	-	-	37	35	2	15	15	-	3	3	-	656
人																			
国 立	-	-	-	-	-	-	-	-	-	-	-	-	-	-	-	-	-	-	-
公 立	961	702	259	26	24	2	-	-	-	37	35	2	15	15	-	3	3	-	656
府 立	748	532	216	21	19	2	-	-	-	27	26	1	12	12	-	3	3	-	523
市 立	213	170	43	5	5	-	-	-	-	10	9	1	3	3	-	-	-	-	133
私 立	-	-	-	-	-	-	-	-	-	-	-	-	-	-	-	-	-	-	-
大 阪 市	484	346	138	12	10	2	-	-	-	18	17	1	11	11	-	2	2	-	338
堺 市	105	85	20	4	4	-	-	-	-	5	4	1	-	-	-	-	-	-	67
岸 和 田 市	14	11	3	-	-	-	-	-	-	1	1	-	-	-	-	-	-	-	6
豊 中 市	21	16	5	1	1	-	-	-	-	1	1	-	-	-	-	-	-	-	17
池 田 市	-	-	-	-	-	-	-	-	-	-	-	-	-	-	-	-	-	-	-
吹 田 市	-	-	-	-	-	-	-	-	-	-	-	-	-	-	-	-	-	-	-
泉 大 津 市	-	-	-	-	-	-	-	-	-	-	-	-	-	-	-	-	-	-	-
高 槻 市	-	-	-	-	-	-	-	-	-	-	-	-	-	-	-	-	-	-	-
貝 塚 市	-	-	-	-	-	-	-	-	-	-	-	-	-	-	-	-	-	-	-
守 口 市	-	-	-	-	-	-	-	-	-	-	-	-	-	-	-	-	-	-	-
枚 方 市	-	-	-	-	-	-	-	-	-	-	-	-	-	-	-	-	-	-	-
茨 木 市	56	47	9	2	2	-	-	-	-	2	2	-	-	-	-	-	-	-	37
八 尾 市	-	-	-	-	-	-	-	-	-	-	-	-	-	-	-	-	-	-	-
泉 佐 野 市	33	25	8	1	1	-	-	-	-	1	1	-	-	-	-	1	1	-	19
富 田 林 市	-	-	-	-	-	-	-	-	-	-	-	-	-	-	-	-	-	-	-
寝 屋 川 市	29	16	13	1	1	-	-	-	-	1	1	-	-	-	-	-	-	-	19
河 内 長 野 市	-	-	-	-	-	-	-	-	-	-	-	-	-	-	-	-	-	-	-
松 原 市	-	-	-	-	-	-	-	-	-	-	-	-	-	-	-	-	-	-	-
大 東 市	-	-	-	-	-	-	-	-	-	-	-	-	-	-	-	-	-	-	-
和 泉 市	89	68	21	2	2	-	-	-	-	3	3	-	2	2	-	-	-	-	60
箕 面 市	58	34	24	1	1	-	-	-	-	2	2	-	2	2	-	-	-	-	45
柏 原 市	-	-	-	-	-	-	-	-	-	-	-	-	-	-	-	-	-	-	-
羽 曳 野 市	-	-	-	-	-	-	-	-	-	-	-	-	-	-	-	-	-	-	-
門 真 市	-	-	-	-	-	-	-	-	-	-	-	-	-	-	-	-	-	-	-
摂 津 市	-	-	-	-	-	-	-	-	-	-	-	-	-	-	-	-	-	-	-
高 石 市	-	-	-	-	-	-	-	-	-	-	-	-	-	-	-	-	-	-	-
藤 井 寺 市	32	25	7	1	1	-	-	-	-	1	1	-	-	-	-	-	-	-	22
東 大 阪 市	40	29	11	1	1	-	-	-	-	2	2	-	-	-	-	-	-	-	26
泉 南 市	-	-	-	-	-	-	-	-	-	-	-	-	-	-	-	-	-	-	-
四 條 畷 市	-	-	-	-	-	-	-	-	-	-	-	-	-	-	-	-	-	-	-
交 野 市	-	-	-	-	-	-	-	-	-	-	-	-	-	-	-	-	-	-	-
大 阪 狭 山 市	-	-	-	-	-	-	-	-	-	-	-	-	-	-	-	-	-	-	-
阪 南 市	-	-	-	-	-	-	-	-	-	-	-	-	-	-	-	-	-	-	-
島 本 町	-	-	-	-	-	-	-	-	-	-	-	-	-	-	-	-	-	-	-
豊 能 町	-	-	-	-	-	-	-	-	-	-	-	-	-	-	-	-	-	-	-
能 勢 町	-	-	-	-	-	-	-	-	-	-	-	-	-	-	-	-	-	-	-
忠 岡 町	-	-	-	-	-	-	-	-	-	-	-	-	-	-	-	-	-	-	-
熊 取 町	-	-	-	-	-	-	-	-	-	-	-	-	-	-	-	-	-	-	-
田 尻 町	-	-	-	-	-	-	-	-	-	-	-	-	-	-	-	-	-	-	-
岬 町	-	-	-	-	-	-	-	-	-	-	-	-	-	-	-	-	-	-	-
太 子 町	-	-	-	-	-	-	-	-	-	-	-	-	-	-	-	-	-	-	-
河 南 町	-	-	-	-	-	-	-	-	-	-	-	-	-	-	-	-	-	-	-
千 早 赤 阪 村	-	-	-	-	-	-	-	-	-	-	-	-	-	-	-	-	-	-	-
平成 2 1 年	964	717	247	26	24	2	-	-	-	36	34	2	15	15	-	2	2	-	667

# 教 員 数

者															兼 務 者			市 町 村			
論		助 教 論			養 護 教 論			養 護 助 教 論			栄 養 教 論			講 師							
男	女	計	男	女	計	男	女	計	男	女	計	男	女	計	男	女	計		男	女	
496	160	-	-	-	27	-	27	9	-	9	-	-	-	188	129	59	436	280	156	平 成 2 2 年	
-	-	-	-	-	-	-	-	-	-	-	-	-	-	-	-	-	-	-	-	国 立	
496	160	-	-	-	27	-	27	9	-	9	-	-	-	188	129	59	436	280	156	公 立	
381	142	-	-	-	23	-	23	6	-	6	-	-	-	133	91	42	334	204	130	府 立	
115	18	-	-	-	4	-	4	3	-	3	-	-	-	55	38	17	102	76	26	市 立	
-	-	-	-	-	-	-	-	-	-	-	-	-	-	-	-	-	-	-	-	私 立	
250	88	-	-	-	13	-	13	5	-	5	-	-	-	85	56	29	237	151	86	大 阪 市	
60	7	-	-	-	2	-	2	2	-	2	-	-	-	25	17	8	18	12	6	堺 市	
4	2	-	-	-	1	-	1	-	-	-	-	-	-	6	6	-	2	1	1	岸 和 田 市	
13	4	-	-	-	1	-	1	-	-	-	-	-	-	1	1	-	23	10	13	豊 中 市	
-	-	-	-	-	-	-	-	-	-	-	-	-	-	-	-	-	-	-	-	-	池 田 市
-	-	-	-	-	-	-	-	-	-	-	-	-	-	-	-	-	-	-	-	-	吹 田 市
-	-	-	-	-	-	-	-	-	-	-	-	-	-	-	-	-	-	-	-	-	泉 大 津 市
-	-	-	-	-	-	-	-	-	-	-	-	-	-	-	-	-	-	-	-	-	高 槻 市
-	-	-	-	-	-	-	-	-	-	-	-	-	-	-	-	-	-	-	-	-	貝 塚 市
-	-	-	-	-	-	-	-	-	-	-	-	-	-	-	-	-	-	-	-	-	守 口 市
-	-	-	-	-	-	-	-	-	-	-	-	-	-	-	-	-	-	-	-	-	枚 方 市
32	5	-	-	-	2	-	2	-	-	-	-	-	-	13	11	2	37	22	15	茨 木 市	
-	-	-	-	-	-	-	-	-	-	-	-	-	-	-	-	-	-	-	-	-	八 尾 市
16	3	-	-	-	1	-	1	-	-	-	-	-	-	10	6	4	17	14	3	泉 佐 野 市	
-	-	-	-	-	-	-	-	-	-	-	-	-	-	-	-	-	-	-	-	-	富 田 林 市
10	9	-	-	-	1	-	1	-	-	-	-	-	-	7	4	3	9	7	2	寝 屋 川 市	
-	-	-	-	-	-	-	-	-	-	-	-	-	-	-	-	-	-	-	-	-	河 内 長 野 市
-	-	-	-	-	-	-	-	-	-	-	-	-	-	-	-	-	-	-	-	-	松 原 市
-	-	-	-	-	-	-	-	-	-	-	-	-	-	-	-	-	-	-	-	-	大 東 市
47	13	-	-	-	3	-	3	1	-	1	-	-	-	18	14	4	42	28	14	和 泉 市	
25	20	-	-	-	2	-	2	-	-	-	-	-	-	6	4	2	20	8	12	箕 面 市	
-	-	-	-	-	-	-	-	-	-	-	-	-	-	-	-	-	-	-	-	-	柏 原 市
-	-	-	-	-	-	-	-	-	-	-	-	-	-	-	-	-	-	-	-	-	羽 曳 野 市
-	-	-	-	-	-	-	-	-	-	-	-	-	-	-	-	-	-	-	-	-	門 真 市
-	-	-	-	-	-	-	-	-	-	-	-	-	-	-	-	-	-	-	-	-	摂 津 市
-	-	-	-	-	-	-	-	-	-	-	-	-	-	-	-	-	-	-	-	-	高 石 市
18	4	-	-	-	-	-	-	1	-	1	-	-	-	7	5	2	24	21	3	藤 井 寺 市	
21	5	-	-	-	1	-	1	-	-	-	-	-	-	10	5	5	7	6	1	東 大 阪 市	
-	-	-	-	-	-	-	-	-	-	-	-	-	-	-	-	-	-	-	-	-	泉 南 市
-	-	-	-	-	-	-	-	-	-	-	-	-	-	-	-	-	-	-	-	-	四 條 畷 市
-	-	-	-	-	-	-	-	-	-	-	-	-	-	-	-	-	-	-	-	-	交 野 市
-	-	-	-	-	-	-	-	-	-	-	-	-	-	-	-	-	-	-	-	-	大 阪 狭 山 市
-	-	-	-	-	-	-	-	-	-	-	-	-	-	-	-	-	-	-	-	-	阪 南 市
-	-	-	-	-	-	-	-	-	-	-	-	-	-	-	-	-	-	-	-	-	島 本 町
-	-	-	-	-	-	-	-	-	-	-	-	-	-	-	-	-	-	-	-	-	豊 能 町
-	-	-	-	-	-	-	-	-	-	-	-	-	-	-	-	-	-	-	-	-	能 勢 町
-	-	-	-	-	-	-	-	-	-	-	-	-	-	-	-	-	-	-	-	-	忠 岡 町
-	-	-	-	-	-	-	-	-	-	-	-	-	-	-	-	-	-	-	-	-	熊 取 町
-	-	-	-	-	-	-	-	-	-	-	-	-	-	-	-	-	-	-	-	-	田 尻 町
-	-	-	-	-	-	-	-	-	-	-	-	-	-	-	-	-	-	-	-	-	岬 町
-	-	-	-	-	-	-	-	-	-	-	-	-	-	-	-	-	-	-	-	-	太 子 町
-	-	-	-	-	-	-	-	-	-	-	-	-	-	-	-	-	-	-	-	-	河 南 町
-	-	-	-	-	-	-	-	-	-	-	-	-	-	-	-	-	-	-	-	-	千 早 赤 阪 村
515	152	-	-	-	29	-	29	8	2	6	-	-	-	181	125	56	461	297	164	平 成 2 1 年	

3 3 職 名 別

公立(全日制+定時制)

市 町 村	本 務																		
	総 数			校 長			副 校 長			教 頭			主 幹 教 諭			指 導 教 諭			教
	計	男	女	計	男	女	計	男	女	計	男	女	計	男	女	計	男	女	計
平成 2 2 年	10,114	6,685	3,429	182	171	11	-	-	-	311	276	35	318	300	18	64	52	12	7,854
大 阪 市	3,485	2,367	1,118	61	56	5	-	-	-	174	147	27	98	94	4	19	16	3	2,632
堺 市	1,065	722	343	20	20	-	-	-	-	22	20	2	34	34	-	8	7	1	824
岸 和 田 市	247	158	89	4	4	-	-	-	-	5	4	1	9	8	1	2	2	-	182
豊 中 市	303	194	109	6	6	-	-	-	-	6	5	1	9	7	2	4	2	2	259
池 田 市	224	156	68	4	4	-	-	-	-	4	4	-	9	7	2	-	-	-	179
吹 田 市	273	179	94	5	4	1	-	-	-	5	5	-	9	9	-	4	3	1	227
泉 大 津 市	55	31	24	1	1	-	-	-	-	1	-	1	2	2	-	-	-	-	44
高 槻 市	323	202	121	6	4	2	-	-	-	6	6	-	12	12	-	6	3	3	266
貝 塚 市	125	74	51	2	2	-	-	-	-	4	4	-	4	4	-	-	-	-	95
守 口 市	114	61	53	2	2	-	-	-	-	2	2	-	4	3	1	1	1	-	91
枚 方 市	340	210	130	6	6	-	-	-	-	6	6	-	12	12	-	2	1	1	275
茨 木 市	409	281	128	8	7	1	-	-	-	8	8	-	13	12	1	4	3	1	318
八 尾 市	225	140	85	4	4	-	-	-	-	4	4	-	8	8	-	1	1	-	179
泉 佐 野 市	211	141	70	4	4	-	-	-	-	4	4	-	6	6	-	2	2	-	168
富 田 林 市	170	116	54	3	2	1	-	-	-	3	3	-	6	4	2	-	-	-	144
寝 屋 川 市	201	122	79	4	4	-	-	-	-	4	3	1	6	5	1	1	1	-	156
河 内 長 野 市	111	65	46	2	2	-	-	-	-	2	2	-	3	3	-	-	-	-	89
松 原 市	197	120	77	3	3	-	-	-	-	3	3	-	6	6	-	3	3	-	151
大 東 市	115	72	43	2	2	-	-	-	-	3	3	-	4	4	-	-	-	-	87
和 泉 市	208	139	69	4	4	-	-	-	-	5	4	1	6	5	1	-	-	-	154
箕 面 市	118	74	44	2	2	-	-	-	-	3	3	-	4	4	-	-	-	-	95
柏 原 市	54	25	29	1	1	-	-	-	-	2	2	-	2	1	1	-	-	-	39
羽 曳 野 市	80	45	35	2	2	-	-	-	-	3	3	-	3	3	-	-	-	-	57
門 真 市	118	75	43	2	2	-	-	-	-	2	2	-	4	4	-	3	3	-	87
摂 津 市	54	35	19	1	1	-	-	-	-	1	1	-	2	2	-	-	-	-	47
高 石 市	55	38	17	1	1	-	-	-	-	1	1	-	2	2	-	-	-	-	45
藤 井 寺 市	172	127	45	3	3	-	-	-	-	3	2	1	5	5	-	-	-	-	141
東 大 阪 市	622	425	197	10	10	-	-	-	-	13	13	-	19	18	1	1	1	-	479
泉 南 市	82	52	30	2	2	-	-	-	-	3	3	-	3	3	-	1	1	-	58
四 條 畷 市	58	41	17	1	1	-	-	-	-	1	1	-	2	2	-	1	1	-	49
交 野 市	52	30	22	1	-	1	-	-	-	1	1	-	2	2	-	-	-	-	46
大 阪 狭 山 市	54	32	22	1	1	-	-	-	-	1	1	-	2	2	-	-	-	-	46
阪 南 市	60	42	18	1	1	-	-	-	-	2	2	-	2	2	-	-	-	-	47
島 本 町	50	37	13	1	1	-	-	-	-	1	1	-	2	2	-	1	1	-	36
豊 能 町	-	-	-	-	-	-	-	-	-	-	-	-	-	-	-	-	-	-	-
能 勢 町	26	20	6	1	1	-	-	-	-	1	1	-	2	2	-	-	-	-	21
忠 岡 町	-	-	-	-	-	-	-	-	-	-	-	-	-	-	-	-	-	-	-
熊 取 町	-	-	-	-	-	-	-	-	-	-	-	-	-	-	-	-	-	-	-
田 尻 町	-	-	-	-	-	-	-	-	-	-	-	-	-	-	-	-	-	-	-
岬 町	58	37	21	1	1	-	-	-	-	2	2	-	2	1	1	-	-	-	41
太 子 町	-	-	-	-	-	-	-	-	-	-	-	-	-	-	-	-	-	-	-
河 南 町	-	-	-	-	-	-	-	-	-	-	-	-	-	-	-	-	-	-	-
千 早 赤 阪 村	-	-	-	-	-	-	-	-	-	-	-	-	-	-	-	-	-	-	-
平成 2 1 年	10,057	6,756	3,301	186	175	11	-	-	-	314	278	36	323	304	19	41	35	6	7,948



教 員 数

者															兼 務 者			市 町 村			
論		助 教 論			養 護 教 諭			養 護 助 教 諭			栄 養 教 諭			講 師							
男	女	計	男	女	計	男	女	計	男	女	計	男	女	計	男	女					
5,224	2,630	-	-	-	258	-	258	40	-	40	-	-	-	1,087	662	425	2,569	1,429	1,140	平 成 2 2 年	
1,806	826	-	-	-	84	-	84	11	-	11	-	-	-	406	248	158	911	506	405	大 阪 市	
561	263	-	-	-	26	-	26	2	-	2	-	-	-	129	80	49	206	110	96	堺 市	
120	62	-	-	-	6	-	6	2	-	2	-	-	-	37	20	17	48	31	17	岸 和 田 市	
169	90	-	-	-	8	-	8	-	-	-	-	-	-	11	5	6	82	46	36	豊 中 市	
124	55	-	-	-	8	-	8	1	-	1	-	-	-	19	17	2	68	29	39	池 田 市	
152	75	-	-	-	7	-	7	1	-	1	-	-	-	15	6	9	50	23	27	吹 田 市	
26	18	-	-	-	1	-	1	1	-	1	-	-	-	5	2	3	13	7	6	泉 大 津 市	
168	98	-	-	-	8	-	8	-	-	-	-	-	-	19	9	10	81	40	41	高 槻 市	
56	39	-	-	-	4	-	4	-	-	-	-	-	-	16	8	8	30	15	15	貝 塚 市	
49	42	-	-	-	3	-	3	1	-	1	-	-	-	10	4	6	44	18	26	守 口 市	
169	106	-	-	-	9	-	9	3	-	3	-	-	-	27	16	11	83	52	31	枚 方 市	
216	102	-	-	-	10	-	10	2	-	2	-	-	-	46	35	11	153	94	59	茨 木 市	
113	66	-	-	-	6	-	6	2	-	2	-	-	-	21	10	11	47	18	29	八 尾 市	
108	60	-	-	-	3	-	3	-	-	-	-	-	-	24	17	7	82	56	26	泉 佐 野 市	
102	42	-	-	-	6	-	6	-	-	-	-	-	-	8	5	3	42	27	15	富 田 林 市	
93	63	-	-	-	6	-	6	-	-	-	-	-	-	24	16	8	49	31	18	寝 屋 川 市	
55	34	-	-	-	3	-	3	1	-	1	-	-	-	11	3	8	24	13	11	河 内 長 野 市	
93	58	-	-	-	6	-	6	2	-	2	-	-	-	23	12	11	49	21	28	松 原 市	
56	31	-	-	-	3	-	3	1	-	1	-	-	-	15	7	8	24	13	11	大 東 市	
104	50	-	-	-	7	-	7	1	-	1	-	-	-	31	22	9	67	36	31	和 泉 市	
60	35	-	-	-	4	-	4	-	-	-	-	-	-	10	5	5	39	15	24	箕 面 市	
16	23	-	-	-	2	-	2	1	-	1	-	-	-	7	5	2	12	7	5	柏 原 市	
30	27	-	-	-	2	-	2	1	-	1	-	-	-	12	7	5	18	11	7	羽 曳 野 市	
54	33	-	-	-	3	-	3	2	-	2	-	-	-	15	10	5	29	14	15	門 真 市	
31	16	-	-	-	1	-	1	-	-	-	-	-	-	2	-	2	15	9	6	摂 津 市	
31	14	-	-	-	2	-	2	-	-	-	-	-	-	4	3	1	14	7	7	高 石 市	
105	36	-	-	-	3	-	3	2	-	2	-	-	-	15	12	3	52	42	10	藤 井 寺 市	
333	146	-	-	-	14	-	14	3	-	3	-	-	-	83	50	33	150	93	57	東 大 阪 市	
35	23	-	-	-	3	-	3	-	-	-	-	-	-	12	8	4	11	5	6	泉 南 市	
35	14	-	-	-	1	-	1	-	-	-	-	-	-	3	1	2	10	4	6	四 條 畷 市	
27	19	-	-	-	1	-	1	-	-	-	-	-	-	1	-	1	12	6	6	交 野 市	
26	20	-	-	-	1	-	1	-	-	-	-	-	-	3	2	1	13	6	7	大 阪 狭 山 市	
32	15	-	-	-	2	-	2	-	-	-	-	-	-	6	5	1	8	3	5	阪 南 市	
27	9	-	-	-	2	-	2	-	-	-	-	-	-	7	5	2	12	7	5	島 本 町	
-	-	-	-	-	-	-	-	-	-	-	-	-	-	-	-	-	-	-	-	-	豊 能 町
16	5	-	-	-	1	-	1	-	-	-	-	-	-	-	-	-	12	8	4	能 勢 町	
-	-	-	-	-	-	-	-	-	-	-	-	-	-	-	-	-	-	-	-	-	忠 岡 町
-	-	-	-	-	-	-	-	-	-	-	-	-	-	-	-	-	-	-	-	-	熊 取 町
-	-	-	-	-	-	-	-	-	-	-	-	-	-	-	-	-	-	-	-	-	田 尻 町
26	15	-	-	-	2	-	2	-	-	-	-	-	-	10	7	3	9	6	3	岬 町	
-	-	-	-	-	-	-	-	-	-	-	-	-	-	-	-	-	-	-	-	-	太 子 町
-	-	-	-	-	-	-	-	-	-	-	-	-	-	-	-	-	-	-	-	-	河 南 町
-	-	-	-	-	-	-	-	-	-	-	-	-	-	-	-	-	-	-	-	-	千 早 赤 阪 村
5,394	2,554	-	-	-	266	-	266	32	2	30	-	-	-	947	568	379	2,701	1,456	1,245	平 成 2 1 年	

3 3 職 名 別

公立(全日制)

市 町 村	本 務																		
	総 数			校 長			副 校 長			教 頭			主 幹 教 諭			指 導 教 諭			教
	計	男	女	計	男	女	計	男	女	計	男	女	計	男	女	計	男	女	計
平成 2 2 年	9,153	5,983	3,170	156	147	9	-	-	-	274	241	33	303	285	18	61	49	12	7,198
大 阪 市	3,001	2,021	980	49	46	3	-	-	-	156	130	26	87	83	4	17	14	3	2,294
堺 市	960	637	323	16	16	-	-	-	-	17	16	1	34	34	-	8	7	1	757
岸 和 田 市	233	147	86	4	4	-	-	-	-	4	3	1	9	8	1	2	2	-	176
豊 中 市	282	178	104	5	5	-	-	-	-	5	4	1	9	7	2	4	2	2	242
池 田 市	224	156	68	4	4	-	-	-	-	4	4	-	9	7	2	-	-	-	179
吹 田 市	273	179	94	5	4	1	-	-	-	5	5	-	9	9	-	4	3	1	227
泉 大 津 市	55	31	24	1	1	-	-	-	-	1	-	1	2	2	-	-	-	-	44
高 槻 市	323	202	121	6	4	2	-	-	-	6	6	-	12	12	-	6	3	3	266
貝 塚 市	125	74	51	2	2	-	-	-	-	4	4	-	4	4	-	-	-	-	95
守 口 市	114	61	53	2	2	-	-	-	-	2	2	-	4	3	1	1	1	-	91
枚 方 市	340	210	130	6	6	-	-	-	-	6	6	-	12	12	-	2	1	1	275
茨 木 市	353	234	119	6	5	1	-	-	-	6	6	-	13	12	1	4	3	1	281
八 尾 市	225	140	85	4	4	-	-	-	-	4	4	-	8	8	-	1	1	-	179
泉 佐 野 市	178	116	62	3	3	-	-	-	-	3	3	-	6	6	-	1	1	-	149
富 田 林 市	170	116	54	3	2	1	-	-	-	3	3	-	6	4	2	-	-	-	144
寝 屋 川 市	172	106	66	3	3	-	-	-	-	3	2	1	6	5	1	1	1	-	137
河 内 長 野 市	111	65	46	2	2	-	-	-	-	2	2	-	3	3	-	-	-	-	89
松 原 市	197	120	77	3	3	-	-	-	-	3	3	-	6	6	-	3	3	-	151
大 東 市	115	72	43	2	2	-	-	-	-	3	3	-	4	4	-	-	-	-	87
和 泉 市	119	71	48	2	2	-	-	-	-	2	1	1	4	3	1	-	-	-	94
箕 面 市	60	40	20	1	1	-	-	-	-	1	1	-	2	2	-	-	-	-	50
柏 原 市	54	25	29	1	1	-	-	-	-	2	2	-	2	1	1	-	-	-	39
羽 曳 野 市	80	45	35	2	2	-	-	-	-	3	3	-	3	3	-	-	-	-	57
門 真 市	118	75	43	2	2	-	-	-	-	2	2	-	4	4	-	3	3	-	87
摂 津 市	54	35	19	1	1	-	-	-	-	1	1	-	2	2	-	-	-	-	47
高 石 市	55	38	17	1	1	-	-	-	-	1	1	-	2	2	-	-	-	-	45
藤 井 寺 市	140	102	38	2	2	-	-	-	-	2	1	1	5	5	-	-	-	-	119
東 大 阪 市	582	396	186	9	9	-	-	-	-	11	11	-	19	18	1	1	1	-	453
泉 南 市	82	52	30	2	2	-	-	-	-	3	3	-	3	3	-	1	1	-	58
四 條 畷 市	58	41	17	1	1	-	-	-	-	1	1	-	2	2	-	1	1	-	49
交 野 市	52	30	22	1	-	1	-	-	-	1	1	-	2	2	-	-	-	-	46
大 阪 狭 山 市	54	32	22	1	1	-	-	-	-	1	1	-	2	2	-	-	-	-	46
阪 南 市	60	42	18	1	1	-	-	-	-	2	2	-	2	2	-	-	-	-	47
島 本 町	50	37	13	1	1	-	-	-	-	1	1	-	2	2	-	1	1	-	36
豊 能 町	-	-	-	-	-	-	-	-	-	-	-	-	-	-	-	-	-	-	-
能 勢 町	26	20	6	1	1	-	-	-	-	1	1	-	2	2	-	-	-	-	21
忠 岡 町	-	-	-	-	-	-	-	-	-	-	-	-	-	-	-	-	-	-	-
熊 取 町	-	-	-	-	-	-	-	-	-	-	-	-	-	-	-	-	-	-	-
田 尻 町	-	-	-	-	-	-	-	-	-	-	-	-	-	-	-	-	-	-	-
岬 町	58	37	21	1	1	-	-	-	-	2	2	-	2	1	1	-	-	-	41
太 子 町	-	-	-	-	-	-	-	-	-	-	-	-	-	-	-	-	-	-	-
河 南 町	-	-	-	-	-	-	-	-	-	-	-	-	-	-	-	-	-	-	-
千 早 赤 阪 村	-	-	-	-	-	-	-	-	-	-	-	-	-	-	-	-	-	-	-
平成 2 1 年	9,093	6,039	3,054	160	151	9	-	-	-	278	244	34	308	289	19	39	33	6	7,281

教 員 数

者															兼 務 者			市 町 村			
論		助 教 論			養 護 教 諭			養 護 助 教 諭			栄 養 教 諭			講 師							
男	女	計	男	女	計	男	女	計	男	女	計	男	女	計	男	女	計		男	女	
4,728	2,470	-	-	-	231	-	231	31	-	31	-	-	-	899	533	366	2,133	1,149	984	平成 2 2 年	
1,556	738	-	-	-	71	-	71	6	-	6	-	-	-	321	192	129	674	355	319	大 阪 市	
501	256	-	-	-	24	-	24	-	-	-	-	-	-	104	63	41	188	98	90	堺 市	
116	60	-	-	-	5	-	5	2	-	2	-	-	-	31	14	17	46	30	16	岸 和 田 市	
156	86	-	-	-	7	-	7	-	-	-	-	-	-	10	4	6	59	36	23	豊 中 市	
124	55	-	-	-	8	-	8	1	-	1	-	-	-	19	17	2	68	29	39	池 田 市	
152	75	-	-	-	7	-	7	1	-	1	-	-	-	15	6	9	50	23	27	吹 田 市	
26	18	-	-	-	1	-	1	1	-	1	-	-	-	5	2	3	13	7	6	泉 大 津 市	
168	98	-	-	-	8	-	8	-	-	-	-	-	-	19	9	10	81	40	41	高 槻 市	
56	39	-	-	-	4	-	4	-	-	-	-	-	-	16	8	8	30	15	15	貝 塚 市	
49	42	-	-	-	3	-	3	1	-	1	-	-	-	10	4	6	44	18	26	守 口 市	
169	106	-	-	-	9	-	9	3	-	3	-	-	-	27	16	11	83	52	31	枚 方 市	
184	97	-	-	-	8	-	8	2	-	2	-	-	-	33	24	9	116	72	44	茨 木 市	
113	66	-	-	-	6	-	6	2	-	2	-	-	-	21	10	11	47	18	29	八 尾 市	
92	57	-	-	-	2	-	2	-	-	-	-	-	-	14	11	3	65	42	23	泉 佐 野 市	
102	42	-	-	-	6	-	6	-	-	-	-	-	-	8	5	3	42	27	15	富 田 林 市	
83	54	-	-	-	5	-	5	-	-	-	-	-	-	17	12	5	40	24	16	寝 屋 川 市	
55	34	-	-	-	3	-	3	1	-	1	-	-	-	11	3	8	24	13	11	河 内 長 野 市	
93	58	-	-	-	6	-	6	2	-	2	-	-	-	23	12	11	49	21	28	松 原 市	
56	31	-	-	-	3	-	3	1	-	1	-	-	-	15	7	8	24	13	11	大 東 市	
57	37	-	-	-	4	-	4	-	-	-	-	-	-	13	8	5	25	8	17	和 泉 市	
35	15	-	-	-	2	-	2	-	-	-	-	-	-	4	1	3	19	7	12	箕 面 市	
16	23	-	-	-	2	-	2	1	-	1	-	-	-	7	5	2	12	7	5	柏 原 市	
30	27	-	-	-	2	-	2	1	-	1	-	-	-	12	7	5	18	11	7	羽 曳 野 市	
54	33	-	-	-	3	-	3	2	-	2	-	-	-	15	10	5	29	14	15	門 真 市	
31	16	-	-	-	1	-	1	-	-	-	-	-	-	2	-	2	15	9	6	摂 津 市	
31	14	-	-	-	2	-	2	-	-	-	-	-	-	4	3	1	14	7	7	高 石 市	
87	32	-	-	-	3	-	3	1	-	1	-	-	-	8	7	1	28	21	7	藤 井 寺 市	
312	141	-	-	-	13	-	13	3	-	3	-	-	-	73	45	28	143	87	56	東 大 阪 市	
35	23	-	-	-	3	-	3	-	-	-	-	-	-	12	8	4	11	5	6	泉 南 市	
35	14	-	-	-	1	-	1	-	-	-	-	-	-	3	1	2	10	4	6	四 條 畷 市	
27	19	-	-	-	1	-	1	-	-	-	-	-	-	1	-	1	12	6	6	交 野 市	
26	20	-	-	-	1	-	1	-	-	-	-	-	-	3	2	1	13	6	7	大 阪 狭 山 市	
32	15	-	-	-	2	-	2	-	-	-	-	-	-	6	5	1	8	3	5	阪 南 市	
27	9	-	-	-	2	-	2	-	-	-	-	-	-	7	5	2	12	7	5	島 本 町	
-	-	-	-	-	-	-	-	-	-	-	-	-	-	-	-	-	-	-	-	-	豊 能 町
16	5	-	-	-	1	-	1	-	-	-	-	-	-	-	-	-	12	8	4	能 勢 町	
-	-	-	-	-	-	-	-	-	-	-	-	-	-	-	-	-	-	-	-	-	忠 岡 町
-	-	-	-	-	-	-	-	-	-	-	-	-	-	-	-	-	-	-	-	-	熊 取 町
-	-	-	-	-	-	-	-	-	-	-	-	-	-	-	-	-	-	-	-	-	田 尻 町
26	15	-	-	-	2	-	2	-	-	-	-	-	-	10	7	3	9	6	3	岬 町	
-	-	-	-	-	-	-	-	-	-	-	-	-	-	-	-	-	-	-	-	-	太 子 町
-	-	-	-	-	-	-	-	-	-	-	-	-	-	-	-	-	-	-	-	-	河 南 町
-	-	-	-	-	-	-	-	-	-	-	-	-	-	-	-	-	-	-	-	-	千 早 赤 阪 村
4,879	2,402	-	-	-	237	-	237	24	-	24	-	-	-	766	443	323	2,240	1,159	1,081	平成 2 1 年	

3 3 職 名 別

府 立 (全日制 + 定時制)

市 町 村	本 務																		
	総 数			校 長			副 校 長			教 頭			主 幹 教 諭			指 導 教 諭			教
	計	男	女	計	男	女	計	男	女	計	男	女	計	男	女	計	男	女	計
平成 2 2 年	8,534	5,562	2,972	155	146	9	-	-	-	183	172	11	284	269	15	57	45	12	6,759
大 阪 市	2,179	1,438	741	39	36	3	-	-	-	54	50	4	70	68	2	14	11	3	1,701
堺 市	942	623	319	17	17	-	-	-	-	18	17	1	32	32	-	6	5	1	755
岸 和 田 市	173	110	63	3	3	-	-	-	-	3	2	1	6	6	-	2	2	-	137
豊 中 市	303	194	109	6	6	-	-	-	-	6	5	1	9	7	2	4	2	2	259
池 田 市	224	156	68	4	4	-	-	-	-	4	4	-	9	7	2	-	-	-	179
吹 田 市	273	179	94	5	4	1	-	-	-	5	5	-	9	9	-	4	3	1	227
泉 大 津 市	55	31	24	1	1	-	-	-	-	1	-	1	2	2	-	-	-	-	44
高 槻 市	323	202	121	6	4	2	-	-	-	6	6	-	12	12	-	6	3	3	266
貝 塚 市	125	74	51	2	2	-	-	-	-	4	4	-	4	4	-	-	-	-	95
守 口 市	114	61	53	2	2	-	-	-	-	2	2	-	4	3	1	1	1	-	91
枚 方 市	340	210	130	6	6	-	-	-	-	6	6	-	12	12	-	2	1	1	275
茨 木 市	409	281	128	8	7	1	-	-	-	8	8	-	13	12	1	4	3	1	318
八 尾 市	225	140	85	4	4	-	-	-	-	4	4	-	8	8	-	1	1	-	179
泉 佐 野 市	211	141	70	4	4	-	-	-	-	4	4	-	6	6	-	2	2	-	168
富 田 林 市	170	116	54	3	2	1	-	-	-	3	3	-	6	4	2	-	-	-	144
寝 屋 川 市	201	122	79	4	4	-	-	-	-	4	3	1	6	5	1	1	1	-	156
河 内 長 野 市	111	65	46	2	2	-	-	-	-	2	2	-	3	3	-	-	-	-	89
松 原 市	197	120	77	3	3	-	-	-	-	3	3	-	6	6	-	3	3	-	151
大 東 市	115	72	43	2	2	-	-	-	-	3	3	-	4	4	-	-	-	-	87
和 泉 市	208	139	69	4	4	-	-	-	-	5	4	1	6	5	1	-	-	-	154
箕 面 市	118	74	44	2	2	-	-	-	-	3	3	-	4	4	-	-	-	-	95
柏 原 市	54	25	29	1	1	-	-	-	-	2	2	-	2	1	1	-	-	-	39
羽 曳 野 市	80	45	35	2	2	-	-	-	-	3	3	-	3	3	-	-	-	-	57
門 真 市	118	75	43	2	2	-	-	-	-	2	2	-	4	4	-	3	3	-	87
摂 津 市	54	35	19	1	1	-	-	-	-	1	1	-	2	2	-	-	-	-	47
高 石 市	55	38	17	1	1	-	-	-	-	1	1	-	2	2	-	-	-	-	45
藤 井 寺 市	172	127	45	3	3	-	-	-	-	3	2	1	5	5	-	-	-	-	141
東 大 阪 市	545	378	167	9	9	-	-	-	-	11	11	-	18	17	1	1	1	-	429
泉 南 市	82	52	30	2	2	-	-	-	-	3	3	-	3	3	-	1	1	-	58
四 條 畷 市	58	41	17	1	1	-	-	-	-	1	1	-	2	2	-	1	1	-	49
交 野 市	52	30	22	1	-	1	-	-	-	1	1	-	2	2	-	-	-	-	46
大 阪 狭 山 市	54	32	22	1	1	-	-	-	-	1	1	-	2	2	-	-	-	-	46
阪 南 市	60	42	18	1	1	-	-	-	-	2	2	-	2	2	-	-	-	-	47
島 本 町	50	37	13	1	1	-	-	-	-	1	1	-	2	2	-	1	1	-	36
豊 能 町	-	-	-	-	-	-	-	-	-	-	-	-	-	-	-	-	-	-	-
能 勢 町	26	20	6	1	1	-	-	-	-	1	1	-	2	2	-	-	-	-	21
忠 岡 町	-	-	-	-	-	-	-	-	-	-	-	-	-	-	-	-	-	-	-
熊 取 町	-	-	-	-	-	-	-	-	-	-	-	-	-	-	-	-	-	-	-
田 尻 町	-	-	-	-	-	-	-	-	-	-	-	-	-	-	-	-	-	-	-
岬 町	58	37	21	1	1	-	-	-	-	2	2	-	2	1	1	-	-	-	41
太 子 町	-	-	-	-	-	-	-	-	-	-	-	-	-	-	-	-	-	-	-
河 南 町	-	-	-	-	-	-	-	-	-	-	-	-	-	-	-	-	-	-	-
千 早 赤 阪 村	-	-	-	-	-	-	-	-	-	-	-	-	-	-	-	-	-	-	-
平成 2 1 年	8,398	5,556	2,842	157	147	10	-	-	-	185	175	10	287	271	16	36	30	6	6,777

教 員 数

者															兼 務 者			市 町 村			
論		助 教 論			養 護 教 諭			養 護 助 教 諭			栄 養 教 諭			講 師							
男	女	計	男	女	計	男	女	計	男	女	計	男	女	計	男	女	計		男	女	
4,424	2,335	-	-	-	230	-	230	32	-	32	-	-	-	834	506	328	2,209	1,223	986	平 成 2 2 年	
1,130	571	-	-	-	60	-	60	6	-	6	-	-	-	235	143	92	601	332	269	大 阪 市	
499	256	-	-	-	24	-	24	1	-	1	-	-	-	89	53	36	185	96	89	堺 市	
89	48	-	-	-	4	-	4	2	-	2	-	-	-	16	8	8	39	26	13	岸 和 田 市	
169	90	-	-	-	8	-	8	-	-	-	-	-	-	11	5	6	82	46	36	豊 中 市	
124	55	-	-	-	8	-	8	1	-	1	-	-	-	19	17	2	68	29	39	池 田 市	
152	75	-	-	-	7	-	7	1	-	1	-	-	-	15	6	9	50	23	27	吹 田 市	
26	18	-	-	-	1	-	1	1	-	1	-	-	-	5	2	3	13	7	6	泉 大 津 市	
168	98	-	-	-	8	-	8	-	-	-	-	-	-	19	9	10	81	40	41	高 槻 市	
56	39	-	-	-	4	-	4	-	-	-	-	-	-	16	8	8	30	15	15	貝 塚 市	
49	42	-	-	-	3	-	3	1	-	1	-	-	-	10	4	6	44	18	26	守 口 市	
169	106	-	-	-	9	-	9	3	-	3	-	-	-	27	16	11	83	52	31	枚 方 市	
216	102	-	-	-	10	-	10	2	-	2	-	-	-	46	35	11	153	94	59	茨 木 市	
113	66	-	-	-	6	-	6	2	-	2	-	-	-	21	10	11	47	18	29	八 尾 市	
108	60	-	-	-	3	-	3	-	-	-	-	-	-	24	17	7	82	56	26	泉 佐 野 市	
102	42	-	-	-	6	-	6	-	-	-	-	-	-	8	5	3	42	27	15	富 田 林 市	
93	63	-	-	-	6	-	6	-	-	-	-	-	-	24	16	8	49	31	18	寝 屋 川 市	
55	34	-	-	-	3	-	3	1	-	1	-	-	-	11	3	8	24	13	11	河 内 長 野 市	
93	58	-	-	-	6	-	6	2	-	2	-	-	-	23	12	11	49	21	28	松 原 市	
56	31	-	-	-	3	-	3	1	-	1	-	-	-	15	7	8	24	13	11	大 東 市	
104	50	-	-	-	7	-	7	1	-	1	-	-	-	31	22	9	67	36	31	和 泉 市	
60	35	-	-	-	4	-	4	-	-	-	-	-	-	10	5	5	39	15	24	箕 面 市	
16	23	-	-	-	2	-	2	1	-	1	-	-	-	7	5	2	12	7	5	柏 原 市	
30	27	-	-	-	2	-	2	1	-	1	-	-	-	12	7	5	18	11	7	羽 曳 野 市	
54	33	-	-	-	3	-	3	2	-	2	-	-	-	15	10	5	29	14	15	門 真 市	
31	16	-	-	-	1	-	1	-	-	-	-	-	-	2	-	2	15	9	6	摂 津 市	
31	14	-	-	-	2	-	2	-	-	-	-	-	-	4	3	1	14	7	7	高 石 市	
105	36	-	-	-	3	-	3	2	-	2	-	-	-	15	12	3	52	42	10	藤 井 寺 市	
302	127	-	-	-	14	-	14	1	-	1	-	-	-	62	38	24	130	80	50	東 大 阪 市	
35	23	-	-	-	3	-	3	-	-	-	-	-	-	12	8	4	11	5	6	泉 南 市	
35	14	-	-	-	1	-	1	-	-	-	-	-	-	3	1	2	10	4	6	四 條 畷 市	
27	19	-	-	-	1	-	1	-	-	-	-	-	-	1	-	1	12	6	6	交 野 市	
26	20	-	-	-	1	-	1	-	-	-	-	-	-	3	2	1	13	6	7	大 阪 狭 山 市	
32	15	-	-	-	2	-	2	-	-	-	-	-	-	6	5	1	8	3	5	阪 南 市	
27	9	-	-	-	2	-	2	-	-	-	-	-	-	7	5	2	12	7	5	島 本 町	
-	-	-	-	-	-	-	-	-	-	-	-	-	-	-	-	-	-	-	-	-	豊 能 町
16	5	-	-	-	1	-	1	-	-	-	-	-	-	-	-	-	12	8	4	能 勢 町	
-	-	-	-	-	-	-	-	-	-	-	-	-	-	-	-	-	-	-	-	-	忠 岡 町
-	-	-	-	-	-	-	-	-	-	-	-	-	-	-	-	-	-	-	-	-	熊 取 町
-	-	-	-	-	-	-	-	-	-	-	-	-	-	-	-	-	-	-	-	-	田 尻 町
26	15	-	-	-	2	-	2	-	-	-	-	-	-	10	7	3	9	6	3	岬 町	
-	-	-	-	-	-	-	-	-	-	-	-	-	-	-	-	-	-	-	-	-	太 子 町
-	-	-	-	-	-	-	-	-	-	-	-	-	-	-	-	-	-	-	-	-	河 南 町
-	-	-	-	-	-	-	-	-	-	-	-	-	-	-	-	-	-	-	-	-	千 早 赤 阪 村
4,518	2,259	-	-	-	238	-	238	23	2	21	-	-	-	695	413	282	2,132	1,156	976	平 成 2 1 年	

3 3 職 名 別

府 立(全日制)

市 町 村	本 務																		
	総 数			校 長			副 校 長			教 頭			主 幹 教 諭			指 導 教 諭			教
	計	男	女	計	男	女	計	男	女	計	男	女	計	男	女	計	男	女	計
平成 2 2 年	7,786	5,030	2,756	134	127	7	-	-	-	156	146	10	272	257	15	54	42	12	6,236
大 阪 市	1,830	1,201	629	30	29	1	-	-	-	41	38	3	62	60	2	12	9	3	1,456
堺 市	888	580	308	15	15	-	-	-	-	16	15	1	32	32	-	6	5	1	716
岸 和 田 市	173	110	63	3	3	-	-	-	-	3	2	1	6	6	-	2	2	-	137
豊 中 市	282	178	104	5	5	-	-	-	-	5	4	1	9	7	2	4	2	2	242
池 田 市	224	156	68	4	4	-	-	-	-	4	4	-	9	7	2	-	-	-	179
吹 田 市	273	179	94	5	4	1	-	-	-	5	5	-	9	9	-	4	3	1	227
泉 大 津 市	55	31	24	1	1	-	-	-	-	1	-	1	2	2	-	-	-	-	44
高 槻 市	323	202	121	6	4	2	-	-	-	6	6	-	12	12	-	6	3	3	266
貝 塚 市	125	74	51	2	2	-	-	-	-	4	4	-	4	4	-	-	-	-	95
守 口 市	114	61	53	2	2	-	-	-	-	2	2	-	4	3	1	1	1	-	91
枚 方 市	340	210	130	6	6	-	-	-	-	6	6	-	12	12	-	2	1	1	275
茨 木 市	353	234	119	6	5	1	-	-	-	6	6	-	13	12	1	4	3	1	281
八 尾 市	225	140	85	4	4	-	-	-	-	4	4	-	8	8	-	1	1	-	179
泉 佐 野 市	178	116	62	3	3	-	-	-	-	3	3	-	6	6	-	1	1	-	149
富 田 林 市	170	116	54	3	2	1	-	-	-	3	3	-	6	4	2	-	-	-	144
寝 屋 川 市	172	106	66	3	3	-	-	-	-	3	2	1	6	5	1	1	1	-	137
河 内 長 野 市	111	65	46	2	2	-	-	-	-	2	2	-	3	3	-	-	-	-	89
松 原 市	197	120	77	3	3	-	-	-	-	3	3	-	6	6	-	3	3	-	151
大 東 市	115	72	43	2	2	-	-	-	-	3	3	-	4	4	-	-	-	-	87
和 泉 市	119	71	48	2	2	-	-	-	-	2	1	1	4	3	1	-	-	-	94
箕 面 市	60	40	20	1	1	-	-	-	-	1	1	-	2	2	-	-	-	-	50
柏 原 市	54	25	29	1	1	-	-	-	-	2	2	-	2	1	1	-	-	-	39
羽 曳 野 市	80	45	35	2	2	-	-	-	-	3	3	-	3	3	-	-	-	-	57
門 真 市	118	75	43	2	2	-	-	-	-	2	2	-	4	4	-	3	3	-	87
摂 津 市	54	35	19	1	1	-	-	-	-	1	1	-	2	2	-	-	-	-	47
高 石 市	55	38	17	1	1	-	-	-	-	1	1	-	2	2	-	-	-	-	45
藤 井 寺 市	140	102	38	2	2	-	-	-	-	2	1	1	5	5	-	-	-	-	119
東 大 阪 市	518	357	161	8	8	-	-	-	-	10	10	-	18	17	1	1	1	-	409
泉 南 市	82	52	30	2	2	-	-	-	-	3	3	-	3	3	-	1	1	-	58
四 條 畷 市	58	41	17	1	1	-	-	-	-	1	1	-	2	2	-	1	1	-	49
交 野 市	52	30	22	1	-	1	-	-	-	1	1	-	2	2	-	-	-	-	46
大 阪 狭 山 市	54	32	22	1	1	-	-	-	-	1	1	-	2	2	-	-	-	-	46
阪 南 市	60	42	18	1	1	-	-	-	-	2	2	-	2	2	-	-	-	-	47
島 本 町	50	37	13	1	1	-	-	-	-	1	1	-	2	2	-	1	1	-	36
豊 能 町	-	-	-	-	-	-	-	-	-	-	-	-	-	-	-	-	-	-	-
能 勢 町	26	20	6	1	1	-	-	-	-	1	1	-	2	2	-	-	-	-	21
忠 岡 町	-	-	-	-	-	-	-	-	-	-	-	-	-	-	-	-	-	-	-
熊 取 町	-	-	-	-	-	-	-	-	-	-	-	-	-	-	-	-	-	-	-
田 尻 町	-	-	-	-	-	-	-	-	-	-	-	-	-	-	-	-	-	-	-
岬 町	58	37	21	1	1	-	-	-	-	2	2	-	2	1	1	-	-	-	41
太 子 町	-	-	-	-	-	-	-	-	-	-	-	-	-	-	-	-	-	-	-
河 南 町	-	-	-	-	-	-	-	-	-	-	-	-	-	-	-	-	-	-	-
千 早 赤 阪 村	-	-	-	-	-	-	-	-	-	-	-	-	-	-	-	-	-	-	-
平成 2 1 年	7,659	5,020	2,639	136	128	8	-	-	-	158	149	9	274	258	16	34	28	6	6,253

教 員 数

者															兼 務 者			市 町 村			
論		助 教 論			養 護 教 諭			養 護 助 教 諭			栄 養 教 諭			講 師							
男	女	計	男	女	計	男	女	計	男	女	計	男	女	計	男	女	計		男	女	
4,043	2,193	-	-	-	207	-	207	26	-	26	-	-	-	701	415	286	1,875	1,019	856	平 成 2 2 年	
961	495	-	-	-	49	-	49	3	-	3	-	-	-	177	104	73	450	244	206	大 阪 市	
465	251	-	-	-	23	-	23	-	-	-	-	-	-	80	48	32	174	90	84	堺 市	
89	48	-	-	-	4	-	4	2	-	2	-	-	-	16	8	8	39	26	13	岸 和 田 市	
156	86	-	-	-	7	-	7	-	-	-	-	-	-	10	4	6	59	36	23	豊 中 市	
124	55	-	-	-	8	-	8	1	-	1	-	-	-	19	17	2	68	29	39	池 田 市	
152	75	-	-	-	7	-	7	1	-	1	-	-	-	15	6	9	50	23	27	吹 田 市	
26	18	-	-	-	1	-	1	1	-	1	-	-	-	5	2	3	13	7	6	泉 大 津 市	
168	98	-	-	-	8	-	8	-	-	-	-	-	-	19	9	10	81	40	41	高 槻 市	
56	39	-	-	-	4	-	4	-	-	-	-	-	-	16	8	8	30	15	15	貝 塚 市	
49	42	-	-	-	3	-	3	1	-	1	-	-	-	10	4	6	44	18	26	守 口 市	
169	106	-	-	-	9	-	9	3	-	3	-	-	-	27	16	11	83	52	31	枚 方 市	
184	97	-	-	-	8	-	8	2	-	2	-	-	-	33	24	9	116	72	44	茨 木 市	
113	66	-	-	-	6	-	6	2	-	2	-	-	-	21	10	11	47	18	29	八 尾 市	
92	57	-	-	-	2	-	2	-	-	-	-	-	-	14	11	3	65	42	23	泉 佐 野 市	
102	42	-	-	-	6	-	6	-	-	-	-	-	-	8	5	3	42	27	15	富 田 林 市	
83	54	-	-	-	5	-	5	-	-	-	-	-	-	17	12	5	40	24	16	寝 屋 川 市	
55	34	-	-	-	3	-	3	1	-	1	-	-	-	11	3	8	24	13	11	河 内 長 野 市	
93	58	-	-	-	6	-	6	2	-	2	-	-	-	23	12	11	49	21	28	松 原 市	
56	31	-	-	-	3	-	3	1	-	1	-	-	-	15	7	8	24	13	11	大 東 市	
57	37	-	-	-	4	-	4	-	-	-	-	-	-	13	8	5	25	8	17	和 泉 市	
35	15	-	-	-	2	-	2	-	-	-	-	-	-	4	1	3	19	7	12	箕 面 市	
16	23	-	-	-	2	-	2	1	-	1	-	-	-	7	5	2	12	7	5	柏 原 市	
30	27	-	-	-	2	-	2	1	-	1	-	-	-	12	7	5	18	11	7	羽 曳 野 市	
54	33	-	-	-	3	-	3	2	-	2	-	-	-	15	10	5	29	14	15	門 真 市	
31	16	-	-	-	1	-	1	-	-	-	-	-	-	2	-	2	15	9	6	摂 津 市	
31	14	-	-	-	2	-	2	-	-	-	-	-	-	4	3	1	14	7	7	高 石 市	
87	32	-	-	-	3	-	3	1	-	1	-	-	-	8	7	1	28	21	7	藤 井 寺 市	
285	124	-	-	-	13	-	13	1	-	1	-	-	-	58	36	22	130	80	50	東 大 阪 市	
35	23	-	-	-	3	-	3	-	-	-	-	-	-	12	8	4	11	5	6	泉 南 市	
35	14	-	-	-	1	-	1	-	-	-	-	-	-	3	1	2	10	4	6	四 條 畷 市	
27	19	-	-	-	1	-	1	-	-	-	-	-	-	1	-	1	12	6	6	交 野 市	
26	20	-	-	-	1	-	1	-	-	-	-	-	-	3	2	1	13	6	7	大 阪 狭 山 市	
32	15	-	-	-	2	-	2	-	-	-	-	-	-	6	5	1	8	3	5	阪 南 市	
27	9	-	-	-	2	-	2	-	-	-	-	-	-	7	5	2	12	7	5	島 本 町	
-	-	-	-	-	-	-	-	-	-	-	-	-	-	-	-	-	-	-	-	-	豊 能 町
16	5	-	-	-	1	-	1	-	-	-	-	-	-	-	-	-	12	8	4	能 勢 町	
-	-	-	-	-	-	-	-	-	-	-	-	-	-	-	-	-	-	-	-	-	忠 岡 町
-	-	-	-	-	-	-	-	-	-	-	-	-	-	-	-	-	-	-	-	-	熊 取 町
-	-	-	-	-	-	-	-	-	-	-	-	-	-	-	-	-	-	-	-	-	田 尻 町
26	15	-	-	-	2	-	2	-	-	-	-	-	-	10	7	3	9	6	3	岬 町	
-	-	-	-	-	-	-	-	-	-	-	-	-	-	-	-	-	-	-	-	-	太 子 町
-	-	-	-	-	-	-	-	-	-	-	-	-	-	-	-	-	-	-	-	-	河 南 町
-	-	-	-	-	-	-	-	-	-	-	-	-	-	-	-	-	-	-	-	-	千 早 赤 阪 村
4,127	2,126	-	-	-	213	-	213	18	-	18	-	-	-	573	330	243	1,779	927	852	平 成 2 1 年	

3 3 職 名 別

市 立(全日制+定時制)

市 町 村	本 務																		
	総 数			校 長			副 校 長			教 頭			主 幹 教 諭			指 導 教 諭			教
	計	男	女	計	男	女	計	男	女	計	男	女	計	男	女	計	男	女	計
平成 2 2 年	1,580	1,123	457	27	25	2	-	-	-	128	104	24	34	31	3	7	7	-	1,095
大 阪 市	1,306	929	377	22	20	2	-	-	-	120	97	23	28	26	2	5	5	-	931
堺 市	123	99	24	3	3	-	-	-	-	4	3	1	2	2	-	2	2	-	69
岸 和 田 市	74	48	26	1	1	-	-	-	-	2	2	-	3	2	1	-	-	-	45
豊 中 市	-	-	-	-	-	-	-	-	-	-	-	-	-	-	-	-	-	-	-
池 田 市	-	-	-	-	-	-	-	-	-	-	-	-	-	-	-	-	-	-	-
吹 田 市	-	-	-	-	-	-	-	-	-	-	-	-	-	-	-	-	-	-	-
泉 大 津 市	-	-	-	-	-	-	-	-	-	-	-	-	-	-	-	-	-	-	-
高 槻 市	-	-	-	-	-	-	-	-	-	-	-	-	-	-	-	-	-	-	-
貝 塚 市	-	-	-	-	-	-	-	-	-	-	-	-	-	-	-	-	-	-	-
守 口 市	-	-	-	-	-	-	-	-	-	-	-	-	-	-	-	-	-	-	-
枚 方 市	-	-	-	-	-	-	-	-	-	-	-	-	-	-	-	-	-	-	-
茨 木 市	-	-	-	-	-	-	-	-	-	-	-	-	-	-	-	-	-	-	-
八 尾 市	-	-	-	-	-	-	-	-	-	-	-	-	-	-	-	-	-	-	-
泉 佐 野 市	-	-	-	-	-	-	-	-	-	-	-	-	-	-	-	-	-	-	-
富 田 林 市	-	-	-	-	-	-	-	-	-	-	-	-	-	-	-	-	-	-	-
寝 屋 川 市	-	-	-	-	-	-	-	-	-	-	-	-	-	-	-	-	-	-	-
河 内 長 野 市	-	-	-	-	-	-	-	-	-	-	-	-	-	-	-	-	-	-	-
松 原 市	-	-	-	-	-	-	-	-	-	-	-	-	-	-	-	-	-	-	-
大 東 市	-	-	-	-	-	-	-	-	-	-	-	-	-	-	-	-	-	-	-
和 泉 市	-	-	-	-	-	-	-	-	-	-	-	-	-	-	-	-	-	-	-
箕 面 市	-	-	-	-	-	-	-	-	-	-	-	-	-	-	-	-	-	-	-
柏 原 市	-	-	-	-	-	-	-	-	-	-	-	-	-	-	-	-	-	-	-
羽 曳 野 市	-	-	-	-	-	-	-	-	-	-	-	-	-	-	-	-	-	-	-
門 真 市	-	-	-	-	-	-	-	-	-	-	-	-	-	-	-	-	-	-	-
摂 津 市	-	-	-	-	-	-	-	-	-	-	-	-	-	-	-	-	-	-	-
高 石 市	-	-	-	-	-	-	-	-	-	-	-	-	-	-	-	-	-	-	-
藤 井 寺 市	-	-	-	-	-	-	-	-	-	-	-	-	-	-	-	-	-	-	-
東 大 阪 市	77	47	30	1	1	-	-	-	-	2	2	-	1	1	-	-	-	-	50
泉 南 市	-	-	-	-	-	-	-	-	-	-	-	-	-	-	-	-	-	-	-
四 條 畷 市	-	-	-	-	-	-	-	-	-	-	-	-	-	-	-	-	-	-	-
交 野 市	-	-	-	-	-	-	-	-	-	-	-	-	-	-	-	-	-	-	-
大 阪 狭 山 市	-	-	-	-	-	-	-	-	-	-	-	-	-	-	-	-	-	-	-
大 阪 南 市	-	-	-	-	-	-	-	-	-	-	-	-	-	-	-	-	-	-	-
島 本 町	-	-	-	-	-	-	-	-	-	-	-	-	-	-	-	-	-	-	-
豊 能 町	-	-	-	-	-	-	-	-	-	-	-	-	-	-	-	-	-	-	-
能 勢 町	-	-	-	-	-	-	-	-	-	-	-	-	-	-	-	-	-	-	-
忠 岡 町	-	-	-	-	-	-	-	-	-	-	-	-	-	-	-	-	-	-	-
熊 取 町	-	-	-	-	-	-	-	-	-	-	-	-	-	-	-	-	-	-	-
田 尻 町	-	-	-	-	-	-	-	-	-	-	-	-	-	-	-	-	-	-	-
岬 町	-	-	-	-	-	-	-	-	-	-	-	-	-	-	-	-	-	-	-
太 子 町	-	-	-	-	-	-	-	-	-	-	-	-	-	-	-	-	-	-	-
河 南 町	-	-	-	-	-	-	-	-	-	-	-	-	-	-	-	-	-	-	-
千 早 赤 阪 村	-	-	-	-	-	-	-	-	-	-	-	-	-	-	-	-	-	-	-
平成 2 1 年	1,659	1,200	459	29	28	1	-	-	-	129	103	26	36	33	3	5	5	-	1,171



教

員

数

者															兼務者			市町村			
論		助教論			養護教諭			養護助教諭			栄養教諭			講師							
男	女	計	男	女	計	男	女	計	男	女	計	男	女	計	男	女					
800	295	-	-	-	28	-	28	8	-	8	-	-	-	253	156	97	360	206	154	平成22年	
676	255	-	-	-	24	-	24	5	-	5	-	-	-	171	105	66	310	174	136	大阪市	
62	7	-	-	-	2	-	2	1	-	1	-	-	-	40	27	13	21	14	7	堺市	
31	14	-	-	-	2	-	2	-	-	-	-	-	-	21	12	9	9	5	4	岸和田市	
-	-	-	-	-	-	-	-	-	-	-	-	-	-	-	-	-	-	-	-	-	豊中市
-	-	-	-	-	-	-	-	-	-	-	-	-	-	-	-	-	-	-	-	-	池田市
-	-	-	-	-	-	-	-	-	-	-	-	-	-	-	-	-	-	-	-	-	吹田市
-	-	-	-	-	-	-	-	-	-	-	-	-	-	-	-	-	-	-	-	-	泉大津市
-	-	-	-	-	-	-	-	-	-	-	-	-	-	-	-	-	-	-	-	-	高槻市
-	-	-	-	-	-	-	-	-	-	-	-	-	-	-	-	-	-	-	-	-	貝塚市
-	-	-	-	-	-	-	-	-	-	-	-	-	-	-	-	-	-	-	-	-	守口市
-	-	-	-	-	-	-	-	-	-	-	-	-	-	-	-	-	-	-	-	-	枚方市
-	-	-	-	-	-	-	-	-	-	-	-	-	-	-	-	-	-	-	-	-	茨木市
-	-	-	-	-	-	-	-	-	-	-	-	-	-	-	-	-	-	-	-	-	八尾市
-	-	-	-	-	-	-	-	-	-	-	-	-	-	-	-	-	-	-	-	-	泉野市
-	-	-	-	-	-	-	-	-	-	-	-	-	-	-	-	-	-	-	-	-	富田林市
-	-	-	-	-	-	-	-	-	-	-	-	-	-	-	-	-	-	-	-	-	寝屋川市
-	-	-	-	-	-	-	-	-	-	-	-	-	-	-	-	-	-	-	-	-	河内長野市
-	-	-	-	-	-	-	-	-	-	-	-	-	-	-	-	-	-	-	-	-	松原市
-	-	-	-	-	-	-	-	-	-	-	-	-	-	-	-	-	-	-	-	-	大東市
-	-	-	-	-	-	-	-	-	-	-	-	-	-	-	-	-	-	-	-	-	和泉市
-	-	-	-	-	-	-	-	-	-	-	-	-	-	-	-	-	-	-	-	-	箕面市
-	-	-	-	-	-	-	-	-	-	-	-	-	-	-	-	-	-	-	-	-	柏原市
-	-	-	-	-	-	-	-	-	-	-	-	-	-	-	-	-	-	-	-	-	羽曳野市
-	-	-	-	-	-	-	-	-	-	-	-	-	-	-	-	-	-	-	-	-	門真市
-	-	-	-	-	-	-	-	-	-	-	-	-	-	-	-	-	-	-	-	-	摂津市
-	-	-	-	-	-	-	-	-	-	-	-	-	-	-	-	-	-	-	-	-	高石市
-	-	-	-	-	-	-	-	-	-	-	-	-	-	-	-	-	-	-	-	-	藤井寺市
31	19	-	-	-	-	-	-	2	-	2	-	-	-	21	12	9	20	13	7	東大阪市	
-	-	-	-	-	-	-	-	-	-	-	-	-	-	-	-	-	-	-	-	-	泉南市
-	-	-	-	-	-	-	-	-	-	-	-	-	-	-	-	-	-	-	-	-	四條畷市
-	-	-	-	-	-	-	-	-	-	-	-	-	-	-	-	-	-	-	-	-	交野市
-	-	-	-	-	-	-	-	-	-	-	-	-	-	-	-	-	-	-	-	-	大阪狭山市
-	-	-	-	-	-	-	-	-	-	-	-	-	-	-	-	-	-	-	-	-	大阪南市
-	-	-	-	-	-	-	-	-	-	-	-	-	-	-	-	-	-	-	-	-	島本町
-	-	-	-	-	-	-	-	-	-	-	-	-	-	-	-	-	-	-	-	-	豊能町
-	-	-	-	-	-	-	-	-	-	-	-	-	-	-	-	-	-	-	-	-	能勢町
-	-	-	-	-	-	-	-	-	-	-	-	-	-	-	-	-	-	-	-	-	忠岡町
-	-	-	-	-	-	-	-	-	-	-	-	-	-	-	-	-	-	-	-	-	熊取町
-	-	-	-	-	-	-	-	-	-	-	-	-	-	-	-	-	-	-	-	-	田尻町
-	-	-	-	-	-	-	-	-	-	-	-	-	-	-	-	-	-	-	-	-	岬町
-	-	-	-	-	-	-	-	-	-	-	-	-	-	-	-	-	-	-	-	-	太子町
-	-	-	-	-	-	-	-	-	-	-	-	-	-	-	-	-	-	-	-	-	河内町
-	-	-	-	-	-	-	-	-	-	-	-	-	-	-	-	-	-	-	-	-	千早赤阪村
876	295	-	-	-	28	-	28	9	-	9	-	-	-	252	155	97	569	300	269	平成21年	

3 3 職 名 別

市 立(全日制)

市 町 村	本 務																		
	総 数			校 長			副 校 長			教 頭			主 幹 教 諭			指 導 教 諭			教
	計	男	女	計	男	女	計	男	女	計	男	女	計	男	女	計	男	女	計
平成 2 2 年	1,367	953	414	22	20	2	-	-	-	118	95	23	31	28	3	7	7	-	962
大 阪 市	1,171	820	351	19	17	2	-	-	-	115	92	23	25	23	2	5	5	-	838
堺 市	72	57	15	1	1	-	-	-	-	1	1	-	2	2	-	2	2	-	41
岸 和 田 市	60	37	23	1	1	-	-	-	-	1	1	-	3	2	1	-	-	-	39
豊 中 市	-	-	-	-	-	-	-	-	-	-	-	-	-	-	-	-	-	-	-
池 田 市	-	-	-	-	-	-	-	-	-	-	-	-	-	-	-	-	-	-	-
吹 田 市	-	-	-	-	-	-	-	-	-	-	-	-	-	-	-	-	-	-	-
泉 大 津 市	-	-	-	-	-	-	-	-	-	-	-	-	-	-	-	-	-	-	-
高 槻 市	-	-	-	-	-	-	-	-	-	-	-	-	-	-	-	-	-	-	-
貝 塚 市	-	-	-	-	-	-	-	-	-	-	-	-	-	-	-	-	-	-	-
守 口 市	-	-	-	-	-	-	-	-	-	-	-	-	-	-	-	-	-	-	-
枚 方 市	-	-	-	-	-	-	-	-	-	-	-	-	-	-	-	-	-	-	-
茨 木 市	-	-	-	-	-	-	-	-	-	-	-	-	-	-	-	-	-	-	-
八 尾 市	-	-	-	-	-	-	-	-	-	-	-	-	-	-	-	-	-	-	-
泉 佐 野 市	-	-	-	-	-	-	-	-	-	-	-	-	-	-	-	-	-	-	-
富 田 林 市	-	-	-	-	-	-	-	-	-	-	-	-	-	-	-	-	-	-	-
寝 屋 川 市	-	-	-	-	-	-	-	-	-	-	-	-	-	-	-	-	-	-	-
河 内 長 野 市	-	-	-	-	-	-	-	-	-	-	-	-	-	-	-	-	-	-	-
松 原 市	-	-	-	-	-	-	-	-	-	-	-	-	-	-	-	-	-	-	-
大 東 市	-	-	-	-	-	-	-	-	-	-	-	-	-	-	-	-	-	-	-
和 泉 市	-	-	-	-	-	-	-	-	-	-	-	-	-	-	-	-	-	-	-
箕 面 市	-	-	-	-	-	-	-	-	-	-	-	-	-	-	-	-	-	-	-
柏 原 市	-	-	-	-	-	-	-	-	-	-	-	-	-	-	-	-	-	-	-
羽 曳 野 市	-	-	-	-	-	-	-	-	-	-	-	-	-	-	-	-	-	-	-
門 真 市	-	-	-	-	-	-	-	-	-	-	-	-	-	-	-	-	-	-	-
摂 津 市	-	-	-	-	-	-	-	-	-	-	-	-	-	-	-	-	-	-	-
高 石 市	-	-	-	-	-	-	-	-	-	-	-	-	-	-	-	-	-	-	-
藤 井 寺 市	-	-	-	-	-	-	-	-	-	-	-	-	-	-	-	-	-	-	-
東 大 阪 市	64	39	25	1	1	-	-	-	-	1	1	-	1	1	-	-	-	-	44
泉 南 市	-	-	-	-	-	-	-	-	-	-	-	-	-	-	-	-	-	-	-
四 條 畷 市	-	-	-	-	-	-	-	-	-	-	-	-	-	-	-	-	-	-	-
交 野 市	-	-	-	-	-	-	-	-	-	-	-	-	-	-	-	-	-	-	-
大 阪 狭 山 市	-	-	-	-	-	-	-	-	-	-	-	-	-	-	-	-	-	-	-
阪 南 市	-	-	-	-	-	-	-	-	-	-	-	-	-	-	-	-	-	-	-
島 本 町	-	-	-	-	-	-	-	-	-	-	-	-	-	-	-	-	-	-	-
豊 能 町	-	-	-	-	-	-	-	-	-	-	-	-	-	-	-	-	-	-	-
能 勢 町	-	-	-	-	-	-	-	-	-	-	-	-	-	-	-	-	-	-	-
忠 岡 町	-	-	-	-	-	-	-	-	-	-	-	-	-	-	-	-	-	-	-
熊 取 町	-	-	-	-	-	-	-	-	-	-	-	-	-	-	-	-	-	-	-
田 尻 町	-	-	-	-	-	-	-	-	-	-	-	-	-	-	-	-	-	-	-
岬 町	-	-	-	-	-	-	-	-	-	-	-	-	-	-	-	-	-	-	-
太 子 町	-	-	-	-	-	-	-	-	-	-	-	-	-	-	-	-	-	-	-
河 南 町	-	-	-	-	-	-	-	-	-	-	-	-	-	-	-	-	-	-	-
千 早 赤 阪 村	-	-	-	-	-	-	-	-	-	-	-	-	-	-	-	-	-	-	-
平成 2 1 年	1,434	1,019	415	24	23	1	-	-	-	120	95	25	34	31	3	5	5	-	1,028

教

員

数

者															兼務者			市町村			
論		助教論			養護教諭			養護助教諭			栄養教諭			講師							
男	女	計	男	女	計	男	女	計	男	女	計	男	女	計	男	女					
685	277	-	-	-	24	-	24	5	-	5	-	-	-	198	118	80	258	130	128	平成22年	
595	243	-	-	-	22	-	22	3	-	3	-	-	-	144	88	56	224	111	113	大阪市	
36	5	-	-	-	1	-	1	-	-	-	-	-	-	24	15	9	14	8	6	堺市	
27	12	-	-	-	1	-	1	-	-	-	-	-	-	15	6	9	7	4	3	岸和田市	
-	-	-	-	-	-	-	-	-	-	-	-	-	-	-	-	-	-	-	-	-	豊中市
-	-	-	-	-	-	-	-	-	-	-	-	-	-	-	-	-	-	-	-	-	池田市
-	-	-	-	-	-	-	-	-	-	-	-	-	-	-	-	-	-	-	-	-	吹田市
-	-	-	-	-	-	-	-	-	-	-	-	-	-	-	-	-	-	-	-	-	泉大津市
-	-	-	-	-	-	-	-	-	-	-	-	-	-	-	-	-	-	-	-	-	高槻市
-	-	-	-	-	-	-	-	-	-	-	-	-	-	-	-	-	-	-	-	-	貝塚市
-	-	-	-	-	-	-	-	-	-	-	-	-	-	-	-	-	-	-	-	-	守口市
-	-	-	-	-	-	-	-	-	-	-	-	-	-	-	-	-	-	-	-	-	枚方市
-	-	-	-	-	-	-	-	-	-	-	-	-	-	-	-	-	-	-	-	-	茨木市
-	-	-	-	-	-	-	-	-	-	-	-	-	-	-	-	-	-	-	-	-	八尾市
-	-	-	-	-	-	-	-	-	-	-	-	-	-	-	-	-	-	-	-	-	泉野市
-	-	-	-	-	-	-	-	-	-	-	-	-	-	-	-	-	-	-	-	-	富田林市
-	-	-	-	-	-	-	-	-	-	-	-	-	-	-	-	-	-	-	-	-	寝屋川市
-	-	-	-	-	-	-	-	-	-	-	-	-	-	-	-	-	-	-	-	-	河内長野市
-	-	-	-	-	-	-	-	-	-	-	-	-	-	-	-	-	-	-	-	-	松原市
-	-	-	-	-	-	-	-	-	-	-	-	-	-	-	-	-	-	-	-	-	大東市
-	-	-	-	-	-	-	-	-	-	-	-	-	-	-	-	-	-	-	-	-	和泉市
-	-	-	-	-	-	-	-	-	-	-	-	-	-	-	-	-	-	-	-	-	箕面市
-	-	-	-	-	-	-	-	-	-	-	-	-	-	-	-	-	-	-	-	-	柏原市
-	-	-	-	-	-	-	-	-	-	-	-	-	-	-	-	-	-	-	-	-	羽曳野市
-	-	-	-	-	-	-	-	-	-	-	-	-	-	-	-	-	-	-	-	-	門真市
-	-	-	-	-	-	-	-	-	-	-	-	-	-	-	-	-	-	-	-	-	摂津市
-	-	-	-	-	-	-	-	-	-	-	-	-	-	-	-	-	-	-	-	-	高石市
-	-	-	-	-	-	-	-	-	-	-	-	-	-	-	-	-	-	-	-	-	藤井寺市
27	17	-	-	-	-	-	-	2	-	2	-	-	-	15	9	6	13	7	6	東大阪市	
-	-	-	-	-	-	-	-	-	-	-	-	-	-	-	-	-	-	-	-	-	泉南市
-	-	-	-	-	-	-	-	-	-	-	-	-	-	-	-	-	-	-	-	-	四條畷市
-	-	-	-	-	-	-	-	-	-	-	-	-	-	-	-	-	-	-	-	-	交野市
-	-	-	-	-	-	-	-	-	-	-	-	-	-	-	-	-	-	-	-	-	大阪狭山市
-	-	-	-	-	-	-	-	-	-	-	-	-	-	-	-	-	-	-	-	-	大阪南市
-	-	-	-	-	-	-	-	-	-	-	-	-	-	-	-	-	-	-	-	-	島本町
-	-	-	-	-	-	-	-	-	-	-	-	-	-	-	-	-	-	-	-	-	豊能町
-	-	-	-	-	-	-	-	-	-	-	-	-	-	-	-	-	-	-	-	-	能勢町
-	-	-	-	-	-	-	-	-	-	-	-	-	-	-	-	-	-	-	-	-	忠岡町
-	-	-	-	-	-	-	-	-	-	-	-	-	-	-	-	-	-	-	-	-	熊取町
-	-	-	-	-	-	-	-	-	-	-	-	-	-	-	-	-	-	-	-	-	田尻町
-	-	-	-	-	-	-	-	-	-	-	-	-	-	-	-	-	-	-	-	-	岬町
-	-	-	-	-	-	-	-	-	-	-	-	-	-	-	-	-	-	-	-	-	太子町
-	-	-	-	-	-	-	-	-	-	-	-	-	-	-	-	-	-	-	-	-	河南町
-	-	-	-	-	-	-	-	-	-	-	-	-	-	-	-	-	-	-	-	-	千早赤阪村
752	276	-	-	-	24	-	24	6	-	6	-	-	-	193	113	80	461	232	229	平成21年	

3 3 職 名 別

私 立 (全日制 + 定時制)

市 町 村	本 務																		
	総 数			校 長			副 校 長			教 頭			主 幹 教 諭			指 導 教 諭			教 計
	計	男	女	計	男	女	計	男	女	計	男	女	計	男	女	計	男	女	
平成 2 2 年	4,604	3,427	1,177	88	87	1	24	22	2	113	110	3	19	17	2	-	-	-	3,527
大 阪 市	1,906	1,373	533	35	34	1	10	9	1	44	43	1	9	7	2	-	-	-	1,416
堺 市	277	207	70	6	6	-	3	3	-	6	6	-	-	-	-	-	-	-	213
岸 和 田 市	28	24	4	1	1	-	-	-	-	2	2	-	-	-	-	-	-	-	16
豊 中 市	250	183	67	4	4	-	2	2	-	2	2	-	-	-	-	-	-	-	212
池 田 市	47	27	20	1	1	-	-	-	-	1	1	-	-	-	-	-	-	-	40
吹 田 市	137	114	23	2	2	-	1	1	-	4	4	-	-	-	-	-	-	-	114
泉 大 津 市	-	-	-	-	-	-	-	-	-	-	-	-	-	-	-	-	-	-	-
高 槻 市	143	116	27	3	3	-	-	-	-	5	5	-	-	-	-	-	-	-	93
貝 塚 市	-	-	-	-	-	-	-	-	-	-	-	-	-	-	-	-	-	-	-
守 口 市	131	96	35	3	3	-	1	1	-	3	3	-	-	-	-	-	-	-	94
枚 方 市	97	78	19	2	2	-	1	1	-	2	2	-	1	1	-	-	-	-	75
茨 木 市	184	150	34	2	2	-	-	-	-	5	5	-	1	1	-	-	-	-	153
八 尾 市	43	36	7	1	1	-	1	1	-	1	1	-	-	-	-	-	-	-	33
泉 佐 野 市	-	-	-	-	-	-	-	-	-	-	-	-	-	-	-	-	-	-	-
富 田 林 市	79	59	20	2	2	-	1	-	1	1	1	-	-	-	-	-	-	-	69
寝 屋 川 市	54	33	21	1	1	-	-	-	-	2	2	-	-	-	-	-	-	-	44
河 内 長 野 市	106	66	40	2	2	-	-	-	-	2	1	1	-	-	-	-	-	-	86
松 原 市	58	42	16	1	1	-	-	-	-	1	1	-	-	-	-	-	-	-	46
大 東 市	194	156	38	3	3	-	-	-	-	4	4	-	-	-	-	-	-	-	149
和 泉 市	-	-	-	-	-	-	-	-	-	-	-	-	-	-	-	-	-	-	-
箕 面 市	79	51	28	3	3	-	-	-	-	2	1	1	-	-	-	-	-	-	53
柏 原 市	105	90	15	2	2	-	-	-	-	4	4	-	-	-	-	-	-	-	91
羽 曳 野 市	34	27	7	1	1	-	-	-	-	1	1	-	-	-	-	-	-	-	31
門 真 市	-	-	-	-	-	-	-	-	-	-	-	-	-	-	-	-	-	-	-
摂 津 市	113	94	19	2	2	-	-	-	-	3	3	-	-	-	-	-	-	-	85
高 石 市	85	65	20	2	2	-	-	-	-	4	4	-	-	-	-	-	-	-	64
藤 井 寺 市	23	14	9	1	1	-	-	-	-	1	1	-	-	-	-	-	-	-	14
東 大 阪 市	303	223	80	5	5	-	2	2	-	7	7	-	8	8	-	-	-	-	237
泉 南 市	-	-	-	-	-	-	-	-	-	-	-	-	-	-	-	-	-	-	-
四 條 畷 市	-	-	-	-	-	-	-	-	-	-	-	-	-	-	-	-	-	-	-
交 野 市	49	40	9	1	1	-	2	2	-	3	3	-	-	-	-	-	-	-	42
大 阪 狭 山 市	-	-	-	-	-	-	-	-	-	-	-	-	-	-	-	-	-	-	-
大 阪 南 市	-	-	-	-	-	-	-	-	-	-	-	-	-	-	-	-	-	-	-
島 本 町	-	-	-	-	-	-	-	-	-	-	-	-	-	-	-	-	-	-	-
豊 能 町	-	-	-	-	-	-	-	-	-	-	-	-	-	-	-	-	-	-	-
能 勢 町	-	-	-	-	-	-	-	-	-	-	-	-	-	-	-	-	-	-	-
忠 岡 町	-	-	-	-	-	-	-	-	-	-	-	-	-	-	-	-	-	-	-
熊 取 町	46	33	13	1	1	-	-	-	-	2	2	-	-	-	-	-	-	-	34
田 尻 町	-	-	-	-	-	-	-	-	-	-	-	-	-	-	-	-	-	-	-
岬 町	-	-	-	-	-	-	-	-	-	-	-	-	-	-	-	-	-	-	-
太 子 町	33	30	3	1	1	-	-	-	-	1	1	-	-	-	-	-	-	-	23
河 南 町	-	-	-	-	-	-	-	-	-	-	-	-	-	-	-	-	-	-	-
千 早 赤 阪 村	-	-	-	-	-	-	-	-	-	-	-	-	-	-	-	-	-	-	-
平成 2 1 年	4,573	3,444	1,129	89	88	1	21	20	1	108	104	4	19	17	2	2	2	-	3,525

教 員 数

者															兼 務 者			市 町 村			
論		助 教 論			養 護 教 諭			養 護 助 教 諭			栄 養 教 諭			講 師							
男	女	計	男	女	計	男	女	計	男	女	計	男	女	計	男	女					
2,707	820	2	2	-	81	-	81	4	-	4	-	-	-	746	482	264	2,762	1,425	1,337	平 成 2 2 年	
1,064	352	2	2	-	35	-	35	1	-	1	-	-	-	354	214	140	1,177	582	595	大 阪 市	
166	47	-	-	-	5	-	5	-	-	-	-	-	-	44	26	18	150	84	66	大 塚 市	
14	2	-	-	-	1	-	1	-	-	-	-	-	-	8	7	1	12	8	4	岸 和 田 市	
157	55	-	-	-	4	-	4	1	-	1	-	-	-	25	18	7	117	59	58	豊 中 市	
22	18	-	-	-	1	-	1	-	-	-	-	-	-	4	3	1	29	7	22	池 田 市	
97	17	-	-	-	1	-	1	-	-	-	-	-	-	15	10	5	148	82	66	吹 田 市	
-	-	-	-	-	-	-	-	-	-	-	-	-	-	-	-	-	-	-	-	-	泉 大 津 市
84	9	-	-	-	3	-	3	-	-	-	-	-	-	39	24	15	67	44	23	高 槻 市	
-	-	-	-	-	-	-	-	-	-	-	-	-	-	-	-	-	-	-	-	-	貝 塚 市
73	21	-	-	-	3	-	3	-	-	-	-	-	-	27	16	11	82	39	43	守 口 市	
63	12	-	-	-	1	-	1	-	-	-	-	-	-	15	9	6	39	22	17	枚 方 市	
127	26	-	-	-	2	-	2	1	-	1	-	-	-	20	15	5	127	75	52	茨 木 市	
27	6	-	-	-	-	-	-	-	-	-	-	-	-	7	6	1	17	9	8	八 尾 市	
-	-	-	-	-	-	-	-	-	-	-	-	-	-	-	-	-	-	-	-	-	泉 佐 野 市
52	17	-	-	-	-	-	-	-	-	-	-	-	-	6	4	2	28	13	15	富 田 林 市	
29	15	-	-	-	2	-	2	-	-	-	-	-	-	5	1	4	68	33	35	寝 屋 川 市	
56	30	-	-	-	2	-	2	-	-	-	-	-	-	14	7	7	44	18	26	河 内 長 野 市	
34	12	-	-	-	1	-	1	-	-	-	-	-	-	9	6	3	38	20	18	松 原 市	
120	29	-	-	-	1	-	1	1	-	1	-	-	-	36	29	7	123	68	55	大 東 市	
-	-	-	-	-	-	-	-	-	-	-	-	-	-	-	-	-	-	-	-	-	和 泉 市
32	21	-	-	-	1	-	1	-	-	-	-	-	-	20	15	5	84	45	39	箕 面 市	
78	13	-	-	-	2	-	2	-	-	-	-	-	-	6	6	-	33	17	16	柏 原 市	
25	6	-	-	-	1	-	1	-	-	-	-	-	-	-	-	-	22	13	9	羽 曳 野 市	
-	-	-	-	-	-	-	-	-	-	-	-	-	-	-	-	-	-	-	-	-	門 真 市
71	14	-	-	-	2	-	2	-	-	-	-	-	-	21	18	3	44	29	15	摂 津 市	
49	15	-	-	-	1	-	1	-	-	-	-	-	-	14	10	4	46	24	22	高 石 市	
10	4	-	-	-	1	-	1	-	-	-	-	-	-	6	2	4	17	8	9	藤 井 寺 市	
176	61	-	-	-	8	-	8	-	-	-	-	-	-	36	25	11	183	87	96	東 大 阪 市	
-	-	-	-	-	-	-	-	-	-	-	-	-	-	-	-	-	-	-	-	-	泉 南 市
-	-	-	-	-	-	-	-	-	-	-	-	-	-	-	-	-	-	-	-	-	四 條 畷 市
34	8	-	-	-	1	-	1	-	-	-	-	-	-	-	-	-	28	17	11	交 野 市	
-	-	-	-	-	-	-	-	-	-	-	-	-	-	-	-	-	-	-	-	-	大 阪 狭 山 市
-	-	-	-	-	-	-	-	-	-	-	-	-	-	-	-	-	-	-	-	-	阪 南 市
-	-	-	-	-	-	-	-	-	-	-	-	-	-	-	-	-	-	-	-	-	島 本 町
-	-	-	-	-	-	-	-	-	-	-	-	-	-	-	-	-	-	-	-	-	豊 能 町
-	-	-	-	-	-	-	-	-	-	-	-	-	-	-	-	-	-	-	-	-	能 勢 町
-	-	-	-	-	-	-	-	-	-	-	-	-	-	-	-	-	-	-	-	-	忠 岡 町
26	8	-	-	-	1	-	1	-	-	-	-	-	-	8	4	4	17	7	10	熊 取 町	
-	-	-	-	-	-	-	-	-	-	-	-	-	-	-	-	-	-	-	-	-	田 尻 町
-	-	-	-	-	-	-	-	-	-	-	-	-	-	-	-	-	-	-	-	-	岬 町
21	2	-	-	-	1	-	1	-	-	-	-	-	-	7	7	-	22	15	7	太 子 町	
-	-	-	-	-	-	-	-	-	-	-	-	-	-	-	-	-	-	-	-	-	河 南 町
-	-	-	-	-	-	-	-	-	-	-	-	-	-	-	-	-	-	-	-	-	千 早 赤 阪 村
2,726	799	1	1	-	81	-	81	2	-	2	-	-	-	725	486	239	2,713	1,401	1,312	平 成 2 1 年	

3 3 職 名 別

私 立(全日制)

市 町 村	本 務																		
	総 数			校 長			副 校 長			教 頭			主 幹 教 諭			指 導 教 諭			教 計
	計	男	女	計	男	女	計	男	女	計	男	女	計	男	女	計	男	女	
平成 2 2 年	4,604	3,427	1,177	88	87	1	24	22	2	113	110	3	19	17	2	-	-	-	3,527
大 阪 市	1,906	1,373	533	35	34	1	10	9	1	44	43	1	9	7	2	-	-	-	1,416
堺 市	277	207	70	6	6	-	3	3	-	6	6	-	-	-	-	-	-	-	213
岸 和 田 市	28	24	4	1	1	-	-	-	-	2	2	-	-	-	-	-	-	-	16
豊 中 市	250	183	67	4	4	-	2	2	-	2	2	-	-	-	-	-	-	-	212
池 田 市	47	27	20	1	1	-	-	-	-	1	1	-	-	-	-	-	-	-	40
吹 田 市	137	114	23	2	2	-	1	1	-	4	4	-	-	-	-	-	-	-	114
泉 大 津 市	-	-	-	-	-	-	-	-	-	-	-	-	-	-	-	-	-	-	-
高 槻 市	143	116	27	3	3	-	-	-	-	5	5	-	-	-	-	-	-	-	93
貝 塚 市	-	-	-	-	-	-	-	-	-	-	-	-	-	-	-	-	-	-	-
守 口 市	131	96	35	3	3	-	1	1	-	3	3	-	-	-	-	-	-	-	94
枚 方 市	97	78	19	2	2	-	1	1	-	2	2	-	1	1	-	-	-	-	75
茨 木 市	184	150	34	2	2	-	-	-	-	5	5	-	1	1	-	-	-	-	153
八 尾 市	43	36	7	1	1	-	1	1	-	1	1	-	-	-	-	-	-	-	33
泉 佐 野 市	-	-	-	-	-	-	-	-	-	-	-	-	-	-	-	-	-	-	-
富 田 林 市	79	59	20	2	2	-	1	-	1	1	1	-	-	-	-	-	-	-	69
寝 屋 川 市	54	33	21	1	1	-	-	-	-	2	2	-	-	-	-	-	-	-	44
河 内 長 野 市	106	66	40	2	2	-	-	-	-	2	1	1	-	-	-	-	-	-	86
松 原 市	58	42	16	1	1	-	-	-	-	1	1	-	-	-	-	-	-	-	46
大 東 市	194	156	38	3	3	-	-	-	-	4	4	-	-	-	-	-	-	-	149
和 泉 市	-	-	-	-	-	-	-	-	-	-	-	-	-	-	-	-	-	-	-
箕 面 市	79	51	28	3	3	-	-	-	-	2	1	1	-	-	-	-	-	-	53
柏 原 市	105	90	15	2	2	-	-	-	-	4	4	-	-	-	-	-	-	-	91
羽 曳 野 市	34	27	7	1	1	-	-	-	-	1	1	-	-	-	-	-	-	-	31
門 真 市	-	-	-	-	-	-	-	-	-	-	-	-	-	-	-	-	-	-	-
摂 津 市	113	94	19	2	2	-	-	-	-	3	3	-	-	-	-	-	-	-	85
高 石 市	85	65	20	2	2	-	-	-	-	4	4	-	-	-	-	-	-	-	64
藤 井 寺 市	23	14	9	1	1	-	-	-	-	1	1	-	-	-	-	-	-	-	14
東 大 阪 市	303	223	80	5	5	-	2	2	-	7	7	-	8	8	-	-	-	-	237
泉 南 市	-	-	-	-	-	-	-	-	-	-	-	-	-	-	-	-	-	-	-
四 條 畷 市	-	-	-	-	-	-	-	-	-	-	-	-	-	-	-	-	-	-	-
交 野 市	49	40	9	1	1	-	2	2	-	3	3	-	-	-	-	-	-	-	42
大 阪 狭 山 市	-	-	-	-	-	-	-	-	-	-	-	-	-	-	-	-	-	-	-
大 阪 南 市	-	-	-	-	-	-	-	-	-	-	-	-	-	-	-	-	-	-	-
島 本 町	-	-	-	-	-	-	-	-	-	-	-	-	-	-	-	-	-	-	-
豊 能 町	-	-	-	-	-	-	-	-	-	-	-	-	-	-	-	-	-	-	-
能 勢 町	-	-	-	-	-	-	-	-	-	-	-	-	-	-	-	-	-	-	-
忠 岡 町	-	-	-	-	-	-	-	-	-	-	-	-	-	-	-	-	-	-	-
熊 取 町	46	33	13	1	1	-	-	-	-	2	2	-	-	-	-	-	-	-	34
田 尻 町	-	-	-	-	-	-	-	-	-	-	-	-	-	-	-	-	-	-	-
岬 町	-	-	-	-	-	-	-	-	-	-	-	-	-	-	-	-	-	-	-
太 子 町	33	30	3	1	1	-	-	-	-	1	1	-	-	-	-	-	-	-	23
河 南 町	-	-	-	-	-	-	-	-	-	-	-	-	-	-	-	-	-	-	-
千 早 赤 阪 村	-	-	-	-	-	-	-	-	-	-	-	-	-	-	-	-	-	-	-
平成 2 1 年	4,573	3,444	1,129	89	88	1	21	20	1	108	104	4	19	17	2	2	2	-	3,525

教 員 数

者															兼 務 者			市 町 村			
論		助 教 論			養 護 教 諭			養 護 助 教 諭			栄 養 教 諭			講 師							
男	女	計	男	女	計	男	女	計	男	女	計	男	女	計	男	女	計		男	女	
2,707	820	2	2	-	81	-	81	4	-	4	-	-	-	746	482	264	2,762	1,425	1,337	平 成 2 2 年	
1,064	352	2	2	-	35	-	35	1	-	1	-	-	-	354	214	140	1,177	582	595	大 阪 市	
166	47	-	-	-	5	-	5	-	-	-	-	-	-	44	26	18	150	84	66	堺 市	
14	2	-	-	-	1	-	1	-	-	-	-	-	-	8	7	1	12	8	4	岸 和 田 市	
157	55	-	-	-	4	-	4	1	-	1	-	-	-	25	18	7	117	59	58	豊 中 市	
22	18	-	-	-	1	-	1	-	-	-	-	-	-	4	3	1	29	7	22	池 田 市	
97	17	-	-	-	1	-	1	-	-	-	-	-	-	15	10	5	148	82	66	吹 田 市	
-	-	-	-	-	-	-	-	-	-	-	-	-	-	-	-	-	-	-	-	-	泉 大 津 市
84	9	-	-	-	3	-	3	-	-	-	-	-	-	39	24	15	67	44	23	高 槻 市	
-	-	-	-	-	-	-	-	-	-	-	-	-	-	-	-	-	-	-	-	-	貝 塚 市
73	21	-	-	-	3	-	3	-	-	-	-	-	-	27	16	11	82	39	43	守 口 市	
63	12	-	-	-	1	-	1	-	-	-	-	-	-	15	9	6	39	22	17	枚 方 市	
127	26	-	-	-	2	-	2	1	-	1	-	-	-	20	15	5	127	75	52	茨 木 市	
27	6	-	-	-	-	-	-	-	-	-	-	-	-	7	6	1	17	9	8	八 尾 市	
-	-	-	-	-	-	-	-	-	-	-	-	-	-	-	-	-	-	-	-	-	泉 佐 野 市
52	17	-	-	-	-	-	-	-	-	-	-	-	-	6	4	2	28	13	15	富 田 林 市	
29	15	-	-	-	2	-	2	-	-	-	-	-	-	5	1	4	68	33	35	寝 屋 川 市	
56	30	-	-	-	2	-	2	-	-	-	-	-	-	14	7	7	44	18	26	河 内 長 野 市	
34	12	-	-	-	1	-	1	-	-	-	-	-	-	9	6	3	38	20	18	松 原 市	
120	29	-	-	-	1	-	1	1	-	1	-	-	-	36	29	7	123	68	55	大 東 市	
-	-	-	-	-	-	-	-	-	-	-	-	-	-	-	-	-	-	-	-	-	和 泉 市
32	21	-	-	-	1	-	1	-	-	-	-	-	-	20	15	5	84	45	39	箕 面 市	
78	13	-	-	-	2	-	2	-	-	-	-	-	-	6	6	-	33	17	16	柏 原 市	
25	6	-	-	-	1	-	1	-	-	-	-	-	-	-	-	-	22	13	9	羽 曳 野 市	
-	-	-	-	-	-	-	-	-	-	-	-	-	-	-	-	-	-	-	-	-	門 真 市
71	14	-	-	-	2	-	2	-	-	-	-	-	-	21	18	3	44	29	15	摂 津 市	
49	15	-	-	-	1	-	1	-	-	-	-	-	-	14	10	4	46	24	22	高 石 市	
10	4	-	-	-	1	-	1	-	-	-	-	-	-	6	2	4	17	8	9	藤 井 寺 市	
176	61	-	-	-	8	-	8	-	-	-	-	-	-	36	25	11	183	87	96	東 大 阪 市	
-	-	-	-	-	-	-	-	-	-	-	-	-	-	-	-	-	-	-	-	-	泉 南 市
-	-	-	-	-	-	-	-	-	-	-	-	-	-	-	-	-	-	-	-	-	四 條 畷 市
34	8	-	-	-	1	-	1	-	-	-	-	-	-	-	-	-	28	17	11	交 野 市	
-	-	-	-	-	-	-	-	-	-	-	-	-	-	-	-	-	-	-	-	-	大 阪 狭 山 市
-	-	-	-	-	-	-	-	-	-	-	-	-	-	-	-	-	-	-	-	-	阪 南 市
-	-	-	-	-	-	-	-	-	-	-	-	-	-	-	-	-	-	-	-	-	島 本 町
-	-	-	-	-	-	-	-	-	-	-	-	-	-	-	-	-	-	-	-	-	豊 能 町
-	-	-	-	-	-	-	-	-	-	-	-	-	-	-	-	-	-	-	-	-	能 勢 町
-	-	-	-	-	-	-	-	-	-	-	-	-	-	-	-	-	-	-	-	-	忠 岡 町
26	8	-	-	-	1	-	1	-	-	-	-	-	-	8	4	4	17	7	10	熊 取 町	
-	-	-	-	-	-	-	-	-	-	-	-	-	-	-	-	-	-	-	-	-	田 尻 町
-	-	-	-	-	-	-	-	-	-	-	-	-	-	-	-	-	-	-	-	-	岬 町
21	2	-	-	-	1	-	1	-	-	-	-	-	-	7	7	-	22	15	7	太 子 町	
-	-	-	-	-	-	-	-	-	-	-	-	-	-	-	-	-	-	-	-	-	河 南 町
-	-	-	-	-	-	-	-	-	-	-	-	-	-	-	-	-	-	-	-	-	千 早 赤 阪 村
2,726	799	1	1	-	81	-	81	2	-	2	-	-	-	725	486	239	2,713	1,401	1,312	平 成 2 1 年	





# 34 職員数・学校医等数の数

全日制

市町村	総数		事務職員		職員		実習助手		学校図書館事務員		技術職員		養護職員		用務員		警備員・その他		市町村			
	男	女	男	女	男	女	男	女	男	女	男	女	男	女	男	女	男	女				
	計	計	計	計	計	計	計	計	計	計	計	計	計	計	計	計	計	計				
平成22年	1,143	1,031	1,225	726	499	543	125	418	48	5	43	23	21	2	11	278	232	46	34	12	平成22年	
国立	1	3	4	1	3	-	-	-	-	-	-	-	-	-	-	-	-	-	-	-	立	
公立	691	657	634	398	236	475	94	381	-	-	-	-	-	-	-	239	199	40	-	-	立	
立	536	515	334	181	319	370	51	319	-	-	-	-	-	-	-	189	151	38	-	-	立	
立	155	119	119	64	55	105	43	62	-	-	-	-	-	-	-	50	48	2	-	-	立	
私立	451	371	587	327	260	68	31	37	48	5	43	23	21	2	11	39	33	6	34	12	立	
大阪市	484	370	445	252	193	211	69	142	15	1	14	13	12	1	2	107	92	15	8	3	大阪市	
堺市	97	90	97	56	41	51	11	40	3	1	2	-	-	-	1	30	25	5	4	1	堺市	
岸和田市	25	21	18	11	7	14	2	12	-	-	-	2	2	-	-	7	5	2	5	5	岸和田市	
和歌山市	33	41	48	25	23	18	3	15	1	-	1	-	-	-	-	7	5	2	-	-	和歌山市	
田原市	31	23	24	14	10	11	-	11	1	-	1	-	-	-	-	18	17	1	-	-	田原市	
吹田市	36	30	37	23	14	15	3	12	-	-	-	3	2	1	3	7	7	-	1	1	吹田市	
津市	8	5	4	2	2	3	3	-	-	-	-	-	-	-	-	1	1	-	-	-	津市	
大津市	41	30	44	33	11	17	3	14	2	-	2	-	-	-	-	7	5	2	1	1	大津市	
高槻市	12	10	7	4	3	8	1	7	-	-	-	-	-	-	-	7	7	-	-	-	高槻市	
守口市	21	18	21	14	7	7	2	5	-	-	-	-	-	-	-	3	3	-	2	6	守口市	
枚方市	22	38	33	14	19	16	1	15	2	-	2	-	-	-	-	9	7	2	-	-	枚方市	
茨木市	33	34	41	24	17	18	3	15	1	-	1	-	-	-	-	7	6	1	-	-	茨木市	
尾道市	20	21	24	18	6	13	-	13	-	-	-	-	-	-	-	4	2	2	-	-	尾道市	
佐野市	9	17	14	7	7	9	1	8	-	-	-	-	-	-	-	3	1	2	-	-	佐野市	
富田市	15	11	14	10	4	8	2	6	-	-	-	-	-	-	-	3	2	1	1	1	富田市	
寝屋川市	13	16	17	10	7	9	-	9	-	-	-	-	-	-	-	3	3	-	-	-	寝屋川市	
河内長野市	16	13	23	15	8	5	5	5	2	-	2	-	-	-	-	4	3	1	-	-	河内長野市	
原野市	26	13	19	16	3	14	5	9	-	-	-	2	2	-	-	3	3	-	-	-	原野市	
東大阪市	30	26	43	27	16	5	5	5	3	1	2	-	-	-	-	2	2	-	-	-	東大阪市	
泉南市	6	10	8	4	4	6	1	5	-	-	-	-	-	-	-	2	1	1	-	-	泉南市	
箕面市	15	20	22	10	12	4	-	4	3	-	3	-	-	-	-	1	1	-	4	1	箕面市	
柏原市	11	15	7	8	2	2	1	1	2	-	2	-	-	-	-	2	2	-	1	1	柏原市	
羽曳野市	12	7	12	8	4	4	1	3	1	1	-	-	-	-	-	2	2	-	-	-	羽曳野市	
真津市	6	10	6	3	3	7	1	6	-	-	-	-	-	-	-	3	2	1	-	-	真津市	
摂津市	20	15	18	10	8	10	6	4	4	1	3	1	1	-	-	2	2	-	-	-	摂津市	
石井市	10	12	15	7	8	3	1	2	2	-	2	-	-	-	-	2	2	-	-	-	石井市	
藤井寺市	11	10	10	6	4	4	-	4	1	-	1	-	-	-	-	3	2	1	3	3	藤井寺市	
大阪東区	71	61	83	53	30	28	5	23	3	-	3	2	2	-	-	12	7	5	4	4	大阪東区	
南区	7	9	9	4	5	4	-	4	-	-	-	-	-	-	-	3	3	-	-	-	南区	
四條市	3	5	4	2	2	3	-	3	-	-	-	-	-	-	-	1	1	-	-	-	四條市	
交野市	15	11	19	13	6	3	-	3	1	-	1	-	-	-	-	2	1	1	1	1	交野市	
狭山市	4	3	3	3	3	3	-	3	-	-	-	-	-	-	-	1	1	-	-	-	狭山市	
大阪南区	4	4	4	3	1	3	-	3	-	-	-	-	-	-	-	1	1	-	-	-	大阪南区	
島本町	4	4	4	1	3	2	2	-	-	-	-	-	-	-	-	2	1	1	-	-	島本町	
能勢町	8	2	3	3	-	2	-	2	-	-	-	-	-	-	-	5	5	-	-	-	能勢町	
阿倍町	-	-	-	-	-	-	-	-	-	-	-	-	-	-	-	-	-	-	-	-	-	阿倍町
取手町	6	3	7	5	2	1	1	-	1	-	1	-	-	-	-	-	-	-	-	-	取手町	
尻町	-	-	-	-	-	-	-	-	-	-	-	-	-	-	-	-	-	-	-	-	尻町	
田子町	5	2	4	4	-	2	-	2	-	-	-	-	-	-	-	1	1	-	-	-	田子町	
太尾町	6	1	6	5	1	-	-	-	-	-	-	-	-	-	-	1	1	-	-	-	太尾町	
河内市	-	-	-	-	-	-	-	-	-	-	-	-	-	-	-	-	-	-	-	-	河内市	
千早赤阪村	-	-	-	-	-	-	-	-	-	-	-	-	-	-	-	-	-	-	-	-	-	千早赤阪村
平成21年	1,164	1,042	1,238	732	506	534	117	417	48	5	43	20	17	3	10	301	250	51	43	55	平成21年	
平成22年	2,206	2,206	2,206	1,238	732	534	117	417	48	5	43	20	17	3	10	301	250	51	43	55	平成22年	

# 34 職員数・学校医等数の数

定時制

市町村	数																				市町村		
	職員										本務者												
	総計		男		女		事務職員		実習助手		学校図書館事務員		技術職員		養護職員		用務員		警備員・その他				
計	男	女	計	男	女	計	男	女	計	男	女	計	男	女	計	男	女	計	男	女	年		
平成22年	166	122	44	91	72	19	53	30	23	-	-	-	-	-	-	-	-	22	20	2	-	平成22年	
国立	-	-	-	-	-	-	-	-	-	-	-	-	-	-	-	-	-	-	-	-	-	-	立
公立	166	122	44	91	72	19	53	30	23	-	-	-	-	-	-	-	-	22	20	2	-	立	
府立	114	86	28	68	56	12	33	19	14	-	-	-	-	-	-	-	-	13	11	2	-	立	
市立	52	36	16	23	16	7	20	11	9	-	-	-	-	-	-	-	-	9	9	-	-	立	
私立	-	-	-	-	-	-	-	-	-	-	-	-	-	-	-	-	-	-	-	-	-	-	立
大阪市	91	64	27	48	39	9	29	13	16	-	-	-	-	-	-	-	-	14	12	2	-	市	
堺市	22	16	6	11	6	5	9	8	1	-	-	-	-	-	-	-	-	2	2	-	-	市	
岸和田市	1	1	-	-	-	-	-	-	-	-	-	-	-	-	-	-	-	-	-	-	-	-	市
和歌山市	4	4	-	3	3	-	1	1	-	-	-	-	-	-	-	-	-	-	-	-	-	-	市
池田市	-	-	-	-	-	-	-	-	-	-	-	-	-	-	-	-	-	-	-	-	-	-	市
吹田市	-	-	-	-	-	-	-	-	-	-	-	-	-	-	-	-	-	-	-	-	-	-	市
大阪府	-	-	-	-	-	-	-	-	-	-	-	-	-	-	-	-	-	-	-	-	-	-	市
高槻市	-	-	-	-	-	-	-	-	-	-	-	-	-	-	-	-	-	-	-	-	-	-	市
守口市	-	-	-	-	-	-	-	-	-	-	-	-	-	-	-	-	-	-	-	-	-	-	市
枚方市	-	-	-	-	-	-	-	-	-	-	-	-	-	-	-	-	-	-	-	-	-	-	市
茨木市	9	8	1	5	5	-	3	2	1	-	-	-	-	-	-	-	-	1	1	-	-	市	
八尾市	-	-	-	-	-	-	-	-	-	-	-	-	-	-	-	-	-	-	-	-	-	-	市
野田市	5	5	-	3	3	-	1	1	-	-	-	-	-	-	-	-	-	1	1	-	-	市	
富田市	-	-	-	-	-	-	-	-	-	-	-	-	-	-	-	-	-	-	-	-	-	-	市
寝屋川市	5	5	-	3	3	-	1	1	-	-	-	-	-	-	-	-	-	1	1	-	-	市	
河内長野市	-	-	-	-	-	-	-	-	-	-	-	-	-	-	-	-	-	-	-	-	-	-	市
原野市	-	-	-	-	-	-	-	-	-	-	-	-	-	-	-	-	-	-	-	-	-	-	市
東大阪市	-	-	-	-	-	-	-	-	-	-	-	-	-	-	-	-	-	-	-	-	-	-	市
東淀川区	12	8	4	8	6	2	3	1	2	-	-	-	-	-	-	-	-	1	1	-	-	市	
和歌山県	-	-	-	-	-	-	-	-	-	-	-	-	-	-	-	-	-	-	-	-	-	-	市
箕面市	7	4	3	4	2	2	2	1	1	-	-	-	-	-	-	-	-	1	1	-	-	市	
柏原市	-	-	-	-	-	-	-	-	-	-	-	-	-	-	-	-	-	-	-	-	-	-	市
羽曳野市	-	-	-	-	-	-	-	-	-	-	-	-	-	-	-	-	-	-	-	-	-	-	市
門真市	-	-	-	-	-	-	-	-	-	-	-	-	-	-	-	-	-	-	-	-	-	-	市
摂津市	-	-	-	-	-	-	-	-	-	-	-	-	-	-	-	-	-	-	-	-	-	-	市
高石市	5	3	2	3	3	-	2	-	2	-	-	-	-	-	-	-	-	-	-	-	-	-	市
藤井寺市	5	4	1	3	2	1	1	1	-	-	-	-	-	-	-	-	-	1	1	-	-	市	
東淀川区	-	-	-	-	-	-	-	-	-	-	-	-	-	-	-	-	-	-	-	-	-	-	市
四條市	-	-	-	-	-	-	-	-	-	-	-	-	-	-	-	-	-	-	-	-	-	-	市
交野市	-	-	-	-	-	-	-	-	-	-	-	-	-	-	-	-	-	-	-	-	-	-	市
大阪狭山市	-	-	-	-	-	-	-	-	-	-	-	-	-	-	-	-	-	-	-	-	-	-	市
阪南市	-	-	-	-	-	-	-	-	-	-	-	-	-	-	-	-	-	-	-	-	-	-	市
島本町	-	-	-	-	-	-	-	-	-	-	-	-	-	-	-	-	-	-	-	-	-	-	町
豊能町	-	-	-	-	-	-	-	-	-	-	-	-	-	-	-	-	-	-	-	-	-	-	町
勢町	-	-	-	-	-	-	-	-	-	-	-	-	-	-	-	-	-	-	-	-	-	-	町
阿部町	-	-	-	-	-	-	-	-	-	-	-	-	-	-	-	-	-	-	-	-	-	-	町
取手町	-	-	-	-	-	-	-	-	-	-	-	-	-	-	-	-	-	-	-	-	-	-	町
熊取町	-	-	-	-	-	-	-	-	-	-	-	-	-	-	-	-	-	-	-	-	-	-	町
田尻町	-	-	-	-	-	-	-	-	-	-	-	-	-	-	-	-	-	-	-	-	-	-	町
沓子町	-	-	-	-	-	-	-	-	-	-	-	-	-	-	-	-	-	-	-	-	-	-	町
太田町	-	-	-	-	-	-	-	-	-	-	-	-	-	-	-	-	-	-	-	-	-	-	町
河内市	-	-	-	-	-	-	-	-	-	-	-	-	-	-	-	-	-	-	-	-	-	-	町
千早赤阪村	-	-	-	-	-	-	-	-	-	-	-	-	-	-	-	-	-	-	-	-	-	-	村
平成21年	175	127	48	94	75	19	56	32	24	-	-	-	-	-	-	-	-	25	20	5	-	平成21年	

3.5 学 校 数 ( 政 令 指 定 都 市 )

行政 区	總 数		公 立		府 立		市 立		私 立		行政 区												
	計	全 日 制	計	全 日 制	計	全 日 制	計	全 日 制	計	全 日 制													
												併 置	併 置	併 置	併 置	併 置	併 置						
平成 2 2 年	118	102	9	7	1	1	74	59	9	6	49	40	4	5	25	19	5	1	43	42	-	1	平成 2 2 年
大 阪 市	94	83	7	4	1	1	56	46	7	3	34	27	4	3	22	19	3	-	37	36	-	1	大 阪 市
都 府 府	4	3	1	-	-	-	4	3	1	-	-	-	-	-	4	3	1	-	-	-	-	-	都 府 府
福 島 区	1	-	-	1	-	-	1	-	-	1	-	-	-	-	1	-	-	-	-	-	-	-	福 島 区
此 花 区	2	2	-	-	-	-	1	1	-	-	-	-	-	-	1	1	-	-	-	-	-	-	此 花 区
西 港 区	1	1	-	-	-	-	1	1	-	-	-	-	-	-	1	1	-	-	-	-	-	-	西 港 区
港 西 区	3	3	-	-	-	-	3	3	-	-	2	2	-	-	1	1	-	-	-	-	-	-	港 西 区
大 正 区	3	3	-	-	-	-	3	3	-	-	2	2	-	-	1	1	-	-	-	-	-	-	大 正 区
天 王 寺 区	12	12	-	-	1	1	4	4	-	-	3	3	-	-	1	1	-	-	7	7	-	-	天 王 寺 区
浪 速 区	1	1	-	-	-	-	1	1	-	-	1	1	-	-	1	1	-	-	-	-	-	-	浪 速 区
西 淀 川 区	3	3	-	-	-	-	2	2	-	-	1	1	-	-	1	1	-	-	-	-	-	-	西 淀 川 区
東 淀 川 区	5	5	-	-	-	-	2	2	-	-	2	2	-	-	-	-	-	-	3	3	-	-	東 淀 川 区
東 成 区	-	-	-	-	-	-	-	-	-	-	-	-	-	-	-	-	-	-	-	-	-	-	東 成 区
生 野 区	6	4	1	1	-	-	3	2	1	-	2	1	1	1	1	1	-	-	3	2	-	1	生 野 区
旭 城 区	3	3	-	-	-	-	2	2	-	-	2	2	-	-	-	-	-	-	1	1	-	-	旭 城 区
東 野 区	4	3	1	-	-	-	1	1	-	-	1	1	-	-	-	-	-	-	3	3	-	-	東 野 区
阿 倍 野 区	10	9	1	-	-	-	5	4	1	-	3	3	-	-	2	1	1	-	5	5	-	-	阿 倍 野 区
住 吉 区	7	7	-	-	-	-	2	2	-	-	2	2	-	-	-	-	-	-	5	5	-	-	住 吉 区
東 住 吉 区	1	1	-	-	-	-	-	-	-	-	-	-	-	-	-	-	-	-	1	1	-	-	東 住 吉 区
西 成 区	2	1	-	1	-	-	2	1	-	1	2	1	-	-	-	-	-	-	-	-	-	-	西 成 区
淀 川 区	4	4	-	-	-	-	3	3	-	-	2	2	-	-	1	1	-	-	1	1	-	-	淀 川 区
鶴 見 区	3	3	-	-	-	-	3	3	-	-	1	1	-	-	2	2	-	-	-	-	-	-	鶴 見 区
住 之 野 区	4	3	1	-	-	-	3	2	1	-	2	1	1	1	1	1	-	-	1	1	-	-	住 之 野 区
平 野 区	4	3	1	-	-	-	4	3	1	-	4	3	1	1	-	-	-	-	-	-	-	-	平 野 区
北 区	2	2	-	-	-	-	1	1	-	-	-	-	-	-	1	1	-	-	1	1	-	-	北 区
中 央 区	8	6	1	1	-	-	4	2	1	1	1	-	-	1	3	2	1	-	4	4	-	-	中 央 区
郊 外 校	1	1	-	-	-	-	1	1	-	-	-	-	-	-	1	1	-	-	-	-	-	-	郊 外 校
堺 市	24	19	2	3	-	-	18	13	2	3	15	13	-	2	3	-	2	1	6	6	-	-	堺 市
堺 区	8	3	2	3	-	-	6	1	2	3	3	1	-	2	3	-	2	1	2	2	-	-	堺 区
中 区	3	3	-	-	-	-	1	1	-	-	1	1	-	-	-	-	-	-	2	2	-	-	中 区
東 区	2	2	-	-	-	-	1	1	-	-	1	1	-	-	-	-	-	-	1	1	-	-	東 区
西 区	3	3	-	-	-	-	3	3	-	-	3	3	-	-	-	-	-	-	1	1	-	-	西 区
南 区	5	5	-	-	-	-	4	4	-	-	4	4	-	-	-	-	-	-	1	1	-	-	南 区
北 区	1	1	-	-	-	-	1	1	-	-	1	1	-	-	-	-	-	-	-	-	-	-	北 区
美 原 区	2	2	-	-	-	-	2	2	-	-	2	2	-	-	-	-	-	-	-	-	-	-	美 原 区
平成 2 1 年	122	106	9	7	1	1	78	63	9	6	49	40	4	5	29	23	5	1	43	42	-	1	平成 2 1 年

### 36 課程別・学年別生徒数（政令指定都市）

行政区	全										日										制										行政区										
	数					計					1 学 年					2 学 年					3 学 年					定						時									
	計	男	女	計	男	女	計	男	女	計	男	女	計	男	女	計	男	女	計	男	女	計	男	女	計	男	女	計	男	女		計	男	女	計	男	女	計	男	女	計
平成22年	99,610	49,844	49,766	93,703	46,384	47,319	33,377	16,576	16,801	30,519	15,024	15,495	29,807	14,784	15,023	5,907	3,460	2,447	2,173	1,266	907	1,807	1,039	768	1,380	819	561	547	336	211	平成22年										
大阪府	79,715	39,867	40,048	74,680	36,784	37,896	26,444	13,063	13,381	24,313	11,895	12,418	23,923	11,826	12,097	5,035	2,883	2,152	1,797	1,022	775	1,548	866	682	1,191	689	502	499	306	193	大阪府										
都島区	3,364	2,411	953	2,966	2,084	882	1,010	715	295	984	681	303	972	688	284	398	327	71	120	99	21	103	84	19	93	76	17	82	68	14	都島区										
福島区	1,111	976	135	872	793	79	346	310	36	290	269	21	236	214	22	239	183	56	90	74	16	68	46	22	68	52	16	13	11	2	福島区										
此花区	1,333	216	1,117	1,333	216	1,117	517	91	426	427	58	369	389	67	322	-	-	-	-	-	-	-	-	-	-	-	-	-	-	-	-	此花区									
西区	703	230	473	703	230	473	241	73	168	234	78	156	228	79	149	-	-	-	-	-	-	-	-	-	-	-	-	-	-	-	-	西区									
港区	2,269	864	1,405	2,269	864	1,405	725	284	441	751	272	479	793	308	485	-	-	-	-	-	-	-	-	-	-	-	-	-	-	-	-	港区									
大正区	1,988	1,010	978	1,988	1,010	978	830	448	382	610	293	317	548	269	279	-	-	-	-	-	-	-	-	-	-	-	-	-	-	-	-	大正区									
天王寺区	14,101	9,126	4,975	14,101	9,126	4,975	4,690	3,115	1,575	4,645	2,954	1,691	4,766	3,057	1,709	-	-	-	-	-	-	-	-	-	-	-	-	-	-	-	-	天王寺区									
浪速区	714	241	473	714	241	473	241	82	159	242	81	161	231	78	153	-	-	-	-	-	-	-	-	-	-	-	-	-	-	-	-	浪速区									
西淀川区	1,976	362	1,614	1,976	362	1,614	828	175	653	586	109	477	562	78	484	-	-	-	-	-	-	-	-	-	-	-	-	-	-	-	-	西淀川区									
東淀川区	5,010	2,303	2,707	5,010	2,303	2,707	1,654	698	956	1,688	771	897	1,688	834	854	-	-	-	-	-	-	-	-	-	-	-	-	-	-	-	-	東淀川区									
東成区	-	-	-	-	-	-	-	-	-	-	-	-	-	-	-	-	-	-	-	-	-	-	-	-	-	-	-	-	-	-	-	-	東成区								
生野区	4,659	2,474	2,185	4,659	2,474	2,185	1,558	896	662	1,201	629	572	1,062	530	532	838	419	419	240	113	127	262	129	133	183	86	97	153	91	62	生野区										
旭区	3,551	2,468	1,083	3,551	2,468	1,083	1,181	802	379	1,163	808	355	1,207	858	349	-	-	-	-	-	-	-	-	-	-	-	-	-	-	-	-	旭区									
城東区	4,147	2,724	1,423	4,147	2,724	1,423	3,400	2,301	1,099	1,195	800	395	1,102	743	359	747	423	324	304	156	148	230	140	90	188	109	79	25	18	7	城東区										
阿倍野区	7,912	2,823	5,089	7,912	2,823	5,089	4,916	2,575	864	1,711	2,432	865	1,567	2,572	934	1,638	333	160	173	131	59	72	90	47	43	66	31	35	46	23	阿倍野区										
住吉区	6,694	3,315	3,379	6,694	3,315	3,379	2,369	1,179	1,190	2,128	1,043	1,085	2,197	1,093	1,104	-	-	-	-	-	-	-	-	-	-	-	-	-	-	-	-	住吉区									
東住吉区	789	-	789	789	-	789	297	-	297	225	-	225	267	-	267	-	-	-	-	-	-	-	-	-	-	-	-	-	-	-	-	東住吉区									
西成区	1,728	1,275	453	1,728	1,275	453	602	426	176	475	357	118	414	313	101	237	179	58	115	86	29	60	46	14	50	37	13	12	10	2	西成区										
淀川区	3,374	2,105	1,269	3,374	2,105	1,269	1,280	822	458	1,102	687	415	992	596	396	-	-	-	-	-	-	-	-	-	-	-	-	-	-	-	-	淀川区									
鶴見区	2,246	795	1,451	2,246	795	1,451	900	314	586	704	246	458	642	235	407	-	-	-	-	-	-	-	-	-	-	-	-	-	-	-	-	鶴見区									
住之江区	1,856	450	1,406	1,856	450	1,406	464	59	405	453	62	391	415	58	357	524	271	253	180	91	89	169	85	84	132	74	58	43	21	22	住之江区										
平野区	3,218	1,807	1,411	3,218	1,807	1,411	1,495	971	413	588	924	376	548	681	292	389	642	426	244	166	78	206	134	72	182	118	64	10	8	2	平野区										
北区	1,033	122	911	1,033	122	911	349	38	311	342	46	296	342	38	304	-	-	-	-	-	-	-	-	-	-	-	-	-	-	-	-	北区									
中央区	4,982	1,460	3,522	4,982	1,460	3,522	2,940	1,301	327	974	1,303	314	989	1,301	324	977	1,077	495	582	373	178	195	360	155	205	229	106	123	115	56	中央区										
郊外校	957	410	547	957	410	547	320	132	188	321	138	183	316	140	176	-	-	-	-	-	-	-	-	-	-	-	-	-	-	-	-	郊外校									
堺市	19,895	10,177	9,718	19,023	9,600	9,423	6,933	3,513	3,420	6,206	3,129	3,077	5,884	2,958	2,926	872	577	295	376	244	132	259	173	86	189	130	59	48	30	18	堺市										
堺区	5,746	2,949	2,797	5,746	2,949	2,797	2,502	1,959	950	1,009	1,512	721	791	1,403	701	702	872	577	295	376	244	132	259	173	86	189	130	59	48	30	堺区										
中区	3,107	1,874	1,233	3,107	1,874	1,233	1,003	621	382	1,156	704	452	948	549	399	-	-	-	-	-	-	-	-	-	-	-	-	-	-	-	-	中区									
東区	1,806	1,065	741	1,806	1,065	741	660	390	270	534	323	211	612	352	260	-	-	-	-	-	-	-	-	-	-	-	-	-	-	-	-	東区									
西区	2,671	1,251	1,420	2,671	1,251	1,420	967	464	503	870	396	474	834	391	443	-	-	-	-	-	-	-	-	-	-	-	-	-	-	-	-	西区									
南区	4,150	1,946	2,204	4,150	1,946	2,204	1,453	665	788	1,352	643	709	1,345	638	707	-	-	-	-	-	-	-	-	-	-	-	-	-	-	-	-	南区									
北区	996	481	515	996	481	515	364	181	183	321	149	172	311	151	160	-	-	-	-	-	-	-	-	-	-	-	-	-	-	-	-	北区									
美原区	1,419	611	808	1,419	611	808	527	242	285	461	193	268	431	176	255	-	-	-	-	-	-	-	-	-	-	-	-	-	-	-	-	美原区									
平成24年	97,511	48,863	48,848	91,812	45,294	46,518	32,344	15,973	16,371	30,992	15,309	15,683	28,476	14,012	14,464	5,699	3,369	2,330	2,216	1,304	912	1,612	919	683	1,327	806	521	544	340	204	平成24年										

### 3 7 職 名 別 教 員 数 ( 政 令 指 定 都 市 )

#### 總 数

行政 区	本																				務 者			兼 務 者			行政 区												
	總 教		校 長		副 校 長		校 長		主 幹 教 諭		指 導 教 諭		教 諭		助 教 諭		養 護 教 諭		養 護 助 教 諭		榮 養 教 諭		講 師		計			計		計									
	男	女	男	女	男	女	男	女	男	女	男	女	男	女	男	女	男	女	男	女	男	女	男	女	男	女		男	女	男	女	男	女						
平成 2 2 年	6,814	4,728	2,086	122	116	6	16	15	1	246	216	30	144	138	6	27	23	4	5,457	3,650	1,507	2	2	-	153	-	153	14	-	14	-	-	933	588	365	2,511	1,325	1,186	
大 阪 市	5,472	3,799	1,673	96	90	6	13	12	1	218	190	28	110	104	6	19	16	3	4,420	2,923	1,197	2	2	-	122	-	122	12	-	12	-	-	760	462	298	2,455	1,131	1,024	
都 島 区	351	270	81	4	3	1	-	-	-	87	68	19	4	4	-	-	-	-	219	176	43	-	-	-	6	-	6	1	-	1	-	-	30	19	11	85	52	33	
福 島 区	116	94	22	2	2	-	-	-	-	2	2	-	3	3	-	1	1	-	90	73	17	-	-	-	1	-	1	1	-	1	-	-	16	13	3	31	22	9	
此 花 区	121	73	48	2	2	2	1	1	-	5	4	1	2	2	2	-	1	-	91	54	37	-	-	-	3	-	3	-	-	-	-	16	9	7	49	18	31		
西 港 区	49	34	15	1	1	-	-	-	-	1	1	-	1	1	1	-	-	-	40	27	13	-	-	-	1	-	1	-	-	-	-	5	4	1	11	4	7		
港 区	163	98	65	3	3	-	-	-	-	5	5	-	6	5	1	-	-	-	127	76	51	-	-	-	4	-	4	-	-	-	-	18	9	9	29	17	12		
大 正 区	189	127	62	3	3	-	-	-	-	4	4	-	5	5	-	-	-	-	133	89	44	-	-	-	5	2	2	-	2	-	-	37	26	11	26	15	11		
天 王 寺 区	782	615	167	11	11	-	6	5	1	13	12	1	11	10	1	2	2	-	639	513	126	-	-	-	14	-	14	-	-	-	-	86	62	24	399	239	160		
浪 速 区	52	29	23	1	1	-	-	-	-	1	1	-	2	2	-	1	-	1	44	25	19	-	-	-	2	-	2	-	-	-	-	1	-	1	13	7	6		
西 淀 川 区	152	94	58	3	3	-	-	-	-	5	4	1	4	4	-	-	-	-	124	80	44	-	-	-	3	2	2	-	2	-	-	11	3	8	30	17	13		
東 淀 川 区	306	210	96	5	5	-	1	1	-	8	8	-	4	4	-	1	1	-	224	160	64	-	-	-	6	-	6	-	-	-	-	57	31	26	128	63	65		
東 成 区	-	-	-	-	-	-	-	-	-	-	-	-	-	-	-	-	-	-	-	-	-	-	-	-	-	-	-	-	-	-	-	-	-	-	-	-	-	-	-
生 野 区	317	217	100	7	7	-	-	-	-	11	11	-	6	6	-	-	-	-	228	153	75	-	-	-	8	2	2	-	2	-	-	55	40	15	143	92	51		
旭 城 区	230	169	61	3	3	2	1	-	-	3	3	-	5	5	-	1	1	-	177	129	48	-	-	-	4	-	4	-	-	-	-	37	29	8	69	42	27		
城 東 区	252	174	78	4	4	-	1	1	-	7	6	1	4	4	-	-	-	-	183	133	50	-	-	-	6	-	6	-	-	-	-	47	26	21	104	58	46		
阿 倍 野 区	520	346	174	10	10	-	-	-	-	11	10	1	15	12	3	3	1	2	425	293	132	-	-	-	12	-	12	-	-	-	-	44	20	24	295	136	159		
住 吉 区	373	246	127	7	7	-	3	3	-	9	9	-	4	4	-	-	-	-	243	171	72	-	-	-	7	-	7	-	-	-	-	100	52	48	135	64	71		
東 住 吉 区	47	31	16	1	1	-	-	-	-	1	1	-	-	-	-	-	-	-	30	23	7	-	-	-	1	-	1	-	-	-	-	14	6	8	38	14	24		
西 成 区	177	132	45	3	3	-	-	-	-	4	4	-	5	5	-	-	-	-	139	102	37	-	-	-	4	-	4	-	-	-	-	22	18	4	45	31	14		
淀 川 区	226	167	59	4	4	-	-	-	-	7	6	1	5	5	-	3	3	-	185	138	47	-	-	-	7	-	7	-	-	-	-	15	11	4	66	42	24		
鶴 見 区	167	110	57	3	3	-	-	-	-	7	7	-	4	4	-	-	-	-	123	81	42	-	-	-	4	-	4	-	-	-	-	25	15	10	27	15	12		
住 之 江 区	160	106	54	3	3	-	-	-	-	5	5	-	6	6	-	3	3	-	114	75	39	2	2	-	3	-	3	1	-	1	-	23	12	11	50	23	27		
平 野 区	251	163	88	4	4	3	1	-	-	7	7	-	8	8	-	1	1	-	191	122	69	-	-	-	8	-	8	-	-	-	-	32	22	10	82	50	32		
北 区	72	44	28	2	2	-	-	-	-	1	1	-	2	2	1	1	2	2	49	32	17	-	-	-	2	-	2	-	-	-	-	14	6	8	44	11	33		
中 央 区	341	214	127	9	9	6	3	1	1	13	10	3	3	3	-	-	-	-	256	170	86	-	-	-	10	-	10	1	-	1	-	48	24	24	238	87	151		
郊 外 校	58	36	22	1	1	-	-	-	-	1	1	-	1	1	-	-	-	-	46	28	18	-	-	-	1	-	1	-	-	-	-	7	5	2	18	12	6		
堺 市	1,342	929	413	26	26	-	3	3	-	28	26	2	34	34	-	8	7	1	1,037	727	310	-	-	-	31	-	31	2	-	2	-	173	106	67	356	194	162		
堺 区	434	328	106	10	10	-	1	1	-	10	8	2	9	9	-	5	4	1	313	246	67	-	-	-	8	2	2	-	2	-	-	76	50	26	118	63	55		
中 区	173	122	51	3	3	-	-	-	-	4	4	-	2	2	-	-	-	-	136	97	39	-	-	-	4	-	4	-	-	-	-	24	16	8	57	35	22		
東 区	105	70	35	2	2	-	1	1	-	2	2	-	2	2	-	-	-	-	89	61	28	-	-	-	2	-	2	-	-	-	-	7	2	5	29	19	10		
西 区	178	113	65	3	3	-	-	-	-	3	3	-	6	6	-	1	1	-	147	94	53	-	-	-	5	-	5	-	-	-	-	13	6	7	28	17	11		
南 区	283	180	103	5	5	-	1	1	-	5	5	-	8	8	-	2	2	-	225	143	82	-	-	-	7	-	7	-	-	-	-	30	16	14	89	43	46		
北 区	56	35	21	1	1	-	-	-	-	1	1	-	2	2	-	-	-	-	46	29	17	-	-	-	2	-	2	-	-	-	-	4	2	2	13	4	9		
美 原 区	113	81	32	2	2	-	-	-	-	3	3	-	5	5	-	-	-	-	81	57	24	-	-	-	3	-	3	-	-	-	-	19	14	5	22	13	9		
平成 2 2 年	6,799	4,821	1,978	124	120	4	14	13	1	244	211	33	146	138	8	21	20	1	5,235	3,779	1,456	1	1	-	155	-	155	14	2	12	-	845	537	308	2,642	1,349	1,293		

# 37 職 名 別 教 員 数 ( 政 令 指 定 都 市 )

全日制

行政 区	本														者						兼 務 者			行政 区															
	總 教		校 長		副 校 長		頭		主 幹 教 諭		指 導 教 諭		教 諭		助 教 諭		養 護 教 諭		養 護 助 教 諭		榮 養 教 諭		講 師		計														
	男	女	男	女	男	女	男	女	男	女	男	女	男	女	男	女	男	女	男	女	男	女	男		女	男	女	計	男	女									
平成 2 2 年	6,225	4,297	1,928	106	102	4	16	15	1	223	195	28	133	127	6	25	21	4	4,752	3,340	1,412	2	2	-	138	-	138	7	-	7	-	-	823	495	328	2,256	1,162	1,094	
大 阪 市	4,988	3,453	1,535	84	80	4	13	12	1	200	173	27	99	93	6	17	14	3	3,762	2,673	1,109	2	2	-	109	-	109	7	-	7	-	-	675	406	269	1,918	980	938	
都 島 区	314	239	75	3	2	1	-	-	-	86	67	19	3	3	3	-	-	-	193	153	40	-	-	-	6	-	6	-	-	-	-	-	23	14	9	55	30	25	
福 島 区	90	74	16	1	1	-	-	-	-	1	4	1	1	1	1	1	1	1	74	60	14	-	-	-	1	-	1	-	-	-	-	-	9	8	1	16	10	6	
此 花 区	121	73	48	2	2	2	1	1	1	5	4	1	2	2	2	1	1	1	91	54	37	-	-	-	3	-	3	-	-	-	-	-	16	9	7	49	18	31	
西 港 区	49	34	15	1	1	-	-	-	-	1	1	1	1	1	1	1	1	1	40	27	13	-	-	-	1	-	1	-	-	-	-	-	5	4	1	11	4	7	
港 区	163	98	65	3	3	-	-	-	-	5	5	-	6	5	1	-	-	-	127	76	51	-	-	-	4	-	4	-	-	-	-	-	18	9	9	29	17	12	
大 正 区	189	127	62	3	3	-	-	-	-	4	4	-	5	5	-	-	-	-	133	89	44	-	-	-	5	-	5	2	-	2	-	-	37	26	11	26	15	11	
天 王 寺 区	782	615	167	11	11	-	-	-	-	13	12	1	11	10	1	2	2	-	639	513	126	-	-	-	14	-	14	-	-	-	-	-	86	62	24	399	239	160	
浪 速 区	52	29	23	1	1	-	-	-	-	1	1	1	2	2	2	1	1	1	44	25	19	-	-	-	2	-	2	-	-	-	-	-	1	-	1	13	7	6	
西 淀 川 区	152	94	58	3	3	-	-	-	-	5	4	1	4	4	-	-	-	-	124	80	44	-	-	-	3	-	3	2	-	2	-	-	11	3	8	30	17	13	
東 淀 川 区	306	210	96	5	5	-	-	-	-	8	8	-	4	4	-	-	-	-	224	160	64	-	-	-	6	-	6	-	-	-	-	-	57	31	26	128	63	65	
東 成 区	-	-	-	-	-	-	-	-	-	-	-	-	-	-	-	-	-	-	-	-	-	-	-	-	-	-	-	-	-	-	-	-	-	-	-	-	-	-	-
生 野 区	248	174	74	5	5	-	-	-	-	8	8	-	4	4	-	-	-	-	183	127	56	-	-	-	5	-	5	1	-	1	-	-	42	30	12	107	67	40	
旭 城 東 区	230	169	61	3	2	1	-	-	-	3	3	-	5	5	-	1	1	-	177	129	48	-	-	-	4	-	4	-	-	-	-	-	37	29	8	69	42	27	
阿 倍 野 区	168	121	47	2	2	-	-	-	-	4	4	-	2	2	-	-	-	-	121	91	30	-	-	-	3	-	3	-	-	-	-	-	35	21	14	70	42	28	
住 吉 区	489	322	167	9	9	-	-	-	-	10	9	1	14	11	3	3	1	2	405	275	130	-	-	-	11	-	11	-	-	-	-	-	37	17	20	259	108	151	
住 吉 区	373	246	127	7	7	-	-	-	-	9	9	-	4	4	-	-	-	-	243	171	72	-	-	-	7	-	7	-	-	-	-	-	100	52	48	135	64	71	
東 住 吉 区	47	31	16	1	1	-	-	-	-	1	1	-	-	-	-	-	-	-	30	23	7	-	-	-	1	-	1	-	-	-	-	-	14	6	8	38	14	24	
西 成 区	150	108	42	2	2	-	-	-	-	3	3	-	5	5	-	-	-	-	121	86	35	-	-	-	3	-	3	-	-	-	-	-	16	12	4	28	21	7	
淀 川 区	226	167	59	4	4	-	-	-	-	7	6	1	5	5	-	3	3	-	185	138	47	-	-	-	7	-	7	-	-	-	-	-	15	11	4	66	42	24	
鶴 見 区	167	110	57	3	3	-	-	-	-	7	7	-	4	4	-	-	-	-	123	81	42	-	-	-	4	-	4	1	-	1	-	-	25	15	10	27	15	12	
住 之 江 区	104	67	37	2	2	-	-	-	-	3	3	-	4	4	-	1	1	-	75	49	26	2	2	-	2	-	2	-	-	-	-	-	15	6	9	40	20	20	
平 野 区	188	120	68	3	3	-	-	-	-	5	5	-	6	6	-	1	1	-	142	88	54	-	-	-	6	-	6	-	-	-	-	-	25	17	8	56	34	22	
北 区	72	44	28	2	2	-	-	-	-	1	1	-	2	2	1	1	2	2	49	32	17	-	-	-	2	-	2	-	-	-	-	-	14	6	8	44	11	33	
中 央 区	250	145	105	7	5	2	1	1	-	9	6	3	2	2	-	-	-	-	193	118	75	-	-	-	8	-	8	-	-	-	-	-	30	13	17	205	68	137	
郊 外 校	58	36	22	1	1	-	-	-	-	1	1	-	1	1	-	-	-	-	46	28	18	-	-	-	1	-	1	-	-	-	-	-	7	5	2	18	12	6	
堺 市	1,237	844	393	22	22	-	-	-	-	23	22	1	34	34	-	8	7	1	970	667	303	-	-	-	29	-	29	-	-	-	-	-	148	89	59	338	182	166	
堺 区	329	243	86	6	6	-	-	-	-	5	4	1	9	9	-	5	4	1	246	186	60	-	-	-	6	-	6	-	-	-	-	-	51	33	18	100	51	49	
中 区	173	122	51	3	3	-	-	-	-	4	4	-	2	2	-	-	-	-	136	97	39	-	-	-	4	-	4	-	-	-	-	-	24	16	8	57	35	22	
東 区	105	70	35	2	2	-	-	-	-	2	2	-	2	2	-	-	-	-	89	61	28	-	-	-	2	-	2	-	-	-	-	-	7	2	5	29	19	10	
西 区	178	113	65	3	3	-	-	-	-	3	3	-	6	6	-	1	1	-	147	94	53	-	-	-	5	-	5	-	-	-	-	-	13	6	7	28	17	11	
南 区	283	180	103	5	5	-	-	-	-	5	5	-	8	8	-	2	2	-	225	143	82	-	-	-	7	-	7	-	-	-	-	-	30	16	14	89	43	46	
北 区	56	35	21	1	1	-	-	-	-	1	1	-	2	2	-	-	-	-	46	29	17	-	-	-	2	-	2	-	-	-	-	-	4	2	2	13	4	9	
美 原 区	113	81	32	2	2	-	-	-	-	3	3	-	5	5	-	-	-	-	81	57	24	-	-	-	3	-	3	-	-	-	-	-	19	14	5	22	13	9	
平成 2 2 年	6,198	4,376	1,822	108	106	2	14	13	1	222	191	31	135	127	8	19	18	1	4,822	3,458	1,364	1	1	-	138	-	138	7	-	7	-	-	732	462	270	2,395	1,202	1,193	

38 職員数・学校医等の数（政令指定都市）

総数

行政区	職員数															数										学校医等			行政区															
	職数					職務					実習助手					学校図書館事務員					技術職員					養護職員					用務員					警備員・その他					医師	歯科医師	薬剤師	
	計	男	女	計	男	女	計	男	女	計	男	女	計	男	女	計	男	女	計	男	女	計	男	女	計	男	女	計		男	女													
																																計	男	女	計	男	女	計	男	女	計	男	女	計
平成22年	1,104	493	601	353	248	300	101	199	18	2	16	13	13	12	1	3	-	3	153	131	22	16	12	4	207	125	122	平成22年																
大阪市	895	498	397	493	291	240	82	158	15	1	14	13	12	1	2	-	2	121	104	17	11	8	3	169	98	95	大阪市																	
都島区	75	50	25	39	24	15	16	9	-	-	-	-	-	-	-	-	-	11	10	1	-	-	-	12	4	4	都島区																	
福島区	14	9	5	10	7	3	2	1	-	-	-	-	-	-	-	-	-	1	-	-	1	-	-	2	2	2	福島区																	
此花区	30	16	14	13	8	5	9	1	8	1	-	-	-	-	-	-	-	4	4	-	3	3	-	4	2	2	此花区																	
西港区	8	3	5	4	1	3	2	-	2	-	-	-	-	-	-	-	-	2	2	-	-	-	-	3	1	1	西港区																	
港区	21	10	11	9	6	3	8	-	8	-	-	-	-	-	-	-	-	4	4	-	-	-	-	5	3	3	港区																	
大正区	36	20	16	13	7	6	16	7	9	-	-	-	-	-	-	-	-	7	6	1	-	-	-	5	3	3	大正区																	
天王寺区	101	55	46	66	41	25	17	2	15	1	-	2	2	-	1	-	-	11	8	3	3	2	1	23	14	12	天王寺区																	
浪速区	9	2	7	3	1	2	4	-	4	-	-	-	-	-	-	-	-	2	1	1	-	-	-	1	1	1	浪速区																	
西淀川区	22	14	8	14	10	4	4	-	4	-	-	-	-	-	-	-	-	4	4	-	-	-	-	5	3	2	西淀川区																	
東淀川区	45	20	25	32	15	17	6	3	3	-	3	-	-	-	-	1	-	3	2	1	-	-	-	6	5	5	東淀川区																	
東成区	-	-	-	-	-	-	-	-	-	-	-	-	-	-	-	-	-	-	-	-	-	-	-	-	-	-	-	東成区																
生野区	68	44	24	37	25	12	18	9	1	-	1	-	-	-	-	-	-	12	10	2	-	-	-	-	7	6	6	生野区																
旭区	40	26	14	24	15	9	12	9	3	1	-	-	-	-	-	-	-	3	2	1	-	-	-	3	3	3	旭区																	
城東区	41	29	12	21	14	7	4	3	1	2	1	11	10	1	-	-	-	3	1	2	-	-	-	12	5	5	城東区																	
阿倍区	81	34	47	42	21	21	29	6	23	2	-	-	-	-	-	-	-	8	7	1	-	-	-	14	11	10	阿倍区																	
住吉区	38	20	18	26	16	10	7	1	6	2	-	-	-	-	-	-	-	2	2	-	-	1	-	11	7	7	住吉区																	
吉成区	12	9	3	9	7	2	2	2	-	1	-	-	-	-	-	-	-	-	-	2	-	-	-	2	2	2	吉成区																	
西淀川区	24	19	5	13	11	2	6	4	2	-	-	-	-	-	-	-	-	5	4	1	-	-	-	2	2	2	西淀川区																	
淀川区	47	28	19	22	10	12	18	12	6	-	-	-	-	-	-	-	-	7	6	1	-	-	-	6	3	4	淀川区																	
鶴見区	24	8	16	12	4	8	-	8	-	-	-	-	-	-	-	-	-	4	4	-	-	-	-	7	3	3	鶴見区																	
江野区	24	12	12	13	8	5	6	-	6	-	-	-	-	-	-	-	-	5	4	1	-	-	-	6	4	4	江野区																	
北野区	30	18	12	16	12	4	10	2	8	-	-	-	-	-	-	-	-	4	4	-	-	-	-	4	4	4	北野区																	
中央区	14	6	8	7	2	5	3	-	3	-	-	-	-	-	-	-	-	4	4	-	-	-	-	4	2	2	中央区																	
外野区	82	42	40	43	24	19	21	3	18	1	-	-	-	-	-	-	-	13	13	-	-	4	2	17	7	8	外野区																	
校市	9	4	5	5	2	3	2	-	2	-	-	-	-	-	-	-	-	2	2	-	-	-	-	3	1	1	校市																	
堺市	209	113	96	108	62	46	60	19	41	3	1	2	-	-	1	-	1	32	27	5	5	4	1	38	27	27	堺市																	
堺区	65	33	32	37	18	19	21	12	9	1	-	1	-	-	1	-	1	4	3	1	1	-	1	19	10	11	堺区																	
東区	30	20	10	18	11	7	4	2	2	1	-	1	-	-	-	-	-	3	3	-	4	-	-	3	3	3	東区																	
南区	10	6	4	6	4	2	3	1	2	-	-	-	-	-	-	-	-	1	1	-	-	-	-	3	2	2	南区																	
西区	23	11	12	12	8	4	8	-	8	-	-	-	-	-	-	-	-	3	3	-	-	-	-	3	3	3	西区																	
南区	44	20	24	22	13	9	16	2	14	1	-	-	-	-	-	-	-	5	4	1	-	-	-	7	6	5	南区																	
北原区	9	6	3	5	4	1	3	1	2	-	-	-	-	-	-	-	-	1	1	-	-	-	-	1	1	1	北原区																	
美原区	28	17	11	8	4	4	5	1	4	-	-	-	-	-	-	-	-	15	12	3	-	-	-	2	2	2	美原区																	
平成21年	1,125	625	500	613	364	249	293	95	198	20	2	18	12	11	1	2	-	163	136	27	22	17	5	217	129	126	平成21年																	

38 職員数・学校医等の数（政令指定都市）

全日制

行政区	員数（本務者）																				行政区		
	職										教												
	総計		事務職員		実習助手		学校図書館事務員		技術職員		養護職員		用務員		警備員・その他								
男	女	男	女	男	女	男	女	男	女	男	女	男	女	男	女	男	女	男	女				
平成22年	531	460	542	308	234	262	80	182	18	2	16	13	12	1	3	-	3	137	117	20	16	12	4
大阪市	804	434	445	252	193	211	69	142	15	1	14	13	12	1	2	-	2	107	92	15	11	8	3
都島区	63	39	34	19	15	21	13	8	-	-	-	-	-	-	-	-	-	8	7	1	-	-	-
島根区	10	5	7	4	3	2	1	1	-	-	-	-	-	-	-	-	-	1	1	1	-	-	-
此花区	30	16	13	8	5	9	1	8	1	-	1	-	-	-	-	-	-	4	4	-	-	3	-
西港区	8	3	4	1	3	2	2	2	-	-	-	-	-	-	-	-	-	2	2	-	-	-	-
港区	21	10	9	6	3	8	-	8	-	-	-	-	-	-	-	-	-	4	4	-	-	-	-
大正区	36	20	13	7	6	16	7	9	-	-	-	-	-	-	-	-	-	7	6	1	-	-	-
天王寺区	101	55	66	41	25	17	2	15	1	-	1	2	2	-	1	-	1	11	8	3	3	2	1
浪速区	9	7	3	1	2	4	-	4	-	-	-	-	-	-	-	-	-	2	1	1	-	-	-
西淀川区	22	14	14	10	4	4	-	4	-	-	-	-	-	-	-	-	-	4	4	-	-	-	-
東淀川区	45	20	32	15	17	6	3	3	3	-	3	-	-	-	1	-	1	3	2	1	-	-	-
東成区	-	-	-	-	-	-	-	-	-	-	-	-	-	-	-	-	-	-	-	-	-	-	-
生野区	59	39	32	21	11	15	8	7	1	-	1	-	-	-	-	-	-	11	10	1	-	-	-
旭東区	40	26	24	15	9	12	9	3	1	-	1	-	-	-	-	-	-	3	2	1	-	-	-
東淀川区	30	22	14	9	5	1	1	-	2	1	1	10	1	-	-	-	-	2	1	1	-	-	-
阿倍野区	70	27	37	17	20	25	5	20	2	-	2	-	-	-	-	-	-	6	5	1	-	-	-
住吉区	38	20	26	16	10	7	1	6	2	-	2	-	-	-	-	-	-	2	2	-	-	1	-
吉野区	12	9	9	7	2	2	2	2	1	-	1	-	-	-	-	-	-	4	3	1	-	-	-
吉成区	18	13	10	8	2	4	2	2	2	-	-	-	-	-	-	-	-	4	3	1	-	-	-
西淀川区	47	28	22	10	12	18	12	6	-	-	-	-	-	-	-	-	-	7	6	1	-	-	-
淀川区	24	8	12	4	8	8	-	8	-	-	-	-	-	-	-	-	-	4	4	-	-	-	-
鶴見区	17	9	9	6	3	4	-	4	-	-	-	-	-	-	-	-	-	4	3	1	-	-	-
江之野区	21	12	11	8	3	7	1	6	-	-	-	-	-	-	-	-	-	3	3	-	-	-	-
北野区	14	6	7	2	5	3	-	3	-	-	-	-	-	-	-	-	-	4	4	-	-	-	-
中央区	60	27	32	15	17	14	1	13	1	-	1	-	-	-	-	-	-	9	9	-	4	2	2
外校区	9	4	5	2	3	2	-	2	-	-	-	-	-	-	-	-	-	2	2	-	-	-	-
堺市	187	97	97	56	41	51	11	40	3	1	2	-	-	-	1	-	1	30	25	5	5	4	1
堺区	43	17	26	12	14	12	4	8	1	-	1	-	-	-	1	-	1	2	1	1	1	-	1
中津区	30	20	18	11	7	4	2	2	1	-	1	-	-	-	-	-	-	3	3	-	4	4	-
東区	10	6	6	4	2	3	1	2	-	-	-	-	-	-	-	-	-	1	1	-	-	-	-
南区	23	11	12	8	4	8	-	8	-	-	-	-	-	-	-	-	-	3	3	-	-	-	-
西淀川区	44	20	24	13	9	16	2	14	1	-	1	-	-	-	-	-	-	5	4	1	-	-	-
北区	9	6	3	5	4	1	3	1	2	-	-	-	-	-	-	-	-	1	1	-	-	-	-
美原区	28	17	11	8	4	5	1	4	-	-	-	-	-	-	-	-	-	15	12	3	-	-	-
平成21年	542	463	552	317	235	252	72	180	20	2	18	12	11	1	2	-	2	145	123	22	22	17	5
平成22年	1,005	542	552	317	235	252	72	180	20	2	18	12	11	1	2	-	2	145	123	22	22	17	5



39 学校数・実施科目数・履修者数・入学者数・教員数・職員数等

市町村	学校数		協力校数	実施科目数	履修者数 (実数)	単位修得者数 (前年度間)		入学者数		退学者数 (前年度間)	教員数		職員数 (本務者)	市町村
	独立校	併置校				実数	延数	本年度	前年度間		本務者	兼務者		
平成22年	6	2	76	678	18,355	13,816	156,665	4,845	6,506	1,029	230	1,319	85	平成22年
公立	-	1	20	74	5,076	2,243	8,306	652	649	231	57	573	12	公立
大阪市	-	1	20	74	5,076	2,243	8,306	652	649	231	57	573	12	大阪市
私立	6	1	56	604	13,279	11,573	148,359	4,193	5,857	798	173	746	73	私立
大阪市	2	-	3	202	1,476	1,687	14,564	436	752	83	35	147	14	大阪市
堺市	1	-	4	60	2,883	2,568	51,262	758	1,347	55	36	95	7	堺市
堺市	1	-	-	37	444	408	4,496	154	181	2	15	-	5	堺市
枚方市	1	-	-	112	2,366	2,695	25,672	787	1,200	323	50	77	24	枚方市
茨木市	1	-	49	157	6,110	4,215	52,365	2,058	2,377	335	37	427	23	茨木市
富田林市	-	1	-	36	-	-	-	-	-	-	-	-	-	富田林市
平成21年	6	2	76	704	18,519	13,441	175,121	4,968	6,813	1,292	238	1,314	81	平成21年

40 生徒数

市町村	総数			当校の通信課程										他からの併修者			特科生		市町村								
	計	男	女	計		15歳	16歳	17歳	18歳	19歳	20～24歳	25～29歳	30～39歳	40～49歳	50～59歳	60歳以上	定時制課程からの併修者	通信制課程からの併修者		計	男	女					
				計	男																		女				
																								計	男	女	
平成22年	19,227	10,765	8,462	16,404	8,865	7,539	2,944	3,757	4,746	1,846	988	1,526	326	175	62	17	2,823	1,900	923	-	-	-	-	-	平成22年		
公立	5,076	2,909	2,167	2,253	1,009	1,244	169	284	385	328	241	519	141	110	50	12	14	2,823	1,900	923	-	-	-	-	-	公立	
大阪市	5,076	2,909	2,167	2,253	1,009	1,244	169	284	385	328	241	519	141	110	50	12	14	2,823	1,900	923	-	-	-	-	-	大阪市	
私立	14,151	7,856	6,295	14,151	7,856	6,295	2,775	3,473	4,361	1,518	747	1,007	185	65	12	5	3	-	-	-	-	-	-	-	-	私立	
大阪市	1,547	871	676	1,547	871	676	226	402	575	196	70	68	7	2	1	-	-	-	-	-	-	-	-	-	-	-	大阪市
堺市	2,925	1,532	1,393	2,925	1,532	1,393	267	533	905	480	254	352	90	34	7	3	-	-	-	-	-	-	-	-	-	-	堺市
堺市	563	319	244	563	319	244	92	119	139	76	37	88	10	2	-	-	-	-	-	-	-	-	-	-	-	-	堺市
枚方市	2,792	1,646	1,146	2,792	1,646	1,146	408	608	896	400	214	240	18	5	1	-	2	-	-	-	-	-	-	-	-	枚方市	
茨木市	6,324	3,488	2,836	6,324	3,488	2,836	1,782	1,811	1,846	366	172	259	60	22	3	2	1	-	-	-	-	-	-	-	-	茨木市	
平成21年	19,308	10,565	8,743	16,639	8,836	7,803	2,909	3,773	5,022	1,979	987	1,429	287	154	60	17	22	2,669	1,729	940	-	-	-	-	-	平成21年	

4 1 学 校 数 ・ 学 級 数

市 町 村	学校数	学 校 数										学 級 数										市 町 村
		幼 稚 部		小 学 部		中 学 部		高 等 部		計	重複障 害学級 (再掲)	別 科		計	重複障 害学級 (再掲)							
		計	同一年齢 の幼児で 編制	計	単式	複式	重複障 害学級 (再掲)	計	単式			複式	専攻科			別科						
平成 2 2 年	44	39	33	6	565	402	163	306	537	480	57	237	718	692	653	39	26	-	297	平 成 2 2 年		
立 国	1	9	-	-	3	-	3	-	3	3	-	-	3	3	3	-	-	-	-	立 国		
大 阪 市	1	9	-	-	3	-	3	-	3	3	-	-	3	3	3	-	-	-	-	大 阪 市		
府 立	30	1,336	25	22	416	303	113	238	369	329	40	169	526	508	478	30	18	-	226	府 立		
大 阪 市	4	118	17	15	43	25	18	23	32	25	7	16	26	13	9	4	13	-	9	大 阪 市		
市 田	4	136	8	7	34	24	10	25	23	20	3	15	71	66	63	3	5	-	27	市 田		
市 和	1	50	-	-	24	20	4	23	13	12	1	12	13	13	10	3	-	-	11	市 和		
市 中	2	82	-	-	29	10	19	5	30	20	10	6	23	23	21	2	-	-	7	市 中		
市 田	1	63	-	-	22	20	2	9	21	21	-	8	20	20	18	2	-	-	9	市 田		
市 槻	1	69	-	-	20	17	3	9	23	23	-	12	26	26	25	1	-	-	9	市 槻		
市 口	1	51	-	-	18	14	4	7	13	12	1	4	20	20	20	-	-	-	7	市 口		
市 木	1	53	-	-	20	17	3	19	11	11	-	10	22	22	19	3	-	-	11	市 木		
市 尾	2	80	-	-	20	17	3	9	30	29	1	8	30	30	29	1	-	-	10	市 尾		
市 佐	1	91	-	-	31	27	4	13	33	33	-	9	27	27	25	2	-	-	12	市 佐		
市 野	1	76	-	-	20	18	2	7	22	22	-	7	34	34	34	-	-	-	15	市 野		
市 林	1	72	-	-	33	30	3	15	19	19	-	7	20	20	20	-	-	-	10	市 林		
市 川	1	54	-	-	16	13	5	16	16	15	1	5	22	22	20	2	-	-	10	市 川		
市 泉	1	52	-	-	14	9	5	13	13	11	2	12	25	25	25	-	-	-	17	市 泉		
市 面	1	28	-	-	15	2	13	2	13	5	8	1	-	-	-	-	-	-	-	市 面		
市 野	1	14	-	-	-	-	-	-	-	-	-	-	14	14	14	-	-	-	2	市 野		
市 津	1	52	-	-	20	13	7	18	14	12	2	9	18	18	16	2	-	-	15	市 津		
市 寺	2	82	-	-	12	8	4	12	10	10	-	9	60	60	59	1	-	-	16	市 寺		
市 阪	1	12	-	-	-	-	-	-	-	-	-	-	12	12	11	1	-	-	4	市 阪		
市 南	1	28	-	-	-	-	-	-	18	17	1	5	10	10	10	-	-	-	4	市 南		
市 野	1	73	-	-	25	19	6	24	15	12	3	14	33	33	30	3	-	-	24	市 野		
立 市	13	514	14	11	146	99	47	68	165	148	17	68	189	181	172	9	8	-	71	立 市		
大 阪 市	9	440	14	11	105	66	39	54	132	117	15	59	189	181	172	9	8	-	71	大 阪 市		
市 八	3	69	-	-	37	31	6	10	32	30	2	8	-	-	-	-	-	-	-	市 八		
市 尾	1	5	-	-	4	2	2	4	1	1	-	1	-	-	-	-	-	-	-	市 尾		
平成 2 1 年	40	1,787	43	38	559	397	162	303	513	444	69	222	672	648	598	50	24	-	291	平成 2 1 年		

# 4 2 学 学 年 年 別 在 在 学 学 者 者 数 数

市町村	総数		幼稚園			小学部						中学部						高等部						市町村											
	計	男	女	計	男	女	計	男	女	1学年	2学年	3学年	4学年	5学年	6学年	計	男	女	計	1学年	2学年	3学年	1学年		2学年	3学年	計	1学年	2学年	3学年	計	1学年	2学年	3学年	
																																			別科
平成22年	7,656	4,933	2,723	134	79	55	1,895	1,248	647	316	342	302	309	317	309	2,069	1,299	770	703	709	657	3,558	2,307	1,251	3,421	1,326	1,125	970	137	69	47	21	-	平成22年	
国立	60	34	26	-	-	-	18	10	8	3	3	3	3	3	3	18	11	7	6	6	6	24	13	11	24	8	8	8	-	-	-	-	-	国立	
大阪市	60	34	26	-	-	-	18	10	8	3	3	3	3	3	3	18	11	7	6	6	6	24	13	11	24	8	8	8	-	-	-	-	-	大阪市	
府立	5,376	3,502	1,874	85	47	38	1,375	918	457	225	249	222	226	236	217	1,376	874	502	463	462	451	2,540	1,663	877	2,451	951	797	703	89	45	30	14	-	府立	
大阪市	394	216	178	62	33	29	136	76	60	23	24	16	19	29	25	89	46	43	32	32	25	107	61	46	37	13	14	10	70	33	23	14	-	大阪市	
堺市	506	300	206	23	14	9	98	55	43	15	18	16	21	15	13	67	30	37	23	24	20	318	201	117	299	117	87	95	19	12	7	-	堺市		
岸和田市	136	85	51	-	-	-	68	42	26	10	12	9	12	16	9	31	20	11	9	15	7	37	23	14	37	13	11	13	-	-	-	-	-	岸和田市	
豊中市	321	214	107	-	-	-	85	57	28	17	11	20	16	6	15	110	69	41	37	38	35	126	88	38	126	40	57	29	-	-	-	-	-	豊中市	
吹田市	267	179	88	-	-	-	79	48	31	12	18	12	14	15	8	89	66	23	31	27	31	99	65	34	99	41	35	23	-	-	-	-	-	吹田市	
高槻市	309	231	78	-	-	-	72	57	15	14	14	13	7	14	10	92	65	27	31	28	33	145	109	36	145	57	44	44	-	-	-	-	-	高槻市	
守口市	219	152	67	-	-	-	66	56	10	16	12	6	7	11	14	54	32	22	18	16	20	99	64	35	99	44	27	28	-	-	-	-	-	守口市	
茨木市	169	107	62	-	-	-	55	30	25	8	12	5	9	13	8	29	14	15	13	6	10	85	63	22	85	24	31	30	-	-	-	-	-	茨木市	
八尾市	390	276	114	-	-	-	78	55	23	11	11	9	16	14	17	148	107	41	52	53	43	164	114	50	164	69	43	52	-	-	-	-	-	八尾市	
泉佐野市	431	303	128	-	-	-	127	91	36	27	18	21	19	22	20	160	111	49	52	54	54	144	101	43	144	48	48	48	-	-	-	-	-	泉佐野市	
富田林市	371	242	129	-	-	-	82	62	20	18	15	11	10	15	13	105	68	37	37	37	31	184	112	72	184	70	56	58	-	-	-	-	-	富田林市	
寝屋川市	310	221	89	-	-	-	134	100	34	15	21	33	25	20	20	82	55	27	29	26	27	94	66	28	94	35	29	30	-	-	-	-	-	寝屋川市	
和泉市	265	182	83	-	-	-	61	49	12	8	14	13	14	6	6	74	51	23	20	25	29	130	82	48	130	49	47	34	-	-	-	-	-	和泉市	
箕面市	156	92	64	-	-	-	38	24	14	4	9	7	9	4	5	37	18	19	13	13	11	81	50	31	81	28	23	30	-	-	-	-	-	箕面市	
羽曳野市	55	35	20	-	-	-	32	22	10	3	10	6	7	4	2	23	13	10	4	6	13	-	-	-	-	-	-	-	-	-	-	-	-	-	羽曳野市
摂津市	91	53	38	-	-	-	-	-	-	-	-	-	-	-	-	-	-	-	-	-	-	91	53	38	91	61	30	-	-	-	-	-	-	-	摂津市
藤井寺市	152	82	70	-	-	-	57	30	27	5	12	8	5	13	14	39	25	14	13	13	13	56	27	29	56	14	24	18	-	-	-	-	-	藤井寺市	
東大阪市	399	261	138	-	-	-	35	20	15	6	4	6	7	4	8	24	10	14	5	7	12	340	231	109	340	125	118	97	-	-	-	-	-	東大阪市	
泉南市	64	37	27	-	-	-	-	-	-	-	-	-	-	-	-	-	-	-	-	-	-	64	37	27	64	24	21	19	-	-	-	-	-	泉南市	
四條畷市	132	90	42	-	-	-	-	-	-	-	-	-	-	-	-	81	54	27	31	26	24	51	36	15	51	51	-	-	-	-	-	-	-	四條畷市	
交野市	239	144	95	-	-	-	72	44	28	13	14	11	9	15	10	42	20	22	13	16	13	125	80	45	125	28	52	45	-	-	-	-	-	交野市	
市立	2,220	1,387	823	49	32	17	502	320	182	88	90	77	80	78	89	675	414	261	234	241	200	984	631	363	946	367	320	259	48	24	17	7	-	市立	
大阪市	1,906	1,167	739	49	32	17	341	200	141	59	59	51	58	51	63	522	304	218	182	173	167	994	631	363	946	367	320	259	48	24	17	7	-	大阪市	
堺市	303	227	76	-	-	-	151	117	34	28	29	24	20	25	25	152	110	42	52	67	33	-	-	-	-	-	-	-	-	-	-	-	-	堺市	
八尾市	11	3	8	-	-	-	10	3	7	1	2	2	2	2	1	1	-	1	-	1	-	-	-	-	-	-	-	-	-	-	-	-	-	八尾市	
平成21年	7,269	4,681	2,588	137	75	62	1,861	1,224	637	335	302	297	321	305	301	1,992	1,285	707	700	651	641	3,279	2,097	1,182	3,159	1,133	976	1,050	120	59	36	25	-	平成21年	

# 4 3 通 学 状 况 別 在 学 者 数

市町村	総 数										幼 稚 部					小 学 部					中 学 部					高 等 部					市町村			
	計	寄宿舍	家庭	施設	児童福祉施設	国立療養所	その他の医療機関	計	寄宿舍	家庭	施設	児童福祉施設	国立療養所	その他の医療機関	計	寄宿舍	家庭	施設	児童福祉施設	国立療養所	その他の医療機関	計	寄宿舍	家庭	施設	児童福祉施設	国立療養所	その他の医療機関	計	寄宿舍		家庭	施設	児童福祉施設
平成22年	7,656	130	6,838	539	3	146	134	-	1,895	35	1,628	143	-	89	2,069	26	1,871	124	-	48	3,558	69	3,206	271	3	9	平成22年							
国立	60	-	60	-	-	-	-	18	-	18	-	-	-	-	18	-	18	-	-	-	24	-	24	-	-	-	国立							
大阪府	60	-	60	-	-	-	-	18	-	18	-	-	-	-	18	-	18	-	-	-	24	-	24	-	-	-	大阪府							
大阪府	5,376	26	4,854	368	3	125	85	-	1,375	2	1,204	93	-	76	1,376	5	1,242	89	-	40	2,540	19	2,323	186	3	9	大阪府							
大阪府	394	26	265	103	-	-	62	-	136	2	83	51	-	-	89	5	54	30	-	-	107	19	66	22	-	-	大阪府							
堺市	506	-	493	13	-	-	23	-	98	-	98	-	-	-	67	-	67	-	-	-	318	-	305	13	-	-	堺市							
岸和田市	136	-	136	-	-	-	-	-	68	-	68	-	-	-	31	-	31	-	-	-	37	-	37	-	-	-	岸和田市							
豊中市	321	-	247	16	3	55	-	85	-	43	4	-	-	38	110	-	89	4	-	17	126	-	115	8	3	-	豊中市							
吹田市	267	-	263	4	-	-	-	79	-	79	-	-	-	-	89	-	88	1	-	-	99	-	96	3	-	-	吹田市							
高槻市	309	-	294	15	-	-	-	72	-	70	2	-	-	-	92	-	91	1	-	-	145	-	133	12	-	-	高槻市							
守口市	219	-	219	-	-	-	-	66	-	66	-	-	-	-	54	-	54	-	-	-	99	-	99	-	-	-	守口市							
茨木市	169	-	165	4	-	-	-	55	-	55	-	-	-	-	29	-	29	-	-	-	85	-	81	4	-	-	茨木市							
八尾市	390	-	366	24	-	-	-	78	-	77	1	-	-	-	148	-	135	13	-	-	164	-	154	10	-	-	八尾市							
泉佐野市	431	-	412	19	-	-	-	127	-	122	5	-	-	-	160	-	154	6	-	-	144	-	136	8	-	-	泉佐野市							
富田林市	371	-	287	84	-	-	-	82	-	70	12	-	-	-	105	-	80	25	-	-	184	-	137	47	-	-	富田林市							
寝屋川市	310	-	287	23	-	-	-	134	-	126	8	-	-	-	82	-	77	5	-	-	94	-	84	10	-	-	寝屋川市							
和泉市	265	-	260	4	-	1	-	61	-	61	-	-	-	-	74	-	74	-	-	-	130	-	125	4	-	-	和泉市							
箕面市	156	-	155	-	-	1	-	38	-	38	-	-	-	-	37	-	37	-	-	-	81	-	80	-	-	-	箕面市							
羽曳野市	55	-	6	1	-	48	-	32	-	-	-	-	-	32	23	-	6	1	-	-	16	-	-	-	-	-	羽曳野市							
摂津市	91	-	72	19	-	-	-	-	-	-	-	-	-	-	-	-	-	-	-	-	91	-	72	19	-	-	摂津市							
藤井寺市	152	-	136	16	-	-	-	57	-	47	10	-	-	-	39	-	36	3	-	-	56	-	53	3	-	-	藤井寺市							
東大阪市	399	-	382	17	-	-	-	35	-	35	-	-	-	-	24	-	24	-	-	-	340	-	323	17	-	-	東大阪市							
泉南市	64	-	58	6	-	-	-	-	-	-	-	-	-	-	-	-	-	-	-	-	64	-	58	6	-	-	泉南市							
四條畷市	132	-	132	-	-	-	-	-	-	-	-	-	-	-	81	-	81	-	-	-	51	-	51	-	-	-	四條畷市							
交野市	239	-	219	-	-	20	-	72	-	66	-	-	-	6	42	-	35	-	-	-	7	125	-	118	-	-	-	交野市						
市立	2,220	104	1,924	171	-	21	49	-	502	33	406	50	-	13	675	21	611	35	-	8	994	50	859	85	-	-	市立							
大阪府	1,906	104	1,610	171	-	21	49	-	341	33	245	50	-	13	522	21	458	35	-	8	994	50	859	85	-	-	大阪府							
堺市	303	-	303	-	-	-	-	151	-	151	-	-	-	-	152	-	152	-	-	-	-	-	-	-	-	-	堺市							
八尾市	11	-	11	-	-	-	-	10	-	10	-	-	-	-	1	-	1	-	-	-	-	-	-	-	-	-	八尾市							
平成21年	7,269	146	6,420	546	5	150	137	-	1,861	45	1,565	155	-	96	1,992	28	1,763	134	-	47	3,279	73	2,936	258	5	7	平成21年							

4.4 職 名 別 教 員 数 ・ 職 員 数

市町村	教 員 数																					兼 務 者			職 員 数 (本 務 者)																	
	本 務 者										教 員										計	計	計	計	計	計																
	校 長		副 校 長		教 頭		主 幹 教 諭		指 導 教 諭		教 諭		助 教 諭		養 護 教 諭		養 護 助 教 諭		栄 養 教 諭								講 師															
	男	女	男	女	男	女	男	女	男	女	男	女	男	女	男	女	男	女	男	女	男	女	男	女	男	女	男	女														
平成22年	4,249	1,835	2,414	46	36	10	1	1	78	67	11	102	81	21	24	15	9	2,944	1,229	1,715	-	-	67	2	65	23	-	23	24	-	24	940	404	536	327	122	205	545	236	309		
国 立	29	15	14	-	-	-	-	-	-	-	-	1	1	-	-	-	-	26	13	13	-	-	1	-	1	-	-	-	-	-	-	-	-	-	4	1	3	1	-	1		
大 阪 市	29	15	14	-	-	-	-	-	-	-	-	1	1	-	-	-	-	26	13	13	-	-	1	-	1	-	-	-	-	-	-	-	-	4	1	3	1	-	1			
府 立	3,065	1,334	1,731	34	26	8	-	-	51	43	8	82	66	16	21	14	7	2,149	881	1,268	-	-	45	2	43	17	-	17	16	-	16	650	302	348	280	106	174	314	153	161		
大 阪 市	289	125	164	4	4	-	-	-	6	6	-	10	7	3	2	-	2	206	87	119	-	-	6	-	6	2	-	2	2	-	2	51	21	30	32	9	23	66	25	41		
岸 田 市	342	148	194	5	3	2	-	-	6	5	1	11	8	3	4	2	2	253	111	142	-	-	6	1	5	2	-	2	3	-	3	52	18	34	12	22	56	21	35			
豊 中 市	183	78	105	2	1	1	-	-	4	3	1	4	3	1	1	-	2	67	21	46	-	-	2	-	2	1	-	1	1	-	1	24	11	13	18	6	12	11	6	5		
吹 田 市	137	59	78	1	1	-	-	-	4	3	1	4	4	-	2	-	2	125	49	76	-	-	4	-	4	-	-	1	1	-	1	41	21	20	14	8	6	17	11	6		
高 槻 市	154	72	82	2	1	1	-	-	2	2	-	4	4	-	1	1	-	115	53	62	-	-	1	-	1	1	-	1	1	-	1	27	11	16	14	5	9	14	6	8		
守 口 市	109	48	61	1	1	-	-	-	2	2	-	4	3	1	1	-	75	28	47	-	-	2	-	2	-	2	-	-	-	-	23	13	10	15	5	10	9	4	5			
茨 木 市	134	56	78	2	2	-	-	-	2	1	3	3	-	1	1	-	101	40	61	-	-	1	-	1	-	1	-	1	-	23	8	15	14	3	11	13	7	6	6			
八 尾 市	174	82	92	2	2	-	-	-	3	2	1	4	3	1	-	-	116	51	65	-	-	2	-	2	1	-	1	1	-	45	24	21	19	12	7	11	9	2	8			
泉 佐 野 市	186	70	116	2	2	-	-	-	2	2	-	3	2	1	1	-	124	40	84	-	-	2	-	2	-	2	-	-	-	51	23	28	18	8	10	15	9	6	6			
富 田 市	167	80	87	2	-	2	-	-	2	2	-	4	3	1	-	-	117	54	63	-	-	2	-	2	-	2	-	-	-	39	21	18	18	8	10	8	6	2	富 田 林 市			
寝 屋 川 市	151	58	69	1	-	-	-	-	2	2	-	3	3	-	-	-	109	36	73	-	-	1	-	1	-	1	-	-	-	33	15	18	11	6	5	13	7	6	寝 屋 川 市			
箕 面 市	127	61	66	1	1	-	-	-	2	2	1	4	4	-	-	-	95	41	54	-	-	2	-	2	1	-	1	-	-	23	9	14	12	2	10	8	4	4	和 泉 市			
羽 曳 野 市	59	20	39	1	1	-	-	-	2	2	-	2	2	-	1	1	-	86	39	47	-	-	2	-	2	1	-	1	1	-	29	15	14	-	-	8	3	5	箕 面 市			
摂 津 市	32	16	16	-	-	-	-	-	1	1	-	-	-	-	-	-	37	12	25	-	-	2	-	2	-	2	-	-	14	4	10	5	3	2	5	3	2	2	羽 曳 野 市			
藤 井 寺 市	119	50	69	1	-	1	-	-	2	2	-	3	3	-	1	1	-	85	33	52	-	-	1	-	1	-	1	-	-	12	7	5	-	-	-	4	1	3	摂 津 市			
東 大 阪 市	214	109	105	2	2	-	-	-	3	3	-	6	5	1	3	2	1	152	74	78	-	-	3	-	3	2	-	2	1	-	42	23	19	20	6	14	20	10	10	東 大 阪 市		
泉 南 市	30	12	18	-	-	-	-	-	1	1	-	1	1	-	-	-	20	11	9	-	-	1	-	1	-	1	-	-	7	-	7	-	-	-	-	-	3	1	2	泉 南 市		
四 條 畷 市	61	31	30	-	-	-	-	-	1	1	-	1	1	-	-	-	37	17	20	-	-	1	-	1	-	1	-	-	21	12	9	2	-	2	2	1	1	1	四 條 畷 市			
交 野 市	166	64	102	2	1	1	-	-	2	2	-	3	2	1	-	-	114	35	79	-	-	2	-	2	-	2	-	-	1	42	24	18	13	4	9	12	5	7	交 野 市			
市 立	1,155	486	669	12	10	2	-	-	27	24	3	19	14	5	3	1	2	769	335	434	-	-	21	-	21	6	-	6	8	-	8	290	102	188	43	15	28	230	83	147	市 立	
大 阪 市	989	427	562	9	9	-	-	-	21	19	2	19	14	5	2	1	1	664	292	372	-	-	16	-	16	4	-	4	5	-	5	249	92	157	40	13	27	204	71	133	大 阪 市	
堺 市	145	51	94	2	1	1	-	-	5	4	1	-	-	-	-	-	95	37	58	-	-	4	-	4	2	-	2	2	-	34	9	25	2	2	-	23	11	12	堺 市			
八 尾 市	21	8	13	1	-	1	-	-	1	1	-	-	-	-	-	-	10	6	4	-	-	1	-	1	-	1	-	1	7	1	6	1	-	1	3	1	2	八 尾 市				
平成22年	4,051	1,763	2,288	46	37	9	1	1	-	73	63	10	103	82	21	15	12	3	2,912	1,230	1,682	-	-	67	2	65	15	1	14	17	-	17	802	335	467	363	134	219	542	233	309	平成22年

4.5 学校数・学科数・生徒数・教員数・職員数・教員数・生徒数・学科数・学校数

市町村	学校数	学科数	生徒数						教員数						職員数(本務者)		市町村								
			総数		高等課程		専門課程		一般課程		本務者		兼務者		計	男女									
			計	男女	計	男女	計	男女	計	男女	計	男女	計	男女											
平成22年	238	890	68,667	32,322	4,361	2,118	2,243	63,388	29,539	33,849	918	665	253	3,767	2,015	1,762	9,989	6,249	3,740	847	787	1,634	847	22年	
国立	1	1	38	15	-	-	-	38	15	23	-	-	-	3	3	-	54	46	8	-	3	3	-	22年	
公立	2	2	149	22	127	-	149	22	127	127	-	-	-	17	12	5	67	46	21	-	3	3	-	国立	
私立	235	887	68,460	32,285	4,361	2,118	2,243	63,201	29,502	33,699	918	665	253	3,747	2,000	1,747	9,868	6,157	3,711	-	783	845	-	国立	
大阪	165	729	53,844	25,816	2,296	1,097	1,199	50,820	24,207	26,613	728	512	216	2,747	1,561	1,186	6,516	4,055	2,461	-	649	669	-	大阪	
堺市	17	41	3,577	1,644	411	145	266	3,166	1,499	1,667	-	-	-	266	113	153	926	571	355	-	27	40	-	堺市	
田原市	5	11	1,597	899	752	390	362	845	509	336	-	-	-	71	37	34	183	104	79	-	8	15	-	田原市	
中野市	5	24	1,278	364	914	-	-	1,278	364	914	-	-	-	51	12	39	230	137	93	-	16	16	-	中野市	
池田市	-	-	-	-	-	-	-	-	-	-	-	-	-	-	-	-	-	-	-	-	-	-	-	-	池田市
吹田市	6	20	1,837	1,081	756	21	37	1,589	907	682	190	153	37	143	107	36	263	200	63	-	45	19	-	吹田市	
泉大津市	3	4	327	92	235	99	99	228	92	136	-	-	-	24	10	14	70	42	28	-	9	4	-	泉大津市	
高槻市	4	6	512	53	459	98	13	414	40	374	-	-	-	40	1	39	202	111	91	-	10	2	-	高槻市	
貝塚市	2	4	372	103	269	80	28	292	75	217	-	-	-	33	2	31	152	79	73	-	8	1	-	貝塚市	
守口市	2	2	171	43	128	-	-	171	43	128	-	-	-	14	3	11	55	33	22	-	4	3	-	守口市	
枚方市	7	7	1,297	530	767	480	414	817	116	701	-	-	-	92	32	60	389	262	127	-	28	12	-	枚方市	
茨木市	2	3	218	129	89	-	-	218	129	89	-	-	-	14	7	7	95	75	20	-	2	2	-	茨木市	
八尾市	1	1	118	19	99	-	-	118	19	99	-	-	-	9	-	9	52	34	18	-	3	-	-	八尾市	
泉野市	2	1	173	25	148	-	-	173	25	148	-	-	-	18	6	12	83	49	34	-	3	1	-	泉野市	
寝屋川市	-	-	-	-	-	-	-	-	-	-	-	-	-	-	-	-	-	-	-	-	-	-	-	-	寝屋川市
河内長野市	2	2	325	21	304	-	-	325	21	304	-	-	-	21	2	19	77	48	29	-	8	1	-	河内長野市	
原野市	-	-	-	-	-	-	-	-	-	-	-	-	-	-	-	-	-	-	-	-	-	-	-	-	原野市
東泉市	-	-	-	-	-	-	-	-	-	-	-	-	-	-	-	-	-	-	-	-	-	-	-	-	東泉市
箕面市	1	3	89	46	43	-	-	89	46	43	-	-	-	17	10	7	63	38	25	-	8	3	-	箕面市	
柏原市	1	5	286	121	165	-	-	286	121	165	-	-	-	22	10	12	40	29	11	-	10	5	-	柏原市	
羽曳野市	-	-	-	-	-	-	-	-	-	-	-	-	-	-	-	-	-	-	-	-	-	-	-	-	羽曳野市
門真市	-	-	-	-	-	-	-	-	-	-	-	-	-	-	-	-	-	-	-	-	-	-	-	-	門真市
摂津市	2	4	342	238	104	-	-	342	238	104	-	-	-	18	15	3	47	33	14	-	9	8	-	摂津市	
石井市	1	3	246	114	132	-	-	246	114	132	-	-	-	18	10	8	32	14	18	-	10	3	-	石井市	
藤井寺市	5	9	598	135	463	-	-	511	125	386	-	-	-	47	19	28	198	114	84	-	12	2	-	藤井寺市	
大阪南	2	3	306	168	138	-	-	306	168	138	-	-	-	22	12	10	140	93	47	-	8	3	-	大阪南	
四條市	-	-	-	-	-	-	-	-	-	-	-	-	-	-	-	-	-	-	-	-	-	-	-	-	四條市
交野市	-	-	-	-	-	-	-	-	-	-	-	-	-	-	-	-	-	-	-	-	-	-	-	-	交野市
茨木市	2	5	999	638	361	-	-	999	638	361	-	-	-	68	43	25	126	108	18	-	11	8	-	茨木市	
阪南町	1	2	155	43	112	-	-	155	43	112	-	-	-	12	3	9	50	20	30	-	5	1	-	阪南町	
本能町	-	-	-	-	-	-	-	-	-	-	-	-	-	-	-	-	-	-	-	-	-	-	-	-	本能町
勢町	-	-	-	-	-	-	-	-	-	-	-	-	-	-	-	-	-	-	-	-	-	-	-	-	勢町
岡取町	-	-	-	-	-	-	-	-	-	-	-	-	-	-	-	-	-	-	-	-	-	-	-	-	岡取町
熊取町	-	-	-	-	-	-	-	-	-	-	-	-	-	-	-	-	-	-	-	-	-	-	-	-	熊取町
田尻町	-	-	-	-	-	-	-	-	-	-	-	-	-	-	-	-	-	-	-	-	-	-	-	-	田尻町
河内町	-	-	-	-	-	-	-	-	-	-	-	-	-	-	-	-	-	-	-	-	-	-	-	-	河内町
千早赤阪村	-	-	-	-	-	-	-	-	-	-	-	-	-	-	-	-	-	-	-	-	-	-	-	-	千早赤阪村
平成21年	239	906	69,779	32,602	37,177	4,253	2,026	2,227	64,451	29,759	34,692	1,075	817	258	3,780	2,000	1,780	9,776	6,168	3,608	-	830	901	-	平成21年

公立 45 学校数・学科数・生徒数・教員数・職員数・生徒数・学科数・学校数・職員数

市町村	学校数	学科数	生徒数						教員数						職員数(本務者)		市町村			
			総数		高等課程		一般課程		本務者		兼務者		計	男	女	計		男	女	
			男	女	男	女	男	女	男	女	男	女								
平成22年	2	2	149	127	-	-	149	22	127	-	-	17	5	67	46	21	3	1	2	平成22年
大阪市	2	2	149	127	-	-	149	22	127	-	-	17	5	67	46	21	3	1	2	大阪市
和田市	-	-	-	-	-	-	-	-	-	-	-	-	-	-	-	-	-	-	-	和田市
中田市	-	-	-	-	-	-	-	-	-	-	-	-	-	-	-	-	-	-	-	中田市
豊池市	-	-	-	-	-	-	-	-	-	-	-	-	-	-	-	-	-	-	-	豊池市
吹田市	-	-	-	-	-	-	-	-	-	-	-	-	-	-	-	-	-	-	-	吹田市
高津市	-	-	-	-	-	-	-	-	-	-	-	-	-	-	-	-	-	-	-	高津市
高貝市	-	-	-	-	-	-	-	-	-	-	-	-	-	-	-	-	-	-	-	高貝市
守口市	-	-	-	-	-	-	-	-	-	-	-	-	-	-	-	-	-	-	-	守口市
枚方市	-	-	-	-	-	-	-	-	-	-	-	-	-	-	-	-	-	-	-	枚方市
茨木市	-	-	-	-	-	-	-	-	-	-	-	-	-	-	-	-	-	-	-	茨木市
八尾市	-	-	-	-	-	-	-	-	-	-	-	-	-	-	-	-	-	-	-	八尾市
野田市	-	-	-	-	-	-	-	-	-	-	-	-	-	-	-	-	-	-	-	野田市
林市	-	-	-	-	-	-	-	-	-	-	-	-	-	-	-	-	-	-	-	林市
川口市	-	-	-	-	-	-	-	-	-	-	-	-	-	-	-	-	-	-	-	川口市
野田市	-	-	-	-	-	-	-	-	-	-	-	-	-	-	-	-	-	-	-	野田市
寝屋川市	-	-	-	-	-	-	-	-	-	-	-	-	-	-	-	-	-	-	-	寝屋川市
長原市	-	-	-	-	-	-	-	-	-	-	-	-	-	-	-	-	-	-	-	長原市
東大阪市	-	-	-	-	-	-	-	-	-	-	-	-	-	-	-	-	-	-	-	東大阪市
泉南市	-	-	-	-	-	-	-	-	-	-	-	-	-	-	-	-	-	-	-	泉南市
富田市	-	-	-	-	-	-	-	-	-	-	-	-	-	-	-	-	-	-	-	富田市
河内市	-	-	-	-	-	-	-	-	-	-	-	-	-	-	-	-	-	-	-	河内市
松本市	-	-	-	-	-	-	-	-	-	-	-	-	-	-	-	-	-	-	-	松本市
大和市	-	-	-	-	-	-	-	-	-	-	-	-	-	-	-	-	-	-	-	大和市
箕面市	-	-	-	-	-	-	-	-	-	-	-	-	-	-	-	-	-	-	-	箕面市
柏原市	-	-	-	-	-	-	-	-	-	-	-	-	-	-	-	-	-	-	-	柏原市
羽曳野市	-	-	-	-	-	-	-	-	-	-	-	-	-	-	-	-	-	-	-	羽曳野市
門真市	-	-	-	-	-	-	-	-	-	-	-	-	-	-	-	-	-	-	-	門真市
摂津市	-	-	-	-	-	-	-	-	-	-	-	-	-	-	-	-	-	-	-	摂津市
高石市	-	-	-	-	-	-	-	-	-	-	-	-	-	-	-	-	-	-	-	高石市
藤井市	-	-	-	-	-	-	-	-	-	-	-	-	-	-	-	-	-	-	-	藤井市
東大阪市	-	-	-	-	-	-	-	-	-	-	-	-	-	-	-	-	-	-	-	東大阪市
泉南市	-	-	-	-	-	-	-	-	-	-	-	-	-	-	-	-	-	-	-	泉南市
四條市	-	-	-	-	-	-	-	-	-	-	-	-	-	-	-	-	-	-	-	四條市
交野市	-	-	-	-	-	-	-	-	-	-	-	-	-	-	-	-	-	-	-	交野市
大阪府	-	-	-	-	-	-	-	-	-	-	-	-	-	-	-	-	-	-	-	大阪府
野田市	-	-	-	-	-	-	-	-	-	-	-	-	-	-	-	-	-	-	-	野田市
茨木市	-	-	-	-	-	-	-	-	-	-	-	-	-	-	-	-	-	-	-	茨木市
本能町	-	-	-	-	-	-	-	-	-	-	-	-	-	-	-	-	-	-	-	本能町
勢町	-	-	-	-	-	-	-	-	-	-	-	-	-	-	-	-	-	-	-	勢町
岡取町	-	-	-	-	-	-	-	-	-	-	-	-	-	-	-	-	-	-	-	岡取町
熊取町	-	-	-	-	-	-	-	-	-	-	-	-	-	-	-	-	-	-	-	熊取町
田尻町	-	-	-	-	-	-	-	-	-	-	-	-	-	-	-	-	-	-	-	田尻町
岬町	-	-	-	-	-	-	-	-	-	-	-	-	-	-	-	-	-	-	-	岬町
子母沢町	-	-	-	-	-	-	-	-	-	-	-	-	-	-	-	-	-	-	-	子母沢町
河内市	-	-	-	-	-	-	-	-	-	-	-	-	-	-	-	-	-	-	-	河内市
千早赤阪村	-	-	-	-	-	-	-	-	-	-	-	-	-	-	-	-	-	-	-	千早赤阪村
平成21年	2	2	148	124	-	-	148	24	124	-	-	17	5	63	42	21	3	1	2	平成21年

45 学校数・学科数・生徒数・教員数・職員数・職員数

私立

市町村	学校数	学科数	生徒数										教員数				職員数(本務者)		市町村								
			総数		高等課程		一般課程		専門課程		本務者		兼務者		計	男	女										
			計	男	女	計	男	女	計	男	女	計	男	女													
平成22年	235	887	68,480	32,285	36,195	4,361	2,118	2,243	63,201	29,502	33,699	918	665	253	3,747	2,000	1,747	9,868	6,157	3,711	1,628	783	845	平成22年			
大阪市	163	727	53,695	25,794	27,901	2,296	1,097	1,199	50,671	24,185	26,486	728	512	216	2,730	1,549	1,181	6,449	4,009	2,440	1,315	648	667	大阪市			
堺市	17	41	3,577	1,644	1,933	411	145	266	3,166	1,499	1,667	-	-	-	266	113	163	926	571	355	67	27	40	堺市			
岸和田市	5	11	1,597	899	698	752	390	362	845	509	336	-	-	-	71	37	34	183	104	79	23	8	15	岸和田市			
豊中市	5	24	1,278	364	914	-	-	-	1,278	364	914	-	-	-	51	12	39	230	137	93	32	16	16	16	豊中市		
池田市	-	-	-	-	-	-	-	-	-	-	-	-	-	-	-	-	-	-	-	-	-	-	-	-	池田市		
吹田市	5	19	1,799	1,066	733	58	21	37	1,551	892	659	190	153	37	140	104	36	209	154	55	42	23	19	19	吹田市		
泉大津市	3	4	327	92	235	99	-	99	228	92	136	-	-	-	24	10	14	70	42	28	9	4	5	4	泉大津市		
高槻市	4	6	512	53	459	98	13	85	414	40	374	-	-	-	40	1	39	202	111	10	10	2	8	8	高槻市		
貝塚市	2	4	372	103	269	80	28	52	292	75	217	-	-	-	33	2	31	162	79	73	8	1	1	1	貝塚市		
守口市	2	2	171	43	128	-	-	-	171	43	128	-	-	-	14	3	11	55	33	22	4	3	1	1	1	守口市	
枚方市	7	7	1,297	530	767	480	414	66	817	116	701	-	-	-	92	32	60	389	262	127	28	12	16	16	16	枚方市	
茨木市	2	3	218	129	89	-	-	-	218	129	89	-	-	-	14	7	7	95	75	20	2	2	-	-	-	茨木市	
八尾市	1	1	118	19	99	-	-	-	118	19	99	-	-	-	9	-	9	52	34	18	3	-	-	-	-	八尾市	
富田市	2	2	173	25	148	-	-	-	173	25	148	-	-	-	18	6	12	83	49	34	4	3	1	1	1	富田市	
寝屋川市	-	-	-	-	-	-	-	-	-	-	-	-	-	-	-	-	-	-	-	-	-	-	-	-	-	-	寝屋川市
河内長野市	2	2	325	21	304	-	-	-	325	21	304	-	-	-	21	2	19	77	48	29	8	1	7	7	7	河内長野市	
松原市	-	-	-	-	-	-	-	-	-	-	-	-	-	-	-	-	-	-	-	-	-	-	-	-	-	-	松原市
大和市	-	-	-	-	-	-	-	-	-	-	-	-	-	-	-	-	-	-	-	-	-	-	-	-	-	-	大和市
箕面市	1	3	89	46	43	-	-	-	89	46	43	-	-	-	17	10	7	63	38	25	8	3	5	5	5	箕面市	
柏原市	1	5	286	121	165	-	-	-	286	121	165	-	-	-	22	10	12	40	29	11	10	5	5	5	5	柏原市	
羽曳野市	-	-	-	-	-	-	-	-	-	-	-	-	-	-	-	-	-	-	-	-	-	-	-	-	-	-	羽曳野市
門真市	-	-	-	-	-	-	-	-	-	-	-	-	-	-	-	-	-	-	-	-	-	-	-	-	-	-	門真市
摂津市	2	4	342	238	104	-	-	-	342	238	104	-	-	-	18	15	3	47	33	14	9	8	1	8	1	摂津市	
石井市	1	3	246	114	132	-	-	-	246	114	132	-	-	-	18	10	8	32	14	18	10	3	7	7	7	石井市	
藤井寺市	5	9	598	135	463	-	-	-	511	125	386	-	-	-	47	19	28	198	114	84	12	2	10	10	10	藤井寺市	
東大阪市	5	9	598	135	463	-	-	-	511	125	386	-	-	-	47	19	28	198	114	84	12	2	10	10	10	東大阪市	
泉南	2	3	306	168	138	-	-	-	306	168	138	-	-	-	22	12	10	140	93	47	8	3	5	5	5	泉南	
交野市	-	-	-	-	-	-	-	-	-	-	-	-	-	-	-	-	-	-	-	-	-	-	-	-	-	-	交野市
大阪狭山市	2	5	999	638	361	-	-	-	999	638	361	-	-	-	68	43	25	126	108	18	11	8	3	3	3	大阪狭山市	
島本町	1	2	155	43	112	-	-	-	155	43	112	-	-	-	12	3	9	50	20	30	5	1	4	4	4	島本町	
能勢町	-	-	-	-	-	-	-	-	-	-	-	-	-	-	-	-	-	-	-	-	-	-	-	-	-	-	能勢町
忠通町	-	-	-	-	-	-	-	-	-	-	-	-	-	-	-	-	-	-	-	-	-	-	-	-	-	-	忠通町
熊取町	-	-	-	-	-	-	-	-	-	-	-	-	-	-	-	-	-	-	-	-	-	-	-	-	-	-	熊取町
田尻町	-	-	-	-	-	-	-	-	-	-	-	-	-	-	-	-	-	-	-	-	-	-	-	-	-	-	田尻町
岬町	-	-	-	-	-	-	-	-	-	-	-	-	-	-	-	-	-	-	-	-	-	-	-	-	-	-	岬町
太子町	-	-	-	-	-	-	-	-	-	-	-	-	-	-	-	-	-	-	-	-	-	-	-	-	-	-	太子町
河内南	-	-	-	-	-	-	-	-	-	-	-	-	-	-	-	-	-	-	-	-	-	-	-	-	-	-	河内南
千早赤阪村	-	-	-	-	-	-	-	-	-	-	-	-	-	-	-	-	-	-	-	-	-	-	-	-	-	-	千早赤阪村
平成21年	236	903	69,592	32,563	37,029	4,253	2,026	2,227	64,264	29,720	34,544	1,075	817	258	3,760	1,985	1,775	9,661	6,081	3,580	1,728	829	899	899	899	平成21年	



46 学科別学校数・生徒

学 科	学校数 (延数)	生 徒 数							春期の入学者数		
		総 数			高等課程	専門課程	一般課程	計	男	女	
		計	男	女							
平成 2 2 年	406	68,667	32,322	36,345	4,361	63,388	918	32,235	15,231	17,004	
国立	1	38	15	23	-	38	-	20	5	15	
医療関係	1	38	15	23	-	38	-	20	5	15	
歯科技工	1	38	15	23	-	38	-	20	5	15	
公立	2	149	22	127	-	149	-	77	10	67	
工業関係	1	81	13	68	-	81	-	42	6	36	
その他の	1	81	13	68	-	81	-	42	6	36	
衛生関係	1	68	9	59	-	68	-	35	4	31	
栄養	1	68	9	59	-	68	-	35	4	31	
私立	403	68,480	32,285	36,195	4,361	63,201	918	32,138	15,216	16,922	
工業関係	52	8,771	7,575	1,196	1,034	7,737	-	4,018	3,413	605	
測量	2	85	83	2	-	85	-	56	56	-	
土木・建築	6	1,055	863	192	-	1,055	-	611	498	113	
電気・電子	6	167	166	1	-	167	-	85	85	-	
無線・通信	3	99	96	3	14	85	-	55	53	2	
自動車整備	6	1,260	1,237	23	303	957	-	585	570	15	
機械	2	196	192	4	-	196	-	103	99	4	
情報処理	18	3,665	3,042	623	661	3,004	-	1,596	1,275	321	
その他の	9	2,244	1,896	348	56	2,188	-	927	777	150	
農業関係	4	256	147	109	-	256	-	145	89	56	
農業	1	13	10	3	-	13	-	6	4	2	
園芸	2	82	36	46	-	82	-	41	15	26	
その他の	1	161	101	60	-	161	-	98	70	28	
医療関係	122	22,325	9,590	12,735	846	21,479	-	7,733	3,099	4,634	
看護	44	7,510	761	6,749	-	7,510	-	2,530	250	2,280	
看護	9	849	128	721	846	3	-	428	62	366	
歯科衛生	10	1,386	1	1,385	-	1,386	-	581	-	581	
歯科技工	5	521	331	190	-	521	-	196	123	73	
臨床検査	4	518	256	262	-	518	-	213	108	105	
診療放射線	3	592	424	168	-	592	-	160	114	46	
はり・きゅう・あんま	11	2,708	1,756	952	-	2,708	-	866	533	333	
柔道整復	13	3,271	2,792	479	-	3,271	-	1,090	931	159	
理学・作業療法	13	3,150	2,061	1,089	-	3,150	-	816	511	305	
その他の	10	1,820	1,080	740	-	1,820	-	853	467	386	
衛生関係	43	8,747	2,737	6,010	333	8,414	-	5,186	1,771	3,415	
栄養	2	653	134	519	-	653	-	262	60	202	
調理	3	1,294	939	355	75	1,219	-	1,009	730	279	
美容	6	96	64	32	5	91	-	57	34	23	
製菓・製パン	23	5,066	1,291	3,775	253	4,813	-	2,645	696	1,949	
その他の	4	910	280	630	-	910	-	753	233	520	
教育・社会福祉関係	5	728	29	699	-	728	-	460	18	442	
38	2,595	1,054	1,541	165	2,430	-	1,420	575	845		
保育	10	799	256	543	58	741	-	403	124	279	
教員養成	1	235	54	181	-	235	-	118	27	91	
介護福祉	18	997	513	484	-	997	-	553	288	265	
社会福祉	4	77	40	37	-	77	-	68	32	36	
その他の	5	487	191	296	107	380	-	278	104	174	
商業実務関係	48	6,952	3,281	3,671	1,099	5,853	-	3,656	1,737	1,919	
商業	9	1,004	467	537	519	485	-	437	204	233	
経理・簿記	6	1,011	720	291	-	1,011	-	467	344	123	
秘書	1	26	2	24	-	26	-	13	-	13	
経営	1	14	12	2	-	14	-	8	7	1	
旅行	4	950	399	551	-	950	-	531	231	300	
情報	8	616	444	172	406	210	-	279	201	78	
ビジネス	6	458	72	386	-	458	-	256	38	218	
その他の	13	2,873	1,165	1,708	174	2,699	-	1,665	712	953	
服飾・家政関係	20	2,792	750	2,042	372	2,420	-	1,209	326	883	
家庭	1	87	10	77	87	-	-	36	1	35	
和洋裁	14	1,986	494	1,492	168	1,818	-	775	185	590	
材料	1	170	77	93	-	170	-	170	77	93	
ファッションビジネス	3	432	158	274	-	432	-	182	57	125	
その他の	1	117	11	106	117	-	-	46	6	40	
文化・教養関係	76	16,042	7,151	8,891	512	14,612	918	8,771	4,206	4,565	
音楽	8	3,538	1,582	1,956	284	3,254	-	1,783	811	972	
美術	4	415	132	283	-	415	-	186	68	118	
デザイン	12	2,621	927	1,694	27	2,594	-	1,275	455	820	
外国語	6	404	140	264	45	359	-	235	80	155	
演劇・映画	3	524	253	271	-	524	-	281	140	141	
写真	2	201	74	127	-	201	-	98	31	67	
通訳・ガイド	2	702	170	532	-	702	-	334	84	250	
受験・補習	5	918	665	253	-	-	918	918	665	253	
動物	5	1,552	343	1,209	-	1,552	-	756	181	575	
法律行政	2	568	493	75	-	568	-	422	365	57	
スポーツ	4	802	450	352	-	802	-	389	224	165	
その他の	23	3,797	1,922	1,875	156	3,641	-	2,094	1,102	992	
平成 2 1 年	424	69,779	32,602	37,177	4,253	64,451	1,075	31,640	14,408	17,232	

数・入学者数・卒業生数

卒業生数 (前年度間)				左記のうち関係分野に就職した者			学 科		
総 数			高等課程	専門課程	一般課程	高等課程		専門課程	一般課程
計	男	女							
28,928	13,384	15,544	1,390	26,464	1,074	408	17,576	-	平成 2 2 年
19	5	14	-	19	-	-	11	-	国 立
19	5	14	-	19	-	-	11	-	医 療 関 係
19	5	14	-	19	-	-	11	-	歯 科 技 工
73	9	64	-	73	-	-	55	-	公 立
38	5	33	-	38	-	-	26	-	工 業 関 係
38	5	33	-	38	-	-	26	-	そ の 他
35	4	31	-	35	-	-	29	-	衛 生 関 係
35	4	31	-	35	-	-	29	-	養 育
28,836	13,370	15,466	1,390	26,372	1,074	408	17,510	-	私 立
3,391	2,892	499	233	3,158	-	1	1,921	-	工 業 関 係
63	61	2	-	63	-	-	53	-	測 量
557	436	121	-	557	-	-	232	-	土 木 ・ 建 築
72	72	-	-	72	-	-	58	-	電 気 ・ 電 子
42	42	-	2	40	-	1	20	-	無 線 ・ 通 信
514	508	6	67	447	-	-	376	-	自 動 車 整 備
96	94	2	-	96	-	-	52	-	機 械
1,374	1,094	280	153	1,221	-	-	606	-	情 報 処 理
673	585	88	11	662	-	-	524	-	そ の 他
84	33	51	-	84	-	-	60	-	農 業 関 係
-	-	-	-	-	-	-	-	-	農 業
43	15	28	-	43	-	-	35	-	園 芸
41	18	23	-	41	-	-	25	-	そ の 他
7,242	3,080	4,162	448	6,794	-	266	5,826	-	医 療 関 係
2,130	210	1,920	-	2,130	-	-	2,036	-	看 護
455	72	383	448	7	-	266	7	-	准 看 護
584	-	584	-	584	-	-	526	-	歯 科 衛 生
194	116	78	-	194	-	-	176	-	歯 科 技 工
144	60	84	-	144	-	-	117	-	臨 床 検 査
188	136	52	-	188	-	-	142	-	診 療 放 射 線
813	571	242	-	813	-	-	581	-	はり・きゅう・あんま
1,021	883	138	-	1,021	-	-	745	-	柔 道 整 復
914	610	304	-	914	-	-	860	-	理 学 ・ 作 業 療 法
799	422	377	-	799	-	-	636	-	そ の 他
4,580	1,375	3,205	124	4,456	-	74	3,654	-	衛 生 関 係
241	39	202	-	241	-	-	135	-	養 育
781	505	276	44	737	-	9	491	-	調 理
59	43	16	5	54	-	5	47	-	容 器
2,547	634	1,913	55	2,492	-	50	2,273	-	美 容
571	137	434	20	551	-	10	382	-	製 菓 ・ 製 パ ン
381	17	364	-	381	-	-	326	-	そ の 他
999	402	597	46	953	-	19	787	-	教 育 ・ 社 会 福 祉 関 係
250	90	160	14	236	-	-	185	-	保 母 養 成
73	11	62	-	73	-	-	61	-	教 員 養 成
342	149	193	-	342	-	-	299	-	介 護 福 祉
87	42	45	-	87	-	-	65	-	社 会 福 祉
247	110	137	32	215	-	19	177	-	そ の 他
3,143	1,454	1,689	300	2,843	-	31	1,745	-	商 業 実 務 関 係
380	222	158	157	223	-	27	158	-	商 業
500	328	172	-	500	-	-	208	-	経 理 ・ 簿 記
37	1	36	-	37	-	-	23	-	書 写
6	6	-	-	6	-	-	1	-	営 業
458	205	253	-	458	-	-	334	-	旅 行
188	139	49	95	93	-	4	58	-	情 報
123	17	106	-	123	-	-	107	-	ビ ジ ネ ス
1,451	536	915	48	1,403	-	-	856	-	そ の 他
1,085	307	778	111	974	-	17	615	-	服 飾 ・ 家 政 関 係
20	4	16	20	-	-	4	-	-	家 庭
710	178	532	45	665	-	10	406	-	和 洋 裁
143	56	87	-	143	-	-	89	-	理 容
166	58	108	-	166	-	-	120	-	フ ァ ッ シ ョ ン ビ ジ ネ ス
46	11	35	46	-	-	3	-	-	そ の 他
8,312	3,827	4,485	128	7,110	1,074	-	2,902	-	文 化 ・ 教 養 関 係
1,395	607	788	54	1,341	-	-	491	-	音 楽
180	62	118	-	180	-	-	13	-	美 術
1,179	429	750	9	1,170	-	-	444	-	デ ザ イ ン
248	70	178	16	232	-	-	44	-	外 国 語
278	131	147	-	278	-	-	80	-	演 劇 ・ 映 画
118	53	65	-	118	-	-	50	-	写 真
407	65	342	-	407	-	-	164	-	通 訳 ・ ガ イ ド
1,074	818	256	-	-	1,074	-	-	-	受 験 ・ 補 習
806	189	617	-	806	-	-	604	-	動 物
278	235	43	-	278	-	-	149	-	法 律 行 政
298	160	138	-	298	-	-	224	-	ス ポ ー ツ
2,051	1,008	1,043	49	2,002	-	-	639	-	そ の 他
31,917	15,056	16,861	1,507	29,178	1,232	460	20,715	-	平成 2 1 年



公立 47 学校数・課程数・生徒数・教員数・教員数・職員数・職員数

市町村	学校数	課程数	生徒数			数			教員数			職員数			市町村
			総計		男	女	修業年限1年未満の課程	修業年限1年以上の課程	本計	兼計	本計	兼計	男	女	
			男	女											
平成22年	1	1	20	20	0	0	0	0	5	31	21	10	1	1	年
大阪	1	1	20	20	0	0	0	5	31	21	10	1	1	大阪	
和田	-	-	-	-	-	-	-	-	-	-	-	-	-	-	市
岸田	-	-	-	-	-	-	-	-	-	-	-	-	-	-	市
豊池	-	-	-	-	-	-	-	-	-	-	-	-	-	-	市
吹田	-	-	-	-	-	-	-	-	-	-	-	-	-	-	市
泉大	-	-	-	-	-	-	-	-	-	-	-	-	-	-	市
高槻	-	-	-	-	-	-	-	-	-	-	-	-	-	-	市
高井	-	-	-	-	-	-	-	-	-	-	-	-	-	-	市
守口	-	-	-	-	-	-	-	-	-	-	-	-	-	-	市
枚方	-	-	-	-	-	-	-	-	-	-	-	-	-	-	市
茨木	-	-	-	-	-	-	-	-	-	-	-	-	-	-	市
八尾	-	-	-	-	-	-	-	-	-	-	-	-	-	-	市
泉野	-	-	-	-	-	-	-	-	-	-	-	-	-	-	市
富林	-	-	-	-	-	-	-	-	-	-	-	-	-	-	市
寝川	-	-	-	-	-	-	-	-	-	-	-	-	-	-	市
河野	-	-	-	-	-	-	-	-	-	-	-	-	-	-	市
松原	-	-	-	-	-	-	-	-	-	-	-	-	-	-	市
大東	-	-	-	-	-	-	-	-	-	-	-	-	-	-	市
和泉	-	-	-	-	-	-	-	-	-	-	-	-	-	-	市
箕面	-	-	-	-	-	-	-	-	-	-	-	-	-	-	市
柏原	-	-	-	-	-	-	-	-	-	-	-	-	-	-	市
羽曳	-	-	-	-	-	-	-	-	-	-	-	-	-	-	市
門真	-	-	-	-	-	-	-	-	-	-	-	-	-	-	市
摂津	-	-	-	-	-	-	-	-	-	-	-	-	-	-	市
高石	-	-	-	-	-	-	-	-	-	-	-	-	-	-	市
藤井	-	-	-	-	-	-	-	-	-	-	-	-	-	-	市
東寺	-	-	-	-	-	-	-	-	-	-	-	-	-	-	市
泉大	-	-	-	-	-	-	-	-	-	-	-	-	-	-	市
四條	-	-	-	-	-	-	-	-	-	-	-	-	-	-	市
交野	-	-	-	-	-	-	-	-	-	-	-	-	-	-	市
大阪	-	-	-	-	-	-	-	-	-	-	-	-	-	-	市
茨南	-	-	-	-	-	-	-	-	-	-	-	-	-	-	市
山本	-	-	-	-	-	-	-	-	-	-	-	-	-	-	市
能勢	-	-	-	-	-	-	-	-	-	-	-	-	-	-	町
豊能	-	-	-	-	-	-	-	-	-	-	-	-	-	-	町
忠通	-	-	-	-	-	-	-	-	-	-	-	-	-	-	町
熊取	-	-	-	-	-	-	-	-	-	-	-	-	-	-	町
田尻	-	-	-	-	-	-	-	-	-	-	-	-	-	-	町
岬	-	-	-	-	-	-	-	-	-	-	-	-	-	-	町
子	-	-	-	-	-	-	-	-	-	-	-	-	-	-	町
南	-	-	-	-	-	-	-	-	-	-	-	-	-	-	町
千早	-	-	-	-	-	-	-	-	-	-	-	-	-	-	町
赤阪	-	-	-	-	-	-	-	-	-	-	-	-	-	-	村
平成21年	1	1	18	18	0	0	0	5	28	18	10	1	1	1	年



48 課程別学校数・生徒数・入学者数・卒業者数

課程	学校数 (延数)	生徒数				入学者数				卒業者数(前年度間)				課程		
		総数		徒数		計	男	女	計	男	女	計	男		女	
		男	女	男	女											
平成22年立	42	9,741	6,136	3,605	8,872	6,578	4,611	1,967	8,308	5,482	2,826	1,967	8,308	5,482	2,826	平成22年立
公療の	1	20	-	20	-	18	-	18	18	-	18	-	18	-	18	公療の
医療の	1	20	-	20	-	18	-	18	18	-	18	-	18	-	18	医療の
その他	1	20	-	20	-	18	-	18	18	-	18	-	18	-	18	その他
私立	41	9,721	6,136	3,585	8,852	6,560	4,611	1,949	8,290	5,482	2,808	1,949	8,290	5,482	2,808	私立
医療	3	234	-	234	-	105	-	105	154	-	154	-	154	-	154	医療
看護	1	33	-	33	-	-	-	-	33	-	33	-	33	-	33	看護
看護	1	176	-	176	-	80	-	80	101	-	101	-	101	-	101	看護
その他	1	25	-	25	-	25	-	25	20	-	20	-	20	-	20	その他
衛生	1	80	47	33	-	80	47	33	79	44	35	33	79	44	35	衛生
関係	1	80	47	33	-	80	47	33	79	44	35	33	79	44	35	関係
調理	1	80	47	33	-	80	47	33	79	44	35	33	79	44	35	調理
商業	7	639	283	356	72	275	127	148	169	90	79	148	169	90	79	商業
実務	5	331	143	188	72	98	44	54	49	19	30	54	49	19	30	実務
関係	2	308	140	168	-	177	83	94	120	71	49	94	120	71	49	関係
簿記	3	30	-	30	-	8	-	8	53	4	49	-	53	4	49	簿記
その他	3	30	-	30	-	8	-	8	53	4	49	-	53	4	49	その他
係	3	30	-	30	-	8	-	8	53	4	49	-	53	4	49	係
裁	3	30	-	30	-	8	-	8	53	4	49	-	53	4	49	裁
関係	7	490	244	246	34	182	102	80	315	171	144	80	315	171	144	関係
文化・教養	1	2	-	2	1	1	-	1	2	-	2	-	2	-	2	文化・教養
関係	1	77	-	77	-	5	-	5	12	-	12	-	12	-	12	関係
音楽	5	411	244	167	33	176	102	74	301	171	130	74	301	171	130	音楽
スポーツ	20	8,248	5,562	2,686	763	5,910	4,335	1,575	7,520	5,173	2,347	1,575	7,520	5,173	2,347	スポーツ
その他	7	5,334	4,057	1,277	-	5,297	4,039	1,258	4,987	3,823	1,164	1,258	4,987	3,823	1,164	その他
校	1	763	432	331	763	137	80	57	1,927	1,075	852	57	1,927	1,075	852	校
縦	12	2,151	1,073	1,078	-	476	216	260	606	275	331	260	606	275	331	縦
横	51	9,856	5,991	3,865	1,048	6,317	4,388	1,929	8,696	5,749	2,947	1,929	8,696	5,749	2,947	横
平成21年					8,808	6,317	4,388	1,929	8,696	5,749	2,947	1,929	8,696	5,749	2,947	平成21年

市町村	学校数				学部数	学生数											
	総数	国立	公立	私立		総数			うち学部学生			うち大学院生					
						計	男	女	計	男	女	計	男	女			
平成22年	校				学部	人											
平成22年	55	2	5	48	421	228,516	147,348	81,168	206,642	132,347	74,295	18,374	13,146	5,228			
大阪市	11	-	1	10	70	28,096	19,745	8,351	24,407	17,167	7,240	3,115	2,247	868			
堺市	6	-	3	3	38	11,538	7,178	4,360	9,917	5,962	3,955	1,487	1,132	355			
岸和田市	-	-	-	-	-	-	-	-	-	-	-	-	-	-			
豊中市	1	-	-	1	23	10,630	7,167	3,463	6,827	4,614	2,213	3,216	2,226	990			
池田市	-	-	-	-	-	-	-	-	-	-	-	-	-	-			
吹田市	4	1	-	3	83	45,792	30,208	15,584	38,088	24,598	13,490	7,064	5,213	1,851			
泉大津市	-	-	-	-	-	-	-	-	-	-	-	-	-	-			
高槻市	2	-	-	2	16	5,500	3,075	2,425	5,138	2,810	2,328	344	249	95			
貝塚市	1	-	-	1	1	524	305	219	524	305	219	-	-	-			
守口市	2	-	-	2	4	2,988	1,389	1,599	2,865	1,305	1,560	105	79	26			
枚方市	2	-	-	2	19	17,145	8,322	8,823	16,243	7,873	8,370	296	198	98			
茨木市	3	-	-	3	22	8,755	4,865	3,890	8,572	4,804	3,768	110	39	71			
八尾市	1	-	-	1	2	2,691	2,249	442	2,691	2,249	442	-	-	-			
泉佐野市	-	-	-	-	3	274	173	101	226	138	88	48	35	13			
富田林市	1	-	-	1	6	3,193	1,171	2,022	3,110	1,149	1,961	20	6	14			
寝屋川市	2	-	-	2	20	9,000	7,796	1,204	8,614	7,468	1,146	280	257	23			
河内長野市	-	-	-	-	-	-	-	-	-	-	-	-	-	-			
松原市	1	-	-	1	6	5,100	3,721	1,379	5,039	3,690	1,349	30	15	15			
大東市	2	-	-	2	15	10,821	9,452	1,369	10,436	9,208	1,228	299	197	102			
和泉市	1	-	-	1	14	7,271	4,729	2,542	7,030	4,615	2,415	124	66	58			
箕面市	1	-	-	1	5	3,986	1,265	2,721	3,885	1,228	2,657	33	14	19			
柏原市	2	1	-	1	7	6,569	2,762	3,807	6,009	2,486	3,523	402	213	189			
羽曳野市	2	-	1	1	13	4,271	2,056	2,215	4,094	2,012	2,082	157	36	121			
門真市	-	-	-	-	-	-	-	-	-	-	-	-	-	-			
摂津市	1	-	-	1	2	1,082	591	491	1,056	577	479	21	9	12			
高石市	-	-	-	-	-	-	-	-	-	-	-	-	-	-			
藤井寺市	-	-	-	-	-	-	-	-	-	-	-	-	-	-			
東大阪市	4	-	-	4	31	29,257	20,908	8,349	28,450	20,299	8,151	729	569	160			
泉南市	-	-	-	-	-	-	-	-	-	-	-	-	-	-			
四條畷市	-	-	-	-	6	2,403	2,124	279	2,243	1,981	262	139	125	14			
交野市	-	-	-	-	-	-	-	-	-	-	-	-	-	-			
大阪狭山市	1	-	-	1	4	1,302	810	492	1,189	726	463	107	84	23			
阪南市	-	-	-	-	-	-	-	-	-	-	-	-	-	-			
島本町	-	-	-	-	-	-	-	-	-	-	-	-	-	-			
豊能町	-	-	-	-	-	-	-	-	-	-	-	-	-	-			
能勢町	-	-	-	-	-	-	-	-	-	-	-	-	-	-			
忠岡町	-	-	-	-	-	-	-	-	-	-	-	-	-	-			
熊取町	3	-	-	3	8	4,119	2,616	1,503	3,969	2,505	1,464	78	53	25			
田尻町	-	-	-	-	-	-	-	-	-	-	-	-	-	-			
岬町	-	-	-	-	-	-	-	-	-	-	-	-	-	-			
太子町	-	-	-	-	-	-	-	-	-	-	-	-	-	-			
河南町	1	-	-	1	3	6,209	2,671	3,538	6,020	2,578	3,442	170	84	86			
千早赤阪村	-	-	-	-	-	-	-	-	-	-	-	-	-	-			
平成21年	55	2	5	48	408	226,060	146,103	79,957	204,764	131,528	73,236	18,008	12,773	5,235			

(注1) 「学校数」は、本部の所在地による。「学部数」・「学生数」は、学部・研究科の所在地による。

(注2) 「学生数」総数は、学部学生・大学院生のほか、専攻科及び別科の学生並びに聴講生等を含む。

(注3) 大学院大学は、「学生数」欄にのみ計上した。

(注4) 「学部数」は、大学院研究科数を含む。

※赤字部分について、訂正しています。

50 大学・大学院の類型別学校数

設置者	総数	昼夜別		男女別			大学院を置く大学			
		昼のみ	併置	男のみ	女のみ	男・女	総数	修士課程を置く大学	博士課程を置く大学	専門職学位課程を置く大学
平成22年	56	47	9	-	7	49	42	35	28	10
国立	2	-	2	-	-	2	3	2	2	1
公立	5	4	1	-	2	3	4	3	3	1
私立	49	43	6	-	5	44	35	30	23	8
平成21年	56	47	9	-	7	49	42	34	28	11

- (注1) 昼夜別及び男女別の区分は、学部学生の在学状況による学校数を集計しているため、本部所在地における学校数とは一致しない場合がある。  
(注2) 大学院を置く大学の区分は、修士課程、博士課程、専門職学位課程の在学状況による。また、総数にはいずれかの課程に在学者がいれば計上していることから、総数と内訳は一致しない。  
(注3) 大学院大学は、「大学院を置く大学」欄にのみ計上した。

51 大学の学生数別学校数

設置者	総数	100人以下	101～500	501～1,000	1,001～5,000	5,001～10,000	10,001人以上
平成22年	56	4	8	12	16	11	5
国立	2	-	-	-	1	-	1
公立	5	3	-	-	-	2	-
私立	49	1	8	12	15	9	4
平成21年	56	4	8	12	17	11	4

- (注1) この表は、学部学生数の規模別学校数である。ただし、通信教育部の学生を除く。  
(注2) 大学院大学は含まない。

52 大学・大学院の昼夜別学生数

設置者	総数			大学院			学部			専攻科	別科	その他
	計	男	女	計	男	女	計	男	女			
平成22年	228,516	147,348	81,168	18,374	13,146	5,228	206,642	132,347	74,295	174	534	2,792
日間	224,836	144,674	80,162	17,877	12,800	5,077	203,635	130,155	73,480	174	534	2,616
国立	28,901	18,663	10,238	8,296	5,998	2,298	19,416	11,967	7,449	19	-	1,170
公立	16,436	10,517	5,919	3,514	2,471	1,043	12,742	7,923	4,819	-	-	180
私立	179,499	115,494	64,005	6,067	4,331	1,736	171,477	110,265	61,212	155	534	1,266
夜間	3,680	2,674	1,006	497	346	151	3,007	2,192	815	-	-	176
国立	838	375	463	125	64	61	695	301	394	-	-	18
公立	804	517	287	199	135	64	587	371	216	-	-	18
私立	2,038	1,782	256	173	147	26	1,725	1,520	205	-	-	140
平成21年	226,060	146,103	79,957	18,008	12,773	5,235	204,764	131,528	73,236	118	496	2,674

- (注1) 「その他」とは、聴講生・選科生及び研究生等である。  
(注2) 大学院大学を含む。





# 5 4 大 学 の 学 部 別 入 学 者 数

学 部	総 数			本年3月高校卒		前年3月高校卒		前々年3月以前高校卒		その他		府内高校出身者	
	計	男	女	男	女	男	女	男	女	男	女	男	女
平成 2 2 年	49,980	31,865	18,095	26,475	16,239	3,753	1,087	509	121	1,128	648	14,677	8,566
国立	4,421	2,742	1,679	1,849	1,322	777	290	50	20	66	47	762	491
公立	2,994	1,858	1,136	1,152	895	591	199	59	11	56	31	825	491
私立	42,545	27,265	15,280	23,474	14,022	2,385	598	400	90	1,006	570	13,090	7,584
豊 岡	49,652	31,612	18,040	26,263	16,195	3,735	1,082	503	119	1,111	644	14,586	8,549
文 学 部	1,337	475	862	351	763	103	78	7	4	14	17	213	363
文 芸 学 部	560	210	350	163	324	33	18	5	2	9	6	103	196
外 国 語 学 部	2,864	968	1,896	812	1,775	119	95	7	3	30	23	412	730
人 文 学 部	81	41	40	35	35	3	2	-	1	3	2	26	18
国 際 文 化 学 部	178	94	84	87	73	2	2	-	-	5	9	73	47
国 際 言 語 学 部	790	291	499	267	489	19	7	1	-	4	3	123	201
心 理 学 部	219	77	142	69	135	5	5	1	2	2	-	45	69
人 文 (・) 社会 (科) 学部 (群)	435	251	184	240	184	5	-	1	-	5	-	184	126
国 際 ・ 英 語 学 部	111	-	111	-	106	-	3	-	-	-	-	2	62
国 際 教 養 学 部	632	359	273	320	255	22	7	7	2	10	9	231	166
心 理 こ と も 学 部	101	-	101	-	97	-	3	-	-	-	1	-	67
社 会 学 部	1,448	630	818	537	760	69	41	7	3	17	14	306	387
産 業 社 会 学 部	130	90	40	62	23	4	1	-	-	24	16	40	18
社 会 福 祉 学 部	266	109	157	100	147	5	6	2	-	2	4	65	88
法 学 部	2,936	2,119	817	1,683	709	352	82	36	9	48	17	1,033	418
経 済 学 部	6,292	5,360	932	4,634	816	523	55	76	5	127	56	2,428	396
企 業 情 報 学 部	110	80	30	74	28	3	2	-	-	3	-	36	11
合 経 営 学 部	767	647	120	606	108	17	3	4	-	20	9	247	49
経 営 学 部	3,928	2,915	1,013	2,533	927	254	32	34	4	94	50	1,476	503
商 営 学 部	921	562	359	439	322	95	21	12	2	16	14	199	129
経 営 情 報 学 部	570	452	118	410	114	25	1	5	-	12	3	191	48
流 通 科 学 部	134	94	40	92	38	2	1	-	-	-	1	41	19
現 代 社 会 学 部	154	122	32	84	24	1	1	2	-	35	7	56	13
流 通 学 部	310	228	82	225	80	1	1	1	-	1	1	134	56
観 光 学 部	156	73	83	39	35	1	1	-	-	33	47	19	16
知 的 財 産 学 部	159	143	16	128	13	13	-	1	-	1	3	81	9
現 代 経 営 情 報 学 部	111	84	27	49	11	2	-	1	1	32	15	35	5
ビ ジ ネ ス 学 部	244	202	42	153	27	5	1	3	-	41	14	82	10
人 間 社 会 学 部	158	70	88	70	86	-	1	-	-	-	1	42	61
国 際 観 光 学 部	183	58	125	56	110	1	-	-	-	1	15	39	62
金 融 経 済 学 部	27	27	-	22	-	3	-	1	-	1	-	15	-
総 合 社 会 学 部	503	261	242	212	224	40	8	5	-	4	10	128	132
工 学 部	578	459	119	311	90	118	26	16	-	14	3	163	43
工 学 部	4,067	3,746	321	2,994	237	600	52	44	3	108	29	1,413	103
基 礎 工 学 部	446	406	40	270	33	129	7	3	-	4	-	107	10
情 報 科 学 部	449	417	32	376	30	36	2	1	-	4	-	192	13
総 合 情 報 学 部	340	318	22	296	21	18	1	3	-	1	-	155	12
医 療 福 祉 工 学 部	199	173	26	164	25	7	1	-	-	2	-	107	18
工 学 部 (域) (群)	546	480	66	433	55	31	9	5	1	11	1	241	33
情 報 通 信 工 学 部	274	265	9	246	8	16	1	2	-	1	-	115	3
環 境 都 市 工 学 部	351	303	48	235	39	59	8	3	-	6	1	140	25
化 学 生 命 工 学 部	378	290	88	231	74	47	13	6	1	6	-	128	46
生 命 (・) 環 境 (科) 学部 (群)	180	95	85	50	52	31	28	5	2	9	3	51	41
医 学 部	746	409	337	136	204	125	87	63	30	85	16	119	147
歯 学 部	190	103	87	60	58	19	20	11	5	13	4	53	32
看 護 学 部	522	7	515	2	466	1	31	2	3	2	15	4	270
保 健 医 療 学 部	378	224	154	203	149	10	1	6	-	5	4	119	79
リ ハ ビ リ テー シ ョ ン 学 部	190	114	76	103	69	1	1	2	1	8	5	62	43
総 合 リ ハ ビ リ テー シ ョ ン 学 部	75	21	54	17	48	3	4	-	1	1	1	10	12
保 健 看 護 学 部	87	19	68	19	65	-	3	-	-	-	-	12	31
医 療 保 健 学 部	270	118	152	114	147	1	3	1	1	2	1	44	55
薬 学 部	979	495	484	358	421	84	41	26	8	27	14	226	229
生 活 科 学 部	254	26	228	20	204	6	22	-	1	-	1	12	129
人 間 生 活 学 部	122	41	81	38	77	-	3	-	-	3	1	26	39
健 康 科 学 部	115	43	72	40	71	1	1	1	-	1	-	28	36
教 育 学 部	1,172	556	616	430	526	106	70	7	5	13	15	261	275
体 育 学 部	515	378	137	362	135	13	1	1	1	2	-	144	56
こ ど も 学 部	72	39	33	36	24	-	-	-	-	3	9	29	20
子 ど も 学 部	49	-	49	-	47	-	1	-	-	-	1	-	11
児 童 保 育 学 部	107	31	76	27	76	3	-	-	-	1	-	13	37
芸 術 学 部	1,472	576	896	471	818	46	36	15	11	44	31	232	426
音 楽 学 部	253	31	222	26	210	2	6	2	-	1	6	9	90
学 部	430	-	430	-	415	-	8	-	1	-	6	-	251
工 学 部 (域) (群)	1,323	1,159	164	943	144	177	17	21	2	18	1	607	85
人 間 社 会 学 部	216	50	166	32	137	11	24	3	-	4	5	24	70
人 間 学 部	145	121	24	115	20	2	1	-	-	4	3	59	15
総 合 情 報 学 部	506	328	178	245	160	59	14	14	1	10	3	149	94
人 間 科 学 部	1,338	637	701	551	666	61	18	8	1	17	16	404	420
国 際 学 部	75	42	33	38	30	3	2	-	-	1	1	19	12
人 間 環 境 学 部	472	368	104	315	74	9	2	2	-	42	28	174	34
情 報 学 部	118	103	15	97	15	4	-	1	-	1	-	58	8
国 際 コ ミ ュ ニ ケー シ ョ ン 学 部	395	167	228	141	192	7	1	1	-	18	35	107	141
健 康 福 祉 学 部	298	130	168	121	165	7	1	-	-	2	2	56	82
教 育 福 祉 学 部	258	72	186	66	180	3	4	1	1	2	1	38	130
文 化 表 現 学 部	84	-	84	-	78	-	1	-	1	-	4	-	50
人 間 健 康 学 部	362	209	153	182	145	23	6	2	-	2	2	80	69
人 間 発 達 学 部	139	39	100	37	97	1	1	-	-	1	2	21	63
シ ス テ ム 理 工 学 部	507	479	28	400	21	65	6	2	-	12	1	253	16
リ バ ル アー ツ 学 部 (群)	161	88	73	86	69	-	1	-	-	2	3	70	57
政 策 創 造 学 部	354	153	201	128	185	23	15	-	-	2	1	56	77
社 会 安 全 学 部	280	192	88	146	85	40	3	4	-	2	-	93	36
夜 間	308	253	55	212	44	18	5	6	2	17	4	91	17
経 営 学 部	265	234	31	203	28	10	-	6	-	15	3	85	8
教 育 学 部	43	19	24	9	16	8	5	-	2	2	1	6	9
平成 2 1 年	48,941	31,181	17,760	25,736	15,856	3,741	1,093	557	123	1,147	688	13,994	8,290

(注1) 入学者数には、5月1日現在在籍しない者は含まない。  
(注2) 「その他」とは、外国の学校卒業、専修学校高等課程卒業、大学入学資格検定に合格した者等である。

55 大学の学部別入学志願者数

学 部	総 数			本年3月高校卒		前年3月高校卒		前々年3月以前高校卒		そ の 他	
	計	男	女	男	女	男	女	男	女	男	女
平成22年	343,411	235,297	108,114	178,104	93,465	43,273	10,347	6,326	1,319	7,594	2,983
国立	18,716	11,599	7,117	8,159	5,703	2,744	1,088	282	113	414	213
公立	16,839	11,298	5,341	7,414	4,280	3,206	782	312	68	366	211
私立	308,056	212,400	95,656	162,531	83,482	37,323	8,477	5,732	1,138	6,814	2,559
昼 間	342,573	234,632	107,941	177,626	93,329	43,147	10,326	6,305	1,310	7,554	2,976
文学部	14,344	5,931	8,413	4,181	7,418	1,411	822	144	49	195	124
文芸学部	5,348	2,182	3,166	1,640	2,832	428	260	58	30	56	44
外国語学部	17,424	7,091	10,333	5,700	9,588	1,063	573	124	39	204	133
文学部	118	57	61	44	51	5	5	3	1	5	4
国際文化学部	309	153	156	127	141	5	3	-	-	21	12
国際言語学部	2,498	888	1,610	785	1,537	84	56	8	4	11	13
心理学部	1,661	759	902	678	848	41	29	14	4	26	21
人文(・)社会(科)学部(群)	1,350	755	595	673	564	56	17	10	3	16	11
国際・英語学部	236	-	236	-	225	-	8	-	1	-	2
国際教養学部	2,650	1,433	1,217	1,248	1,163	116	27	25	6	44	21
心理こども学部	165	-	165	-	158	-	5	-	-	-	2
社会学部	15,130	7,583	7,547	5,667	6,751	1,557	648	200	51	159	97
産業社会学部	198	127	71	79	40	6	2	-	-	42	29
社会福祉学部	442	176	266	157	246	13	11	4	-	2	9
法学部	23,764	18,014	5,750	12,876	4,747	3,953	808	632	79	553	116
経済学部	43,014	36,364	6,650	28,457	5,748	6,250	631	797	68	860	203
企業情報学部	224	170	54	156	47	10	5	1	1	3	1
総合経営学部	1,914	1,643	271	1,422	235	125	20	20	-	76	16
経営学部	30,212	22,485	7,727	17,758	7,012	3,612	515	522	24	593	176
商学部	11,001	7,593	3,408	5,290	2,965	1,914	335	215	30	174	78
経営情報学部	3,691	3,065	626	2,537	569	362	35	61	6	105	16
流通科学部	284	210	74	192	69	14	2	1	-	3	3
現代社会学部	196	156	40	105	32	6	1	5	-	40	7
流通学部	1,242	984	258	901	244	54	5	15	2	14	7
観光学部	211	101	110	57	53	7	2	-	-	37	55
知的財産学部	589	486	103	410	91	64	7	9	-	3	5
現代経営情報学部	208	153	55	93	28	7	-	1	1	52	26
ビジネス学部	342	284	58	209	37	11	1	6	-	58	20
人間社会学部	472	250	222	242	218	6	1	-	-	2	3
国際観光学部	932	625	307	554	279	48	3	15	2	8	23
金融経済学部	58	56	2	43	1	7	1	2	-	4	-
総合社会学部	11,553	6,138	5,415	4,958	5,050	951	280	137	33	92	52
理学部	3,102	2,404	698	1,695	529	510	123	89	18	110	28
工学部	26,010	23,336	2,674	18,274	2,169	4,220	371	355	25	487	109
基礎工学部	1,514	1,346	168	955	138	350	28	24	1	17	1
情報科学部	3,061	2,867	194	2,435	157	360	36	27	-	45	1
総合情報学部	1,294	1,240	54	1,117	49	108	5	8	-	7	-
医療福祉工学部	502	434	68	368	62	45	6	1	-	20	-
理工学部(域)(群)	4,499	3,871	628	3,275	546	435	59	87	7	74	16
情報通信工学部	807	776	31	666	23	92	8	9	-	9	-
環境都市工学部	4,745	3,994	751	2,818	563	1,076	175	57	11	43	2
化学生命工学部	5,496	3,850	1,646	2,565	1,242	1,120	370	117	27	48	7
生命(・)環境(科)学部(群)	974	506	468	294	325	127	90	30	15	55	38
医学部	8,915	5,369	3,546	1,415	1,472	1,333	993	1,003	431	1,618	650
歯学部	506	311	195	179	117	64	52	28	19	40	7
看護学部	2,284	80	2,204	48	1,975	20	130	5	17	7	82
保健医療学部	1,248	793	455	715	442	41	5	18	-	19	8
リハビリテーション学部	318	183	135	163	124	6	1	3	1	11	9
総合リハビリテーション学部	311	44	267	38	257	4	5	-	2	2	3
保健看護学部	459	108	351	80	323	18	18	-	-	10	10
医療保健学部	609	232	377	212	353	9	13	2	2	9	9
薬学部	9,313	4,555	4,758	3,176	3,816	844	652	250	112	285	178
生活科学部	804	91	713	65	636	23	61	1	3	2	13
人間生活学部	189	53	136	48	129	1	6	-	-	4	1
健康科学部	172	66	106	54	104	3	2	4	-	5	-
教育学部	5,484	2,601	2,883	2,014	2,467	496	327	36	32	55	57
体育学部	2,171	1,684	487	1,593	467	75	15	12	1	4	4
こども学部	86	48	38	42	28	-	-	-	-	6	10
子ども学部	103	-	103	-	97	-	3	-	-	-	3
児童保育学部	307	107	200	95	196	6	4	-	-	6	-
芸術学部	3,183	1,376	1,807	1,014	1,618	184	105	57	26	121	58
音楽学部	370	61	309	47	285	10	12	2	1	2	11
芸術学部	1,404	-	1,404	-	1,347	-	31	-	-	11	-
理工学部(域)(群)	22,591	19,958	2,633	15,420	2,138	3,870	414	372	61	296	20
人間社会学部	1,149	311	838	204	697	82	96	9	3	16	42
人間学部	196	163	33	150	28	3	2	-	-	10	3
総合情報学部	7,709	5,531	2,178	3,664	1,790	1,445	331	264	17	158	40
人間科学部	4,458	2,674	1,784	2,233	1,662	300	86	63	5	78	31
国際学部	146	78	68	64	63	9	3	-	-	5	2
人間環境学部	1,967	1,439	528	1,268	448	78	11	6	1	87	68
情報学部	225	202	23	187	23	9	-	2	-	4	-
国際コミュニケーション学部	1,288	804	484	697	424	60	10	17	3	30	47
健康福祉学部	714	385	329	342	317	31	6	3	-	9	6
教育福祉学部	1,040	416	624	355	601	39	15	3	1	19	7
文化表現学部	143	-	143	-	135	-	2	-	-	-	5
人間健康学部	3,169	1,958	1,211	1,545	1,110	357	87	31	6	25	8
人間発達学部	211	67	144	60	138	1	4	2	-	4	2
システム理工学部	8,185	7,723	462	5,433	350	1,965	100	179	2	146	10
リベラルアーツ学部(群)	229	119	110	109	103	4	3	1	-	5	4
政策創造学部	4,282	2,478	1,804	1,750	1,554	617	229	57	7	54	14
社会安全学部	2,851	2,028	823	1,446	705	511	103	42	7	29	8
夜 間	838	665	173	478	136	126	21	9	9	40	7
経営学部	591	526	65	404	54	72	4	17	2	33	5
教育学部	247	139	108	74	82	54	17	4	7	7	2
平成21年	337,726	233,389	104,337	175,186	89,840	43,625	10,239	6,878	1,325	7,700	2,933

(注1) 入学志願者数は、入学志願した者すべてを計上したものである。

(注2) 「その他」とは、外国の学校卒業、専修学校高等課程卒業、大学入学資格検定に合格した者等である。

# 56 大学院の研究科別学生数

研究科	研究科数	学生数											
		計		1年次		2年次		3年次		4年次			
		男	女	男	女	男	女	男	女	男	女		
平成22年度	205	18,374	13,146	5,228	5,556	2,053	5,679	2,221	1,613	842	298	112	
国立	33	8,421	6,062	2,359	2,447	927	2,567	936	871	435	177	61	
公立	40	3,713	2,606	1,107	1,137	420	1,098	468	316	194	55	25	
私立	132	6,240	4,478	1,762	1,972	706	2,014	817	426	213	66	26	
修士課程	103	11,681	8,536	3,145	4,235	1,470	4,301	1,675	-	-	-	-	
文芸学	8	588	240	348	96	138	144	210	-	-	-	-	
外国語学	1	58	31	27	19	15	12	12	-	-	-	-	
文学部	1	34	16	18	6	9	10	9	-	-	-	-	
文学部	2	54	23	31	9	13	14	18	-	-	-	-	
文学部	1	194	56	138	19	63	37	75	-	-	-	-	
言語学	1	8	3	5	-	3	5	-	-	-	-	-	
国際言語学	1	6	3	3	1	3	2	-	-	-	-	-	
人間言語学	1	21	9	12	3	7	6	5	-	-	-	-	
社会学	6	211	132	79	55	37	77	42	-	-	-	-	
社会学	2	61	32	29	15	13	17	16	-	-	-	-	
社会学	1	50	21	29	11	14	10	15	-	-	-	-	
社会学	10	493	351	142	171	64	180	78	-	-	-	-	
社会学	1	65	32	33	17	16	15	17	-	-	-	-	
社会学	1	30	15	15	9	7	8	7	-	-	-	-	
社会学	3	116	61	55	32	28	29	27	-	-	-	-	
社会学	4	196	143	53	54	25	89	28	-	-	-	-	
社会学	1	20	13	7	6	1	7	6	-	-	-	-	
社会学	2	64	42	22	21	13	21	9	-	-	-	-	
社会学	1	86	33	53	16	21	17	32	-	-	-	-	
社会学	1	29	16	13	7	7	9	6	-	-	-	-	
社会学	1	14	9	5	1	4	8	1	-	-	-	-	
社会学	1	3	-	3	-	2	-	-	-	-	-	-	
社会学	2	829	647	182	323	97	324	85	-	-	-	-	
社会学	1	178	146	32	78	18	68	14	-	-	-	-	
社会学	1	121	93	28	41	12	52	16	-	-	-	-	
社会学	8	3,337	3,022	315	1,546	170	1,476	145	-	-	-	-	
社会学	1	607	552	55	272	35	280	20	-	-	-	-	
社会学	2	355	328	27	158	16	170	11	-	-	-	-	
社会学	1	764	698	66	385	40	313	26	-	-	-	-	
社会学	1	7	6	1	1	1	-	-	-	-	-	-	
社会学	1	35	26	9	15	4	11	9	-	-	-	-	
社会学	1	158	106	52	57	27	49	25	-	-	-	-	
社会学	1	34	13	21	7	8	6	13	-	-	-	-	
社会学	1	217	80	137	42	64	38	73	-	-	-	-	
社会学	4	345	230	115	86	36	144	79	-	-	-	-	
社会学	2	87	8	79	3	38	5	41	-	-	-	-	
社会学	1	13	9	4	3	1	6	3	-	-	-	-	
社会学	1	39	18	21	9	6	9	15	-	-	-	-	
社会学	1	128	44	84	23	43	21	41	-	-	-	-	
社会学	1	467	252	215	112	98	140	117	-	-	-	-	
社会学	1	49	33	16	18	8	15	8	-	-	-	-	
社会学	1	12	5	7	5	7	-	-	-	-	-	-	
社会学	1	128	66	62	37	20	29	42	-	-	-	-	
社会学	1	27	7	20	6	8	1	12	-	-	-	-	
社会学	1	5	3	2	-	-	3	2	-	-	-	-	
社会学	1	415	358	57	210	28	148	29	-	-	-	-	
社会学	4	243	91	152	37	74	54	78	-	-	-	-	
社会学	1	4	3	1	2	1	1	1	-	-	-	-	
社会学	1	4	1	3	1	-	3	-	-	-	-	-	
社会学	1	97	30	67	15	26	15	41	-	-	-	-	
社会学	1	22	10	12	2	1	8	11	-	-	-	-	
社会学	2	172	156	16	74	12	82	4	-	-	-	-	
社会学	1	13	5	8	2	4	3	4	-	-	-	-	
社会学	1	79	23	56	7	20	16	36	-	-	-	-	
社会学	1	255	175	80	79	35	96	45	-	-	-	-	
社会学	1	19	9	10	9	-	10	-	-	-	-	-	
社会学	1	15	11	4	11	4	-	-	-	-	-	-	
博士課程	90	5,100	3,406	1,694	963	438	827	385	1,318	759	298	112	
文学部	6	520	265	255	56	51	47	158	-	-	-	-	
文学部	1	11	2	9	-	2	5	2	-	-	-	-	
文学部	1	34	15	19	5	9	3	7	-	-	-	-	
文学部	1	30	8	22	1	4	2	6	16	-	-	-	
文学部	1	133	42	91	14	27	10	18	45	-	-	-	
文学部	1	25	11	14	-	-	11	14	-	-	-	-	
文学部	5	62	44	18	8	3	10	3	26	12	-	-	
文学部	2	45	27	18	7	-	1	19	17	-	-	-	
文学部	1	10	4	6	1	3	2	1	-	-	-	-	
文学部	10	150	113	37	25	4	25	16	63	4	1	-	
文学部	1	9	2	7	-	1	1	5	-	-	-	-	
文学部	3	10	3	7	-	1	2	2	1	4	-	-	
文学部	3	52	28	24	9	5	5	6	14	13	-	-	
文学部	2	4	2	2	1	1	1	1	-	-	-	-	
文学部	1	86	41	45	8	14	8	25	22	-	-	-	
文学部	1	5	-	-	1	-	-	3	-	-	-	-	
文学部	2	335	291	44	83	11	78	15	130	18	-	-	
文学部	2	26	12	14	5	4	5	5	-	-	-	-	
文学部	1	135	96	39	23	7	22	8	51	24	-	-	
文学部	8	700	605	95	212	34	187	22	206	39	-	-	
文学部	1	156	139	17	54	6	30	4	55	7	-	-	
文学部	2	116	108	8	39	2	20	2	49	4	-	-	
文学部	1	13	-	-	11	-	2	-	-	-	-	-	
文学部	1	14	12	2	6	1	5	1	1	-	-	-	
文学部	1	7	7	-	7	-	-	2	-	-	-	-	
文学部	1	78	58	20	14	4	9	8	19	3	16	5	
文学部	4	551	395	156	105	42	101	35	102	37	87	42	
文学部	1	734	509	225	137	64	114	63	120	58	138	40	
文学部	2	279	167	112	41	36	35	20	39	31	52	25	
文学部	4	117	80	37	25	14	29	12	26	11	-	-	
文学部	2	41	2	39	1	9	-	8	1	22	-	-	
文学部	1	13	9	4	5	2	-	-	-	-	-	-	
文学部	1	25	9	16	4	8	5	8	-	-	-	-	
文学部	1	65	25	40	3	13	2	3	20	24	1	-	
文学部	1	16	11	5	3	3	5	1	3	1	-	-	
文学部	1	42	18	24	3	4	3	5	12	15	-	-	
文学部	1	24	19	5	4	2	8	7	1	-	-	-	
文学部	1	183	88	95	22	20	20	21	46	54	-	-	
文学部	1	2	2	-	-	-	-	2	-	-	-	-	
文学部	1	5	1	3	1	-	-	1	-	-	-	-	
文学部	1	2	2	1	1	1	-	-	2	-	-	-	
文学部	1	89	6	65	3	16	8	7	13	42	-	-	
文学部	1	6	4	2	2	-	-	2	1	-	-	-	
文学部	2	30	25	5	7	-	4	1	14	4	-	-	
文学部	1	35	8	27	1	3	1	5	6	19	-	-	
文学部	1	75	55	20	12	3	10	4	33	13	-	-	
専門職学位課程	12	1,593	1,204	389	358	145	551	161	295	83	-	-	
心理学	1	65	18	47	9	22	9	25	-	-	-	-	
心理学	1	162	122	40	21	17	48	11	53	12	-	-	
心理学	3	464	371	93	81	22	127	29	163	42	-	-	
心理学	1	266	196	70	32	15	85	26	79	29	-	-	
心理学	1	124	94	30	38	12	56	18	-	-	-	-	
心理学	1	97	78	19	36	12	42	7	-	-	-	-	
心理学	1	204	171	33	70	17	101	16	-	-	-	-	
心理学	1	164	140	24	65	11	75	13	-	-	-	-	
心理学	1												

57 大学の市町村別教員数

市町村	教員数(本務者)																	教員数(兼務者)	
	総数			学長		副学長		教授		准教授		講師		助教		助手		総数	うち 外国人
	計	男	女	男	女	男	女	男	女	男	女	男	女	男	女	男	女		
平成22年	12,595	10,355	2,240	46	1	52	6	4,321	594	2,499	620	1,342	385	2,049	561	46	73	13,667	1,011
国立	3,271	2,865	406	2	-	9	1	961	73	785	130	176	43	929	149	3	10	1,310	94
公立	1,420	1,200	220	1	-	-	-	499	59	377	75	190	39	133	46	-	1	1,206	72
私立	7,904	6,290	1,614	43	1	43	5	2,861	462	1,337	415	976	303	987	366	43	62	11,151	845
大阪市	1,443	1,221	222	10	-	9	2	580	71	361	72	226	56	24	13	11	8	2,464	152
堺市	856	657	199	3	-	2	-	276	52	202	67	58	38	115	41	1	1	601	43
岸和田市	-	-	-	-	-	-	-	-	-	-	-	-	-	-	-	-	-	-	-
豊中市	43	29	14	1	-	1	-	21	12	5	2	-	-	1	-	-	-	288	10
池田市	-	-	-	-	-	-	-	-	-	-	-	-	-	-	-	-	-	-	-
吹田市	3,966	3,447	519	4	-	13	-	1,358	119	910	159	196	51	963	175	3	15	3,081	215
泉大津市	-	-	-	-	-	-	-	-	-	-	-	-	-	-	-	-	-	-	-
高槻市	458	370	88	2	-	-	-	67	10	50	5	71	19	180	54	-	-	370	2
貝塚市	37	29	8	1	-	-	1	11	3	2	1	13	1	2	2	-	-	48	2
守口市	793	635	158	2	-	3	-	96	16	69	12	111	20	354	110	-	-	455	32
枚方市	466	360	106	2	-	1	-	117	19	84	29	99	33	57	25	-	-	632	73
茨木市	304	193	111	3	-	2	-	112	42	45	32	22	24	4	12	5	1	329	32
八尾市	76	65	11	1	-	1	-	42	4	13	5	8	2	-	-	-	-	87	6
泉佐野市	-	-	-	-	-	-	-	-	-	-	-	-	-	-	-	-	-	-	-
富田林市	120	87	33	1	-	-	-	46	13	25	10	8	2	7	8	-	-	170	11
寝屋川市	445	371	74	2	-	1	-	200	17	95	26	55	15	17	9	1	7	562	53
河内長野市	-	-	-	-	-	-	-	-	-	-	-	-	-	-	-	-	-	-	-
松原市	113	100	13	1	-	2	-	68	10	25	3	4	-	-	-	-	-	195	31
大東市	259	230	29	2	-	2	-	120	11	50	10	49	7	-	-	7	1	630	37
和泉市	161	123	38	1	-	3	-	74	18	25	10	20	10	-	-	-	-	285	39
箕面市	39	23	16	-	1	-	-	16	5	4	4	2	2	-	-	1	4	29	-
柏原市	366	258	108	1	-	2	1	161	29	84	49	9	28	1	1	-	-	346	12
羽曳野市	108	76	32	1	-	-	-	47	16	22	8	6	8	-	-	-	-	131	18
門真市	-	-	-	-	-	-	-	-	-	-	-	-	-	-	-	-	-	-	-
摂津市	58	32	26	1	-	2	-	16	8	3	9	6	1	3	6	1	2	67	6
高石市	-	-	-	-	-	-	-	-	-	-	-	-	-	-	-	-	-	-	-
藤井寺市	-	-	-	-	-	-	-	-	-	-	-	-	-	-	-	-	-	-	-
東大阪市	1,958	1,664	294	3	-	6	1	632	50	357	71	346	52	316	103	4	17	2,063	189
泉南市	-	-	-	-	-	-	-	-	-	-	-	-	-	-	-	-	-	-	-
四條畷市	-	-	-	-	-	-	-	-	-	-	-	-	-	-	-	-	-	-	-
交野市	-	-	-	-	-	-	-	-	-	-	-	-	-	-	-	-	-	-	-
大阪狭山市	82	54	28	1	-	1	1	38	18	11	5	1	1	1	-	1	3	200	16
阪南市	-	-	-	-	-	-	-	-	-	-	-	-	-	-	-	-	-	-	-
島本町	-	-	-	-	-	-	-	-	-	-	-	-	-	-	-	-	-	-	-
豊能町	-	-	-	-	-	-	-	-	-	-	-	-	-	-	-	-	-	-	-
能勢町	-	-	-	-	-	-	-	-	-	-	-	-	-	-	-	-	-	-	-
忠岡町	-	-	-	-	-	-	-	-	-	-	-	-	-	-	-	-	-	-	-
熊取町	199	142	57	3	-	1	-	80	15	24	14	26	13	4	2	4	13	204	18
田尻町	-	-	-	-	-	-	-	-	-	-	-	-	-	-	-	-	-	-	-
岬町	-	-	-	-	-	-	-	-	-	-	-	-	-	-	-	-	-	-	-
太子町	-	-	-	-	-	-	-	-	-	-	-	-	-	-	-	-	-	-	-
河南町	245	189	56	-	-	-	-	143	36	33	17	6	2	-	-	7	1	430	14
千早赤阪村	-	-	-	-	-	-	-	-	-	-	-	-	-	-	-	-	-	-	-
平成21年	12,449	10,310	2,139	47	1	46	8	4,296	559	2,511	597	1,334	369	2,022	533	54	72	13,310	989

(注) 本部所在地による。

※赤文字部分について、訂正しています。

58 大学の学部別教員数（本務者）

学 部	総 数			教 授		准 教 授		講 師		助 教		助 手	
	計	男	女	男	女	男	女	男	女	男	女	男	女
平成 2 2 年	12,490	10,257	2,233	4,321	594	2,499	620	1,342	385	2,049	561	46	73
文学部	202	178	24	138	12	39	11	1	1	-	-	-	-
芸術学部	69	53	16	34	5	14	8	5	3	-	-	-	-
外国語学部	286	193	93	95	27	58	33	39	29	1	4	-	-
人文学部	24	20	4	14	3	5	1	1	-	-	-	-	-
国際文化学部	37	20	17	9	5	9	8	1	4	-	-	1	-
国際言語学部	79	61	18	33	7	12	8	16	3	-	-	-	-
心理学部	33	20	13	14	7	6	3	-	3	-	-	-	-
人文(・)社会(科)学部(群)	60	38	22	23	10	13	6	2	6	-	-	-	-
国際・英語学部	31	15	16	9	3	3	5	3	8	-	-	-	-
国際教養学部	72	55	17	38	8	6	3	11	6	-	-	-	-
心理こども学部	23	9	14	5	8	2	4	2	2	-	-	-	-
社会学部	97	71	26	44	11	17	11	7	3	3	1	-	-
産業社会学部	22	16	6	7	4	8	2	1	-	-	-	-	-
社会福祉学部	55	25	30	20	3	4	13	1	13	-	1	-	-
法学部	214	174	40	103	21	55	10	13	9	3	-	-	-
経済学部	440	385	55	222	14	129	34	32	6	2	-	-	1
企業情報学部	15	14	1	10	-	3	1	1	-	-	-	-	-
総合経営学部	67	61	6	30	3	20	3	7	-	4	-	-	-
経営学部	279	241	38	147	16	71	16	23	6	-	-	-	-
商学部	70	62	8	37	2	22	6	2	-	1	-	-	-
経営情報学部	71	65	6	41	2	17	3	7	1	-	-	-	-
流通学部	16	14	2	7	1	6	1	1	-	-	-	-	-
現代社会学部	34	28	6	14	3	10	1	4	2	-	-	-	-
流通学部	24	22	2	16	1	5	1	1	-	-	-	-	-
観光学部	25	19	6	10	2	6	1	3	3	-	-	-	-
知的財産学部	37	32	5	11	2	11	2	10	1	-	-	-	-
現代経営情報学部	28	24	4	17	2	7	2	-	-	-	-	-	-
ビジネス学部	28	24	4	13	2	8	2	3	-	-	-	-	-
人間社会学部	18	13	5	6	1	6	4	1	-	-	-	-	-
国際観光学部	13	11	2	10	2	1	-	-	-	-	-	-	-
金融経済学部	12	8	4	6	-	1	1	1	3	-	-	-	-
総合社会学部	43	30	13	18	3	4	4	8	6	-	-	-	-
理学部	104	100	4	44	2	38	1	18	1	-	-	-	-
工学部	567	522	45	251	6	160	13	82	10	21	9	8	7
情報科学部	62	56	6	30	3	14	3	8	-	-	-	4	-
総合情報学部	34	31	3	17	2	11	1	3	-	-	-	-	-
産業理工学部	63	60	3	35	-	12	2	13	1	-	-	-	-
医療福祉工学部	27	21	6	13	2	5	4	3	-	-	-	-	-
工学部(域)(群)	71	61	10	40	3	14	4	7	2	-	1	-	-
情報通信工学部	27	27	-	15	-	8	-	4	-	-	-	-	-
環境都市工学部	49	45	4	22	-	15	3	2	1	6	-	-	-
化学生命工学部	51	49	2	25	-	19	1	2	-	3	1	-	-
農学部	94	79	15	44	3	18	1	14	4	3	2	-	5
医学部	1,614	1,349	265	171	16	177	15	390	57	611	175	-	2
歯学部	178	148	30	26	-	25	3	42	4	55	23	-	-
看護学部	156	24	132	14	32	1	26	2	32	7	42	-	-
保健医療学部	126	100	26	44	4	14	4	26	7	8	5	8	6
リハビリテーション学部	58	47	11	20	4	3	2	22	3	2	2	-	-
総合リハビリテーション学部	38	25	13	13	1	3	7	2	1	7	4	-	-
保健看護学部	21	5	16	4	4	-	7	-	-	1	1	-	4
医療保健学部	79	48	31	21	3	6	6	12	11	4	10	5	1
薬学部	171	136	35	64	5	24	6	32	4	15	15	1	5
生活科学学部	82	46	36	28	10	13	12	2	5	3	4	-	5
人間生活学部	26	10	16	6	6	3	5	1	4	-	1	-	-
健康科学学部	38	23	15	16	5	4	4	2	2	-	-	1	4
教育学部	269	211	58	125	25	75	27	10	6	1	-	-	-
体育学部	69	55	14	33	5	11	1	8	4	-	-	3	4
児童学部	11	6	5	5	1	2	-	2	-	-	-	-	-
こども学部	19	14	5	8	2	4	3	1	-	-	-	1	-
児童保育学部	19	13	6	10	2	1	1	2	3	-	-	-	-
芸術学部	245	187	58	142	37	37	18	7	3	-	-	1	-
音楽学部	64	42	22	34	18	7	2	-	2	1	-	-	-
芸学部	74	46	28	33	17	10	5	3	3	-	-	-	3
工学部(域)(群)	192	183	9	78	1	49	4	43	3	12	1	1	-
人間社会学部	86	61	25	32	10	24	11	5	4	-	-	-	-
人間情報学部	23	15	8	7	4	3	2	5	2	-	-	-	-
総合情報学部	48	43	5	38	3	4	2	-	-	1	-	-	-
人間科学部	180	111	69	73	25	19	26	14	6	3	6	2	6
国際学部	33	28	5	18	3	10	1	-	1	-	-	-	-
生物理工学部	80	75	5	37	1	22	-	15	3	1	1	-	-
人間環境学部	46	36	10	23	6	4	1	9	2	-	-	-	1
情報学部	21	20	1	10	-	7	1	3	-	-	-	-	-
国際コミュニケーション学部	62	45	17	31	7	9	3	5	7	-	-	-	-
健康福祉学部	52	32	20	24	5	7	8	1	7	-	-	-	-
教育福祉学部	30	16	14	7	11	7	2	2	1	-	-	-	-
現代人間学部	18	9	9	6	2	3	4	-	2	-	1	-	-
文化表現学部	26	22	4	17	3	4	1	1	-	-	-	-	-
人間健康学部	21	14	7	5	1	4	2	-	-	5	4	-	-
人間発達学部	33	10	23	4	10	4	6	2	-	-	-	-	7
システム理工学部	79	77	2	36	1	27	-	6	-	8	1	-	-
リベラルアーツ学部(群)	37	26	11	21	9	3	1	1	1	1	-	-	-
政策創造学部	22	19	3	14	2	4	-	-	-	1	1	-	-
社会安全学部	17	15	2	8	1	5	1	-	-	2	-	-	-
教養部(一般教育)	215	175	40	94	15	53	20	27	5	1	-	-	-
外国	527	408	119	134	22	129	36	93	37	52	23	-	1
附属病院	531	429	102	45	1	52	4	73	10	258	87	1	-
附置研究所	386	349	37	123	-	91	8	21	5	114	21	-	3
大学院	2,703	2,445	258	865	48	646	64	133	18	792	119	9	9
その他	519	415	104	151	17	127	51	49	18	88	18	-	-
平成 2 1 年	12,347	10,217	2,130	4,296	559	2,511	597	1,334	369	2,022	533	54	72

(注) 学長、副学長は含まない。

59 短期大学の市町村別学校数・学科別・学生数

市町村	学 校 数				学科数	学 生 数						
	総数	国立	公立	私立		総 数			うち本科学生			
						計	男	女	計	男	女	
平成22年	校				学科	人						
	31	-	-	31	70	13,856	1,520	12,336	13,545	1,471	12,074	
大阪市	8	-	-	8	22	4,218	140	4,078	4,120	126	3,994	
堺市	3	-	-	3	6	959	100	859	922	88	834	
岸和田市	-	-	-	-	-	-	-	-	-	-	-	
豊中市	1	-	-	1	1	399	69	330	365	62	303	
池田市	-	-	-	-	-	-	-	-	-	-	-	
吹田市	2	-	-	2	2	141	-	141	141	-	141	
泉大津市	-	-	-	-	-	-	-	-	-	-	-	
高槻市	-	-	-	-	3	197	-	197	196	-	196	
貝塚市	-	-	-	-	-	-	-	-	-	-	-	
守口市	1	-	-	1	3	739	25	714	736	24	712	
枚方市	1	-	-	1	1	2,347	440	1,907	2,346	440	1,906	
茨木市	2	-	-	2	5	645	62	583	607	60	547	
八尾市	-	-	-	-	-	-	-	-	-	-	-	
泉佐野市	-	-	-	-	-	-	-	-	-	-	-	
富田林市	1	-	-	1	1	283	1	282	283	1	282	
寝屋川市	-	-	-	-	-	-	-	-	-	-	-	
河内長野市	1	-	-	1	2	313	63	250	306	61	245	
松原市	-	-	-	-	-	-	-	-	-	-	-	
大東市	2	-	-	2	5	877	405	472	853	405	448	
和泉市	-	-	-	-	-	-	-	-	-	-	-	
箕面市	1	-	-	1	2	280	61	219	262	52	210	
柏原市	1	-	-	1	3	644	-	644	635	-	635	
羽曳野市	1	-	-	1	3	420	24	396	420	24	396	
門真市	-	-	-	-	-	-	-	-	-	-	-	
摂津市	1	-	-	1	3	357	-	357	336	-	336	
高石市	-	-	-	-	-	-	-	-	-	-	-	
藤井寺市	1	-	-	1	3	521	-	521	509	-	509	
東大阪市	3	-	-	3	4	492	123	369	484	121	363	
泉南市	-	-	-	-	-	-	-	-	-	-	-	
四條畷市	-	-	-	-	-	-	-	-	-	-	-	
交野市	-	-	-	-	-	-	-	-	-	-	-	
大阪狭山市	-	-	-	-	-	-	-	-	-	-	-	
大阪南市	-	-	-	-	-	-	-	-	-	-	-	
島本町	-	-	-	-	-	-	-	-	-	-	-	
豊能町	-	-	-	-	-	-	-	-	-	-	-	
能勢町	-	-	-	-	-	-	-	-	-	-	-	
忠岡町	-	-	-	-	-	-	-	-	-	-	-	
熊取町	1	-	-	1	1	24	7	17	24	7	17	
田尻町	-	-	-	-	-	-	-	-	-	-	-	
岬町	-	-	-	-	-	-	-	-	-	-	-	
太子町	-	-	-	-	-	-	-	-	-	-	-	
河内町	-	-	-	-	-	-	-	-	-	-	-	
千早赤阪村	-	-	-	-	-	-	-	-	-	-	-	
平成21年	33	-	-	33	76	14,686	1,534	13,152	14,449	1,505	12,944	

(注1) 「学校数」は、本部の所在地による。「学科数」・「学生数」は、学科の所在地による。

(注2) 「学生数」総数は、本科学生のほか、専攻科及び別科の学生並びに聴講生等を含む。

60 短期大学の類型別学校数

設置者	総数	昼夜別			男女別		
		昼のみ	夜のみ	併置	男のみ	女のみ	男・女
平成22年	校 32	29	1	2	-	13	19
国立	-	-	-	-	-	-	-
公立	-	-	-	-	-	-	-
私立	32	29	1	2	-	13	19
平成21年	32	29	1	2	-	14	18

(注) 本科学士の在学状況による学校数を集計しているため、本部所在地における学校数とは一致しない場合がある。

61 短期大学の学生数別学校数

設置者	総数	100人以下	101～500	501～1,000	1,001～2,000	2,001～3,000	3,001人以上
平成22年	校 32	2	23	5	1	1	-
国立	-	-	-	-	-	-	-
公立	-	-	-	-	-	-	-
私立	32	2	23	5	1	1	-
平成21年	32	2	24	4	1	1	-

(注) この表は、本科学士数の規模別学校数である。ただし、通信教育部の学生を除く。

62 短期大学の昼夜別学生数

設置者	総数			本科			専攻科	別科	その他
	計	男	女	計	男	女			
平成22年	人 13,856	1,520	12,336	13,545	1,471	12,074	82	23	206
昼間	13,600	1,421	12,179	13,289	1,372	11,917	82	23	206
国立	-	-	-	-	-	-	-	-	-
公立	-	-	-	-	-	-	-	-	-
私立	13,600	1,421	12,179	13,289	1,372	11,917	82	23	206
夜間	256	99	157	256	99	157	-	-	-
国立	-	-	-	-	-	-	-	-	-
公立	-	-	-	-	-	-	-	-	-
私立	256	99	157	256	99	157	-	-	-
平成21年	14,686	1,534	13,152	14,449	1,505	12,944	94	7	136

(注) 「その他」とは、聴講生・選科生及び研究生等である。



63 短期大学の学科別学生数

学 科	学科数	学 生 数								
		総 数			1 年 次		2 年 次		3 年 次	
		計	男	女	男	女	男	女	男	女
平成 2 2 年	70	13,545	1,471	12,074	732	5,844	720	6,094	19	136
国立	-	-	-	-	-	-	-	-	-	-
公立	-	-	-	-	-	-	-	-	-	-
私立	70	13,545	1,471	12,074	732	5,844	720	6,094	19	136
昼 間	67	13,289	1,372	11,917	688	5,771	670	6,022	14	124
英語	1	294	-	294	-	105	-	189	-	-
英語米	1	2,346	440	1,906	213	860	227	1,046	-	-
神学	1	1	-	1	-	-	-	1	-	-
国際文化学	1	1	-	1	-	-	-	1	-	-
英語米文化学	1	51	3	48	1	25	2	23	-	-
英語コミュニケーション	2	44	-	44	-	18	-	26	-	-
日本語(文化)表現学	1	73	-	73	-	27	-	46	-	-
表現文化学	1	86	9	77	6	40	3	37	-	-
外国語文化学	1	38	-	38	-	13	-	25	-	-
経営実務学	1	138	-	138	-	71	-	67	-	-
経営会計学	1	151	19	132	8	65	11	67	-	-
経営デザイン	1	23	7	16	-	-	7	16	-	-
ビジネス学	1	19	3	16	3	16	-	-	-	-
介護福祉<修年2年>	3	152	55	97	32	47	23	50	-	-
人間福祉学	1	66	-	66	-	35	-	31	-	-
子ども福祉学	1	134	36	98	15	39	21	59	-	-
観光学	1	166	2	164	2	70	-	94	-	-
国際教養(学)	1	169	1	168	1	78	-	90	-	-
自動車工(業)	1	3	3	-	-	-	3	-	-	-
自動車工学	1	401	390	11	197	7	193	4	-	-
(第一)(第二)看護<修年限3年>	2	311	50	261	21	153	15	82	14	26
(第一)(第二)看護<修年限2年>	1	101	10	91	6	67	4	24	-	-
保健学	1	170	-	170	-	89	-	81	-	-
歯科衛生<修年3年>	1	284	-	284	-	88	-	98	-	98
人間健康学	1	160	-	160	-	96	-	64	-	-
生活(学)	1	110	-	110	-	48	-	62	-	-
生活科学	4	566	4	562	-	213	4	349	-	-
生活文化<修年2年>	1	3	-	3	-	-	-	3	-	-
総合生活学	1	388	14	374	8	187	6	187	-	-
現代生活学	1	128	-	128	-	62	-	66	-	-
生活創造(学)	1	283	1	282	1	108	-	174	-	-
美容生活文化学	1	274	-	274	-	121	-	153	-	-
健康福祉学	1	53	3	50	1	25	2	25	-	-
健康栄養学	1	49	-	49	-	49	-	-	-	-
生活ナビゲーション学	1	145	9	136	9	136	-	-	-	-
食物栄養(学)	1	189	5	184	4	101	1	83	-	-
調理製菓学	1	106	28	78	12	45	16	33	-	-
初等教育	1	172	4	168	4	88	-	80	-	-
児童教育<修年2年>	2	674	57	617	26	308	31	309	-	-
幼児教育	2	246	28	218	17	117	11	101	-	-
保育(学)<修年2年>	5	894	11	883	8	446	3	437	-	-
幼児教育(学)<修年2年>	3	1,159	27	1,132	12	583	15	549	-	-
総合保育	1	236	-	236	-	123	-	113	-	-
幼児教育(・)保育(学)	2	283	24	259	13	118	11	141	-	-
幼児保育学科	1	359	18	341	10	163	8	178	-	-
音楽	1	365	62	303	30	147	32	156	-	-
秘書	1	291	-	291	-	147	-	144	-	-
総合コミュニケーション学	1	111	34	77	19	40	15	37	-	-
ライフデザイン総合学	2	593	13	580	8	274	5	306	-	-
キャリア創造学	1	230	2	228	1	113	1	115	-	-
夜 間	3	256	99	157	44	73	50	72	5	12
商 経	1	199	90	109	44	56	46	53	-	-
介護福祉<修年3年>	1	16	9	7	-	-	4	3	5	4
保育<修年3年>	1	41	-	41	-	17	-	16	-	8
平成 2 1 年	76	14,449	1,505	12,944	700	6,254	771	6,522	34	168

(注) 本科学生のみで、専攻科・別科・聴講生等は含まない。

64 短期大学の学科別入学者数

学 科	総 数			本年3月高校卒		前年3月高校卒		前々年3月以前高校卒		そ の 他		府内高校出身者	
	計	男	女	男	女	男	女	男	女	男	女	男	女
平成 2 2 年	6,494	712	5,782	553	5,473	43	69	83	172	33	68	374	3,807
国 立	-	-	-	-	-	-	-	-	-	-	-	-	-
公 立	-	-	-	-	-	-	-	-	-	-	-	-	-
私 立	6,494	712	5,782	553	5,473	43	69	83	172	33	68	374	3,807
昼 間	6,379	669	5,710	525	5,418	35	60	77	164	32	68	...	...
英 語	103	-	103	-	95	-	1	-	4	-	3	...	...
英 米 語	1,052	201	851	166	822	16	11	16	8	3	10	...	...
英 米 文 化 学	26	1	25	1	25	-	-	-	-	-	-	...	...
英 語 コ ミ ュ ニ ケ ー シ ョ ン	18	-	18	-	18	-	-	-	-	-	-	...	...
日 本 語 ( 文 化 ) 表 現 学	27	-	27	-	27	-	-	-	-	-	-	...	...
表 現 文 化 学	44	5	39	1	37	-	-	2	-	2	2	...	...
外 国 語 文 化 学	13	-	13	-	12	-	-	-	-	-	1	...	...
経 営 実 務	71	-	71	-	67	-	2	-	-	-	2	...	...
経 営 会 計	72	7	65	3	62	-	1	1	1	3	1	...	...
ビ ジ ネ ス 学	19	3	16	1	16	-	-	1	-	1	-	...	...
介 護 福 祉 < 修 年 2 年 >	79	32	47	18	44	1	-	13	3	-	-	...	...
人 間 福 祉 学	35	-	35	-	34	-	-	-	1	-	-	...	...
子 ど も 福 祉 学	54	15	39	10	30	1	1	4	8	-	-	...	...
観 光	72	2	70	2	66	-	1	-	-	-	3	...	...
国 際 教 養 ( 学 )	79	1	78	-	76	-	1	1	-	-	1	...	...
自 動 車 工 学	204	197	7	165	2	6	-	5	-	21	5	...	...
( 第 一 ) ( 第 二 ) 看 護 < 修 業 年 限 3 年 >	152	21	131	9	104	2	4	10	22	-	1	...	...
( 第 一 ) ( 第 二 ) 看 護 < 修 業 年 限 2 年 >	73	6	67	4	58	-	-	2	9	-	-	...	...
保 健	89	-	89	-	83	-	1	-	4	-	1	...	...
歯 科 衛 生 < 修 年 3 年 >	88	-	88	-	87	-	-	-	1	-	-	...	...
人 間 健 康 学	96	-	96	-	90	-	2	-	4	-	-	...	...
生 活 ( 学 )	48	-	48	-	42	-	-	-	-	-	6	...	...
生 活 科 学	213	-	213	-	201	-	3	-	8	-	1	...	...
総 合 生 活 学	190	8	182	8	178	-	1	-	2	-	1	...	...
現 代 生 活 学	62	-	62	-	61	-	1	-	-	-	-	...	...
生 活 創 造 ( 学 )	109	1	108	1	105	-	-	-	3	-	-	...	...
美 容 生 活 文 化 学	121	-	121	-	114	-	3	-	2	-	2	...	...
健 康 福 祉 学	26	1	25	1	25	-	-	-	-	-	-	...	...
健 康 栄 養 学	49	-	49	-	47	-	-	-	2	-	-	...	...
生 活 ナ ビ ゲ ー シ ョ ン 学	144	9	135	9	133	-	-	-	1	-	1	...	...
食 物 栄 養 ( 学 )	104	4	100	3	96	-	-	1	2	-	2	...	...
調 理 製 菓 学	56	12	44	12	43	-	-	-	-	-	1	...	...
初 等 教 育	83	-	83	-	54	-	2	-	25	-	2	...	...
児 童 教 育 < 修 年 2 年 >	328	25	303	12	292	1	1	11	9	1	1	...	...
幼 児 教 育	134	17	117	15	112	1	1	1	1	-	3	...	...
保 育 ( 学 ) < 修 年 2 年 >	454	8	446	5	423	1	5	2	15	-	3	...	...
幼 児 教 育 ( 学 ) < 修 年 2 年 >	595	12	583	11	571	-	5	1	6	-	1	...	...
総 合 保 育 学	122	-	122	-	118	-	3	-	1	-	-	...	...
幼 児 教 育 ( ・ ) 保 育 ( 学 )	131	13	118	12	112	1	1	-	5	-	-	...	...
幼 児 保 育 学 科	173	10	163	10	157	-	2	-	-	-	4	...	...
音 楽	171	30	141	20	123	4	3	5	13	1	2	...	...
秘 書	147	-	147	-	143	-	2	-	1	-	1	...	...
総 合 コ ミ ュ ニ ケ ー シ ョ ン 学	59	19	40	17	39	1	-	1	1	-	-	...	...
ラ イ フ デ ザ イ ン 総 合 学	282	8	274	8	264	-	1	-	2	-	7	...	...
キ ャ リ ア 創 造 学	112	1	111	1	110	-	1	-	-	-	-	...	...
夜 間	115	43	72	28	55	8	9	6	8	1	-	...	...
商 経	98	43	55	28	46	8	7	6	2	1	-	...	...
保 育 < 修 年 3 年 >	17	-	17	-	9	-	2	-	6	-	-	...	...
平成 2 1 年	6,902	682	6,220	535	5,923	45	92	65	148	37	57	382	3,880

(注1) 入学者には、5月1日現在在籍しない者は含まない。

(注2) 「その他」とは、外国の学校卒業、専修学校高等課程卒業、大学入学資格検定に合格した者等である。

65 短期大学の学科別入学志願者数

学 科	総 数			本年3月高校卒		前年3月高校卒		前々年3月以前高校卒		そ の 他	
	計	男	女	男	女	男	女	男	女	男	女
平成 2 2 年	9,036	1,297	7,739	1,013	7,259	101	155	123	230	60	95
国 立	-	-	-	-	-	-	-	-	-	-	-
公 立	-	-	-	-	-	-	-	-	-	-	-
私 立	9,036	1,297	7,739	1,013	7,259	101	155	123	230	60	95
昼 間	8,486	1,046	7,440	843	7,012	58	118	96	217	49	93
英 語	184	-	184	-	173	-	2	-	6	-	3
英 米 語	1,917	370	1,547	308	1,475	30	37	21	17	11	18
英 米 文 化 学	33	1	32	1	29	-	2	-	-	-	1
英 語 コミュニケーション	25	-	25	-	25	-	-	-	-	-	-
日 本 語 ( 文 化 ) 表 現 学	37	-	37	-	37	-	-	-	-	-	-
表 現 文 化 学	53	7	46	3	43	-	-	2	1	2	2
外 国 語 文 化 学	27	-	27	-	23	-	1	-	1	-	2
経 営 実 務	80	-	80	-	74	-	4	-	-	-	2
経 営 会 計	86	9	77	3	71	-	2	1	2	5	2
ビ ジ ネ ス 学	20	3	17	1	17	-	-	1	-	1	-
介 護 福 祉 < 修 年 2 年 >	87	35	52	20	46	1	-	14	5	-	1
人 間 福 祉 学	36	-	36	-	35	-	-	-	1	-	-
子 ど も 福 祉 学	59	17	42	12	33	1	1	4	8	-	-
視 光 学	83	2	81	2	76	-	2	-	-	-	3
国 際 教 養 ( 学 )	86	1	85	-	83	-	1	1	-	-	1
自 動 車 工 学	382	341	41	296	36	12	-	7	-	26	5
( 第 一 ) ( 第 二 ) 看 護 < 修 業 年 限 3 年 >	185	29	156	13	123	3	5	13	27	-	1
( 第 一 ) ( 第 二 ) 看 護 < 修 業 年 限 2 年 >	77	6	71	4	60	-	-	2	11	-	-
保 健 学	96	-	96	-	87	-	1	-	6	-	2
歯 科 衛 生 < 修 年 3 年 >	101	-	101	-	100	-	-	-	1	-	-
人 間 健 康 学	99	-	99	-	92	-	2	-	5	-	-
生 活 ( 学 )	55	-	55	-	48	-	-	-	-	-	7
生 活 科 学	260	-	260	-	241	-	6	-	10	-	3
生 活 文 化 < 修 年 2 年 >	3	-	3	-	-	-	-	-	3	-	-
総 合 生 活 学	227	10	217	10	212	-	2	-	2	-	1
現 代 生 活 学	66	-	66	-	65	-	1	-	-	-	-
生 活 創 造 ( 学 )	127	1	126	1	121	-	1	-	4	-	-
美 容 生 活 文 化 学	130	-	130	-	123	-	3	-	2	-	2
健 康 福 祉 学	28	1	27	1	26	-	-	-	1	-	-
健 康 栄 養 学	56	-	56	-	53	-	-	-	3	-	-
生 活 ナ ビ ゲ ー シ ョ ン 学	220	20	200	18	195	-	-	2	3	-	2
食 物 栄 養 ( 学 )	116	4	112	3	107	-	-	1	3	-	2
調 理 製 菓 学	60	13	47	13	46	-	-	-	-	-	1
初 等 教 育	114	-	114	-	82	-	3	-	25	-	4
児 童 教 育 < 修 年 2 年 >	392	32	360	15	341	1	3	13	15	3	1
幼 児 教 育	147	17	130	15	124	1	1	1	1	-	4
保 育 ( 学 ) < 修 年 2 年 >	600	16	584	11	553	2	7	3	18	-	6
幼 児 教 育 ( 学 ) < 修 年 2 年 >	666	12	654	11	637	-	7	1	8	-	2
総 合 保 育 学	130	-	130	-	126	-	3	-	1	-	-
幼 児 教 育 ( ・ ) 保 育 ( 学 )	154	14	140	13	133	1	2	-	5	-	-
幼 児 保 育 学 科	205	13	192	13	184	-	3	-	1	-	4
音 楽	263	42	221	29	194	5	9	7	15	1	3
秘 書	225	-	225	-	219	-	4	-	1	-	1
総 合 コミュニケーション学	65	20	45	17	43	1	-	2	2	-	-
ラ イ フ デ ザ イ ン 総 合 学	300	9	291	9	280	-	2	-	2	-	7
キ ャ リ ア 創 造 学	124	1	123	1	121	-	1	-	1	-	-
夜 間	550	251	299	170	247	43	37	27	13	11	2
商 経	526	249	277	170	236	43	34	25	5	11	2
介 護 福 祉 < 修 年 3 年 >	5	2	3	-	1	-	1	2	1	-	-
保 育 < 修 年 3 年 >	19	-	19	-	10	-	2	-	7	-	-
平成 2 1 年	9,537	1,256	8,281	941	7,801	121	160	138	219	56	101

(注1) 入学志願者数は、入学志願した者すべてを計上したものである。

(注2) 「その他」とは、外国の学校卒業、専修学校高等課程卒業、大学入学資格検定に合格した者等である。

66 短期大学の市町村別教員数

市町村	教 員 数 (本 務 者)																教員数(兼務者)		
	総 数			学 長		副学長		教 授		准 教 授		講 師		助 教		助 手		総数	うち 外国人
	計	男	女	男	女	男	女	男	女	男	女	男	女	男	女	男	女		
平成22年	746	383	363	14	2	4	2	184	118	101	108	67	102	5	20	8	11	1,937	106
国立	-	-	-	-	-	-	-	-	-	-	-	-	-	-	-	-	-	-	-
公立	-	-	-	-	-	-	-	-	-	-	-	-	-	-	-	-	-	-	-
私立	746	383	363	14	2	4	2	184	118	101	108	67	102	5	20	8	11	1,937	106
大阪市	260	133	127	5	1	-	-	69	45	37	31	20	36	1	12	1	2	657	36
堺市	65	24	41	2	-	1	-	8	7	4	13	8	17	-	3	1	1	117	3
岸和田市	-	-	-	-	-	-	-	-	-	-	-	-	-	-	-	-	-	-	-
豊中市	27	19	8	-	-	1	-	7	2	8	3	1	1	2	2	-	-	222	4
池田市	-	-	-	-	-	-	-	-	-	-	-	-	-	-	-	-	-	-	-
吹田市	12	7	5	-	-	-	-	4	4	2	1	1	-	-	-	-	-	19	-
大津市	-	-	-	-	-	-	-	-	-	-	-	-	-	-	-	-	-	-	-
高槻市	-	-	-	-	-	-	-	-	-	-	-	-	-	-	-	-	-	-	-
貝塚市	-	-	-	-	-	-	-	-	-	-	-	-	-	-	-	-	-	-	-
守口市	26	12	14	-	-	-	-	9	4	1	8	2	2	-	-	-	-	117	11
枚方市	49	36	13	-	1	-	-	17	3	16	8	3	1	-	-	-	-	93	33
茨木市	44	26	18	1	-	-	1	10	8	4	3	10	6	1	-	-	-	121	2
八尾市	-	-	-	-	-	-	-	-	-	-	-	-	-	-	-	-	-	-	-
泉野市	-	-	-	-	-	-	-	-	-	-	-	-	-	-	-	-	-	-	-
富田林市	15	7	8	1	-	-	-	5	6	1	1	-	1	-	-	-	-	71	1
寝屋川市	-	-	-	-	-	-	-	-	-	-	-	-	-	-	-	-	-	-	-
河内長野市	21	10	11	1	-	1	-	2	4	3	3	3	4	-	-	-	-	41	-
松原市	-	-	-	-	-	-	-	-	-	-	-	-	-	-	-	-	-	-	-
大東市	40	28	12	-	-	-	1	12	5	5	1	7	5	-	-	4	-	37	-
和泉市	-	-	-	-	-	-	-	-	-	-	-	-	-	-	-	-	-	-	-
箕面市	21	11	10	-	-	-	-	3	4	5	5	2	1	-	-	1	-	93	2
柏原市	30	8	22	1	-	-	-	6	6	1	9	-	4	-	-	-	3	94	1
羽曳野市	23	12	11	-	-	-	-	5	4	4	3	3	4	-	-	-	-	30	-
門真市	-	-	-	-	-	-	-	-	-	-	-	-	-	-	-	-	-	-	-
摂津市	22	9	13	-	-	-	-	5	4	1	4	3	2	-	-	-	3	47	2
高石市	-	-	-	-	-	-	-	-	-	-	-	-	-	-	-	-	-	-	-
井寺市	31	15	16	1	-	1	-	8	6	4	6	-	3	1	1	-	-	54	1
東大阪市	53	23	30	2	-	-	-	13	4	5	9	2	13	-	2	1	2	112	10
南泉市	-	-	-	-	-	-	-	-	-	-	-	-	-	-	-	-	-	-	-
四條畷市	-	-	-	-	-	-	-	-	-	-	-	-	-	-	-	-	-	-	-
交野市	-	-	-	-	-	-	-	-	-	-	-	-	-	-	-	-	-	-	-
大阪狭山市	-	-	-	-	-	-	-	-	-	-	-	-	-	-	-	-	-	-	-
阪南市	-	-	-	-	-	-	-	-	-	-	-	-	-	-	-	-	-	-	-
島本町	-	-	-	-	-	-	-	-	-	-	-	-	-	-	-	-	-	-	-
豊能町	-	-	-	-	-	-	-	-	-	-	-	-	-	-	-	-	-	-	-
能勢町	-	-	-	-	-	-	-	-	-	-	-	-	-	-	-	-	-	-	-
忠岡町	-	-	-	-	-	-	-	-	-	-	-	-	-	-	-	-	-	-	-
熊取町	7	3	4	-	-	-	-	1	2	-	-	2	2	-	-	-	-	12	-
田尻町	-	-	-	-	-	-	-	-	-	-	-	-	-	-	-	-	-	-	-
岬町	-	-	-	-	-	-	-	-	-	-	-	-	-	-	-	-	-	-	-
太子町	-	-	-	-	-	-	-	-	-	-	-	-	-	-	-	-	-	-	-
河内町	-	-	-	-	-	-	-	-	-	-	-	-	-	-	-	-	-	-	-
千早赤阪村	-	-	-	-	-	-	-	-	-	-	-	-	-	-	-	-	-	-	-
平成21年	792	411	381	18	2	7	2	206	126	107	111	62	106	2	14	9	20	2,016	120

(注) 本部所在地による。

## 67 短期大学の学科別教員数（本務者）

学 科	総 数			教 授		准 教 授		講 師		助 教		助 手	
	計	男	女	男	女	男	女	男	女	男	女	男	女
平成 2 2 年	724	365	359	184	118	101	108	67	102	5	20	8	11
人													
文学関係	76	50	26	20	5	18	10	12	11	-	-	-	-
その他（人文）	18	9	9	6	7	3	-	-	2	-	-	-	-
商学経済学関係	35	24	11	15	4	8	7	1	-	-	-	-	-
社会学関係	46	19	27	10	7	2	5	6	14	-	-	1	1
その他（社会）	5	3	2	3	1	-	1	-	-	-	-	-	-
教養関係	10	7	3	5	-	2	1	-	2	-	-	-	-
機械工学関係	16	16	-	3	-	4	-	5	-	-	-	4	-
看護学関係	34	16	18	7	5	1	5	7	5	1	3	-	-
その他（保健）	27	6	21	5	7	-	7	-	4	1	-	-	3
家政学関係	129	49	80	25	28	11	16	13	24	-	5	-	7
食物学関係	17	11	6	4	3	4	1	1	-	-	2	2	-
初等教育	71	37	34	19	12	12	12	4	9	1	1	1	-
幼稚園教育	134	55	79	29	25	14	25	12	24	-	5	-	-
デザイン関係	8	7	1	4	-	3	1	-	-	-	-	-	-
音楽関係	26	18	8	7	2	8	3	1	1	2	2	-	-
その他（芸術）	10	6	4	5	2	1	2	-	-	-	-	-	-
秘書関係	10	4	6	1	1	2	4	1	1	-	-	-	-
その他（その他）	37	16	21	9	8	5	6	2	5	-	2	-	-
教養部（一般教育）	12	11	1	7	-	3	1	1	-	-	-	-	-
そ の 他	3	1	2	-	1	-	1	1	-	-	-	-	-
外国人（再掲）	23	14	9	3	1	4	6	7	1	-	1	-	-
平成 2 1 年	763	386	377	206	126	107	111	62	106	2	14	9	20

（注）学長、副学長は含まない。

## 68 通信制の大学・短期大学の学部（科）別学生数

区分	正 規 課 程											そ の 他											
	総 数		1 年 次		2 年 次		3 年 次		4 年 次		総 数		うち聴講生・科目別履修生										
	計	男	計	女	計	女	計	女	計	女	計	男	計	女									
平成 2 2 年	9,726	3,639	6,087	3,544	833	360	473	2,275	1,064	1,211	1,232	392	840	2,117	1,097	1,020	3,269	726	2,543	3,226	699	2,527	
大学（私立）	6,102	2,582	3,520	1,663	343	192	151	543	317	226	559	293	266	2,117	1,097	1,020	2,540	683	1,857	2,505	660	1,845	
学部	3,714	1,495	2,219	1,045	675	146	102	234	169	65	244	146	98	1,096	630	466	1,994	450	1,544	1,968	433	1,535	
工学	338	236	102	80	21	16	5	32	23	9	44	28	16	160	110	50	81	59	22	80	58	22	
通商	1,585	677	908	508	176	76	100	277	125	152	271	119	152	861	357	504	-	-	-	-	-	-	-
学部	465	174	291	-	-	-	-	-	-	-	-	-	-	465	174	291	465	174	291	457	169	288	-
短期大学（私立）	3,624	1,057	2,567	1,881	490	168	322	1,732	747	985	673	99	574	-	-	-	729	43	686	721	39	682	
学部	41	10	31	31	6	2	4	33	6	27	2	-	-	-	-	-	2	2	-	2	2	-	-
商業	2,231	806	1,425	1,630	783	847	239	99	140	1,391	684	707	-	-	-	-	601	23	578	597	20	577	-
保健（学）<修年2年>	1,239	213	1,026	1,121	198	923	222	61	161	226	38	188	673	99	574	-	118	15	103	118	15	103	-
アザイン美術（アート）	109	27	82	105	25	6	17	82	19	63	-	-	-	-	-	-	4	2	2	4	2	2	-
聴講生・科目別履修生	4	1	3	-	-	-	-	-	-	-	-	-	-	-	-	-	4	1	3	-	-	-	-
平成 2 1 年	10,724	3,940	6,784	4,270	922	411	511	2,473	1,086	1,387	1,889	545	1,344	2,187	1,159	1,028	3,253	739	2,514	3,198	711	2,487	

（注）「その他」とは、専攻科、特修生、聴講生及び科目別履修生である。

## 69 通信制の大学・短期大学の学部（科）別・職業別学生数

区分	職 業											そ の 他								
	総 数		教 員		公 務 員		会社(商店)員・銀行員等		個人営業・自由業		無 職		総 数		うち聴講生・科目別履修生					
	計	男	計	女	計	女	計	女	計	女	計	女	計	男	計	女				
平成 2 2 年	6,457	2,913	3,544	88	29	345	198	147	1,591	856	735	329	186	143	2,982	1,351	1,631	1,093	293	800
大学（私立）	3,562	1,899	1,663	34	25	232	139	93	1,022	625	397	245	147	98	1,585	766	799	439	197	242
学部	1,720	1,045	675	6	6	143	87	56	505	334	171	99	32	32	832	478	354	132	76	56
工学	257	177	80	-	6	21	16	5	101	70	31	9	6	3	81	50	31	39	29	10
通商	1,585	677	908	44	16	68	36	32	416	221	195	137	74	63	682	238	414	268	92	176
短期大学（私立）	2,895	1,014	1,881	54	4	113	59	54	569	231	338	84	39	45	1,417	585	832	654	96	558
学部	39	8	31	-	-	7	1	7	7	1	6	3	2	2	8	3	5	21	2	19
商業	1,630	783	847	2	-	96	56	40	435	208	227	48	31	17	947	453	494	102	35	67
保健（学）<修年2年>	1,121	198	923	52	4	15	2	13	114	17	97	23	1	22	431	309	482	52	122	430
アザイン美術（アート）	105	25	80	-	-	2	1	1	13	5	8	10	5	5	31	7	24	49	7	42
平成 2 1 年	7,471	3,201	4,270	130	36	402	227	175	1,714	913	801	359	195	164	3,557	1,496	2,061	1,273	334	939

## 70 通信制の大学・短期大学の年齢別・職業別学生数

区分	職 業											そ の 他									
	総 数		教 員		公 務 員		会社(商店)員・銀行員等		個人営業・自由業		無 職		総 数		うち聴講生・科目別履修生						
	計	男	計	女	計	女	計	女	計	女	計	女	計	男	計	女					
平成 2 2 年	3,562	1,899	1,663	25	34	232	139	93	1,022	625	397	245	147	98	1,585	766	799	439	197	242	
大学（私立）	559	321	238	-	-	17	10	7	26	14	12	3	3	-	434	269	165	79	25	54	
学部	121	75	46	1	1	11	10	4	44	20	24	3	3	-	178	100	78	38	20	18	
工学	586	320	266	7	6	22	12	10	162	106	56	15	8	7	316	162	154	64	31	33	
通商	1,055	546	509	18	15	80	40	40	442	268	174	61	40	21	346	142	204	108	49	59	
短期大学（私立）	584	292	292	5	5	10	56	38	18	229	142	87	76	40	36	142	40	102	66	27	39
学部	273	115	158	12	6	6	31	17	14	73	41	32	44	26	71	11	60	42	14	28	
職業	230	151	79	5	1	15	12	3	46	34	12	12	43	27	78	42	36	42	31	11	
短期大学（私立）	2,895	1,014	1,881	4	54	113	59	54	569	231	338	84	39	45	1,417	585	832	654	96	558	
学部	825	395	430	-	6	6	2	4	17	6	11	11	-	-	701	371	330	101	16	85	
商業	258	84	174	3	1	1	1	-	32	12	20	-	-	-	56	65	101	15	15	86	
保健（学）<修年2年>	495	105	390	2	23	12	4	8	95	22	73	9	1	8	154	52	102	200	24	176	
アザイン美術（アート）	397	122	275	1	16	35	18	17	206	79	127	29	17	12	235	71	164	145	19	126	
職業	149	56	93	3	3	18	11	5	143	66	77	22	13	9	129	18	111	64	9	55	
短期大学（私立）	104	47	57	1	-	11	8	3	25	15	10	10	5	7	34	12	22	21	7	14	

7 1 通 信 制 の 大 学 ・ 短 期 大 学 の 入 学 者 数

区 分	総 数			本年3月高校卒		前年3月高校卒		前々年3月以前高校卒		そ の 他	
	計	男	女	男	女	男	女	男	女	男	女
平成22年	647	266	381	53	79	18	28	156	247	39	27
大 学 ( 私 立 )	244	134	110	17	27	10	12	90	66	17	5
法 学 部	100	67	33	10	8	6	5	36	15	15	5
流 通 科 学 部	16	12	4	-	3	-	-	10	1	2	-
芸 術 学 部	128	55	73	7	16	4	7	44	50	-	-
短 期 大 学 ( 私 立 )	403	132	271	36	52	8	16	66	181	22	22
広 報	6	2	4	1	-	-	-	1	4	-	-
商 経	152	63	89	10	9	-	6	31	52	22	22
保 育 ( 学 ) < 修 年 2 年 >	222	61	161	24	40	8	10	29	111	-	-
デ ザ イン 美 術 ( アー ト )	23	6	17	1	3	-	-	5	14	-	-
平成21年	670	286	384	64	112	22	27	148	220	52	25

(注) 正規の課程の入学者数のみ計上した。

7 2 高 等 専 門 学 校 の 学 生 数

学 科	総 数			学 科 別 学 生 数 ( 本 科 )												そ の 他		
				計			1 学 年		2 学 年		3 学 年		4 学 年		5 学 年			
	計	男	女	計	男	女	男	女	男	女	男	女	男	女	男	女		
平成22年	1,065	968	97	1,011	917	94	178	25	187	17	185	22	189	15	178	15	51	3
総合工学システム学科	1,011	917	94	1,011	917	94	178	25	187	17	185	22	189	15	178	15		
平成21年	1,061	961	100	1,001	904	97	185	18	184	23	179	15	184	16	172	25	57	3

(注) その他は、専攻科、聴講生・研究生等である。

7 3 高 等 専 門 学 校 の 学 科 別 入 学 状 況

学 科	入 学 志 願 者						入 学 者					
	総 数			うち本年3月卒業者			総 数			うち本年3月卒業者		
	計	男	女	計	男	女	計	男	女	計	男	女
平成22年	228	201	27	228	201	27	200	176	24	200	176	24
総合工学システム学科	228	201	27	228	201	27	200	176	24	200	176	24
平成21年	251	227	24	249	225	24	200	182	18	199	181	18

74 国籍別留学生数

国籍	総数			国費留学生			私費留学生		
	計	男	女	大学	大学院	短期大学	大学	大学院	短期大学
平成22年	7,314	3,658	3,656	161	521	-	4,894	1,659	79
東南アジア地域	6,263	3,056	3,207	89	302	-	4,249	1,545	78
ミャンマー	23	2	21	-	3	-	16	4	-
タイ	140	65	75	8	53	-	52	26	1
インドネシア	99	50	49	8	17	-	45	28	1
シンガポール	10	3	7	-	-	-	8	2	-
フィリピン	98	54	44	13	48	-	15	21	1
韓国	26	13	13	3	13	-	4	6	-
モルディブ	716	371	345	15	35	-	464	193	9
ベトナム	45	15	30	12	3	-	19	11	-
カンボジア	126	64	62	14	32	-	47	32	1
中東地域	4,961	2,403	2,558	13	96	-	3,572	1,215	65
トルコ	5	5	-	2	1	-	-	2	-
イラン	12	9	3	1	1	-	5	5	-
アフガニスタン	2	2	-	-	-	-	2	-	-
パキスタン	100	68	32	7	46	-	29	17	1
インド	2	1	1	-	-	-	1	1	-
ネパール	24	16	8	4	14	-	3	3	-
バングラデシュ	29	17	12	1	5	-	19	3	1
スリランカ	26	21	5	-	21	-	-	5	-
マレーシア	17	11	6	2	4	-	6	5	-
タイ	2	2	-	-	2	-	-	-	-
インドネシア	89	65	24	5	23	-	36	25	-
フィリピン	23	12	11	2	8	-	-	13	-
インドネシア	12	8	4	1	5	-	2	4	-
タイ	3	3	-	1	1	-	1	-	-
インドネシア	4	3	1	1	1	-	-	2	-
ウズベキスタン	37	32	5	-	2	-	31	4	-
アフガニスタン	5	3	2	-	4	-	-	1	-
トルコ	2	2	-	-	-	-	2	-	-
イラン	3	2	1	-	2	-	-	1	-
アフガニスタン	45	33	12	3	27	-	8	7	-
トルコ	18	12	6	-	10	-	2	6	-
アフガニスタン	2	1	1	-	2	-	-	-	-
イラン	5	3	2	1	2	-	2	-	-
アフガニスタン	2	2	-	-	2	-	-	-	-
ウズベキスタン	5	2	3	-	2	-	3	-	-
トルコ	3	3	-	1	1	-	1	-	-
アフガニスタン	10	10	-	1	8	-	-	1	-
西アジア地域	246	141	105	16	25	-	168	37	-
インドネシア	25	12	13	2	-	-	22	1	-
フィリピン	17	9	8	1	1	-	14	1	-
インドネシア	4	2	2	-	1	-	2	1	-
マレーシア	3	2	1	-	-	-	3	-	-
インドネシア	1	1	-	-	1	-	-	-	-
インドネシア	32	16	16	2	3	-	24	3	-
オーストラリア	5	5	-	2	1	-	-	2	-
オーストラリア	13	9	4	2	1	-	8	2	-
オーストラリア	42	28	14	3	3	-	29	7	-
オーストラリア	58	34	24	-	6	-	40	12	-
オーストラリア	15	9	6	2	2	-	8	3	-
オーストラリア	2	1	1	-	-	-	2	-	-
オーストラリア	14	3	11	-	4	-	8	2	-
オーストラリア	3	3	-	-	2	-	-	1	-
オーストラリア	8	4	4	-	-	-	6	2	-
オーストラリア	4	3	1	2	-	-	2	-	-
東アジア地域	125	61	64	33	55	-	24	13	-
中国	14	5	9	4	6	-	1	3	-
韓国	12	6	6	1	6	-	3	2	-
日本	7	1	6	2	3	-	-	2	-
中国	22	15	7	11	10	-	-	1	-
中国	29	8	21	6	12	-	9	2	-
中国	4	3	1	-	4	-	-	-	-
中国	2	1	1	-	-	-	2	-	-
中国	3	1	2	1	2	-	-	-	-
中国	6	5	1	1	1	-	3	1	-
中国	7	4	3	2	2	-	2	1	-
中国	5	5	-	2	1	-	2	-	-
中国	2	1	1	-	2	-	-	-	-
中国	3	-	3	1	2	-	-	-	-
中国	2	1	1	-	1	-	-	1	-
中国	7	5	2	2	3	-	2	-	-
北アジア地域	318	159	159	1	9	-	300	8	-
中国	42	24	18	1	2	-	36	3	-
中国	276	135	141	-	7	-	264	5	-
中国	25	13	12	1	10	-	12	2	-
中国	18	9	9	-	6	-	10	2	-
中国	2	1	1	-	2	-	-	-	-
中国	2	2	-	-	1	-	1	-	-
中国	3	1	2	1	1	-	1	-	-
南アジア地域	48	25	23	5	19	-	23	1	-
中国	26	14	12	2	13	-	10	1	-
中国	6	2	4	1	-	-	5	-	-
中国	5	3	2	1	3	-	1	-	-
中国	6	4	2	-	1	-	5	-	-
中国	3	1	2	1	-	-	2	-	-
中国	2	1	1	-	2	-	-	-	-
大洋州地域	55	37	18	1	5	-	45	4	-
中国	41	25	16	-	2	-	37	2	-
中国	6	6	-	-	2	-	2	2	-
中国	2	-	2	1	1	-	-	-	-
中国	6	6	-	-	-	-	6	-	-
平成21年	7,263	3,639	3,624	180	513	-	4,830	1,656	84

(注) 学生数には、専攻科、別科、聴講生、選科生、研究生等を含む。



75 関係学科別留学生数（総数）

区分	総数			人文科学	社会科学	理学	教養	工学	農学	医・歯学	保健 (医・歯学除く)	家政	教育	芸術	その他
	計	男	女												
平成22年	7,314	3,658	3,656	1,940	3,221	120	-	1,137	41	118	46	51	132	84	424
国費留学生	682	403	279	197	102	39	-	260	12	41	9	2	7	2	11
国立	587	349	238	181	77	30	-	240	-	35	8	-	7	-	9
公立	46	31	15	8	5	8	-	9	10	4	-	2	-	-	-
私立	49	23	26	8	20	1	-	11	2	2	1	-	-	2	2
私費留学生	6,632	3,255	3,377	1,743	3,119	81	-	877	29	77	37	49	125	82	413
国立	1,129	576	553	313	186	50	-	382	-	66	25	-	101	-	6
公立	404	179	225	151	111	27	-	68	17	3	1	26	-	-	-
私立	5,099	2,500	2,599	1,279	2,822	4	-	427	12	8	11	23	24	82	407
平成21年	7,263	3,639	3,624	1,922	3,320	97	-	1,020	48	112	47	60	123	114	400

(注1)「国費留学生」とは、日本政府から奨学金を支給されている留学生である。

(注2)「私費留学生」とは、自費による者のほか都道府県又は本国から奨学金を支給されている留学生である。

75 関係学科別留学生数（大学）

区分	総数			人文科学	社会科学	理学	工学	農学	医・歯学	保健 (医・歯学除く)	家政	教育	芸術	その他
	計	男	女											
平成22年	5,055	2,515	2,540	1,411	2,486	26	538	5	19	12	14	101	63	380
国費留学生	161	106	55	64	26	6	54	-	4	2	-	3	2	-
国立	150	102	48	63	20	6	52	-	4	2	-	3	-	-
公立	-	-	-	-	-	-	-	-	-	-	-	-	-	-
私立	11	4	7	1	6	-	2	-	-	-	-	-	2	-
私費留学生	4,894	2,409	2,485	1,347	2,460	20	484	5	15	10	14	98	61	380
国立	452	216	236	154	74	15	108	-	14	8	-	79	-	-
公立	127	64	63	29	61	4	31	2	-	-	-	-	-	-
私立	4,315	2,129	2,186	1,164	2,325	1	345	3	1	2	14	19	61	380
うち正規学生	3,999	2,074	1,925	621	2,368	16	468	5	6	12	14	67	63	359
国費留学生	86	62	24	7	25	2	47	-	1	2	-	-	2	-
国立	75	58	17	6	19	2	45	-	1	2	-	-	-	-
公立	-	-	-	-	-	-	-	-	-	-	-	-	-	-
私立	11	4	7	1	6	-	2	-	-	-	-	-	2	-
私費留学生	3,913	2,012	1,901	614	2,343	14	421	5	5	10	14	67	61	359
国立	219	110	109	60	35	9	55	-	4	8	-	48	-	-
公立	127	64	63	29	61	4	31	2	-	-	-	-	-	-
私立	3,567	1,838	1,729	525	2,247	1	335	3	1	2	14	19	61	359
平成21年	5,010	2,516	2,494	1,396	2,556	21	477	7	16	18	19	79	83	338

(注)「正規学生」とは、専攻科、別科、聴講生、研究生等を除いた学生。

75 関係学科別留学生数（大学院）

区分	総数			人文科学	社会科学	理学	工学	農学	医・歯学	保健 (医・歯学除く)	家政	教育	芸術	その他
	計	男	女											
平成22年	2,180	1,100	1,080	520	720	94	560	36	99	32	28	30	17	44
国費留学生	521	297	224	133	76	33	206	12	37	7	2	4	-	11
国立	437	247	190	118	57	24	188	-	31	6	-	4	-	9
公立	46	31	15	8	5	8	9	10	4	-	2	-	-	-
私立	38	19	19	7	14	1	9	2	2	1	-	-	-	2
私費留学生	1,659	803	856	387	644	61	354	24	62	25	26	26	17	33
国立	677	360	317	159	112	35	274	-	52	17	-	22	-	6
公立	277	115	162	122	50	23	37	15	3	1	26	-	-	-
私立	705	328	377	106	482	3	43	9	7	7	-	4	17	27
うち正規学生	1,936	965	971	437	654	81	503	31	95	30	23	22	17	43
国費留学生	461	267	194	100	67	29	199	11	37	6	2	-	-	10
国立	378	218	160	85	48	20	181	-	31	5	-	-	-	8
公立	45	30	15	8	5	8	9	9	4	-	2	-	-	-
私立	38	19	19	7	14	1	9	2	2	1	-	-	-	2
私費留学生	1,475	698	777	337	587	52	304	20	58	24	21	22	17	33
国立	578	302	276	134	95	29	230	-	48	16	-	20	-	6
公立	241	91	150	102	49	20	34	11	3	1	21	-	-	-
私立	656	305	351	101	443	3	40	9	7	7	-	2	17	27
平成21年	2,169	1,074	1,095	519	751	76	503	41	96	27	24	42	29	61

(注)「正規学生」とは、専攻科、別科、聴講生、研究生等を除いた学生。

75 関係学科別留学生数（短期大学）

区分	総数			人文	社会	教養	工業	農業	医・歯学	保健 (医・歯学除く)	家政	教育	芸術	その他
	計	男	女											
平成22年	79	43	36	9	15	-	39	-	-	2	9	1	4	-
国費留学生	-	-	-	-	-	-	-	-	-	-	-	-	-	-
国立	-	-	-	-	-	-	-	-	-	-	-	-	-	-
公立	-	-	-	-	-	-	-	-	-	-	-	-	-	-
私立	-	-	-	-	-	-	-	-	-	-	-	-	-	-
私費留学生	79	43	36	9	15	-	39	-	-	2	9	1	4	-
国立	-	-	-	-	-	-	-	-	-	-	-	-	-	-
公立	-	-	-	-	-	-	-	-	-	-	-	-	-	-
私立	79	43	36	9	15	-	39	-	-	2	9	1	4	-
うち正規学生	73	43	30	9	11	-	39	-	-	-	9	1	4	-
国費留学生	-	-	-	-	-	-	-	-	-	-	-	-	-	-
国立	-	-	-	-	-	-	-	-	-	-	-	-	-	-
公立	-	-	-	-	-	-	-	-	-	-	-	-	-	-
私立	-	-	-	-	-	-	-	-	-	-	-	-	-	-
私費留学生	73	43	30	9	11	-	39	-	-	-	9	1	4	-
国立	-	-	-	-	-	-	-	-	-	-	-	-	-	-
公立	-	-	-	-	-	-	-	-	-	-	-	-	-	-
私立	73	43	30	9	11	-	39	-	-	-	9	1	4	-
平成21年	84	49	35	7	13	-	40	-	-	2	17	2	2	1

(注)「正規学生」とは、専攻科、別科、聴講生、研究生等を除いた学生。

# 76 状 況 別 卒 業 者 数

市 町 村	總 数		高 等 学 校 (A)										学 校 校 校 (本 科)		学 校 校 校 (別 科)		中 等 学 校 (初 級 中 学 部)		高 等 専 門 学 校		市 町 村						
	計	男	女	計		全 日 制		定 時 制		通 信 制		定 時 制		定 時 制		男		女		計		男	女				
				計	男	女	計	男	女	計	男	女	計	男	女	計	男	女	計	男				女			
平成22年3月	83,085	42,427	40,658	81,018	41,347	39,671	80,059	40,658	39,401	75,832	38,378	37,454	2,666	1,474	1,182	1,571	806	765	-	-	-	-	261	229	32	平成22年3月	
国立	442	213	229	442	213	229	442	213	229	442	213	229	-	-	-	-	-	-	-	-	-	-	-	-	-	国立	
公立	74,348	38,153	36,195	72,318	37,085	35,233	71,365	36,400	34,965	67,159	34,129	33,030	2,653	1,473	1,180	1,553	798	755	-	-	-	-	255	225	30	公立	
私立	8,285	4,061	4,234	8,258	4,049	4,203	8,252	4,045	4,207	4,036	4,195	4,195	3	1	2	18	8	10	-	-	-	-	6	4	2	私立	
大阪	22,507	11,238	11,269	21,970	10,950	11,020	21,725	10,785	10,940	20,559	10,150	10,409	783	448	335	383	187	196	-	-	-	-	50	44	6	大阪	
堺	7,483	3,835	3,648	7,254	3,715	3,639	7,179	3,665	3,514	6,715	3,407	3,308	360	202	158	104	56	48	-	-	-	-	9	8	1	堺	
岸和田	2,031	1,081	960	1,940	1,026	914	1,925	1,013	934	860	832	860	93	55	38	38	24	14	-	-	-	-	2	2	2	岸和田	
豊中	3,571	1,783	1,788	3,506	1,753	1,753	3,483	1,733	1,750	3,336	1,665	1,671	115	58	57	32	10	22	-	-	-	-	8	8	8	豊中	
池田	977	487	490	969	483	486	961	478	483	937	465	472	11	6	5	13	7	6	-	-	-	-	3	3	-	池田	
吹田	3,499	1,799	1,700	3,454	1,777	1,677	3,419	1,757	1,662	3,303	1,697	1,606	62	28	34	54	32	22	-	-	-	-	5	5	-	吹田	
大津	783	408	375	762	394	368	750	385	340	333	340	333	68	39	29	9	6	3	-	-	-	-	4	4	-	大津	
高槻	3,221	1,784	1,437	3,183	1,758	1,425	3,125	1,716	1,409	3,009	1,645	1,364	46	26	20	70	45	25	-	-	-	-	9	7	2	高槻	
貝塚	930	462	468	910	452	458	896	443	453	853	421	432	16	8	8	27	14	13	-	-	-	-	-	-	-	貝塚	
守口	1,372	643	729	1,310	611	699	1,289	595	694	1,188	550	638	60	32	28	41	13	28	-	-	-	-	4	3	1	守口	
枚方	3,928	2,070	1,858	3,861	2,036	1,825	3,796	1,984	1,812	3,504	1,808	1,696	70	38	32	222	138	84	-	-	-	-	38	33	5	枚方	
茨木	2,602	1,354	1,248	2,560	1,334	1,226	2,528	1,311	1,217	2,423	1,256	1,167	74	43	31	12	19	-	-	-	-	-	4	4	-	茨木	
八尾	2,516	1,327	1,189	2,461	1,306	1,155	2,430	1,285	1,145	2,329	1,229	1,100	48	28	20	53	28	25	-	-	-	-	13	11	2	八尾	
泉野	979	469	510	949	456	493	944	452	492	883	413	470	45	36	9	16	3	13	-	-	-	-	-	-	-	泉野	
富田	1,482	775	707	1,445	758	687	1,435	750	685	1,399	728	671	26	16	10	6	4	-	-	-	-	-	-	-	-	富田	
寝屋川	2,488	1,241	1,247	2,425	1,203	1,222	2,385	1,167	1,218	2,172	1,089	1,083	103	37	66	110	41	69	-	-	-	-	27	24	3	寝屋川	
河内長野	1,279	672	607	1,261	663	598	1,251	657	594	1,224	647	577	17	9	3	14	7	3	-	-	-	-	1	1	-	河内長野	
松原	1,266	665	601	1,238	646	592	1,224	642	592	1,180	609	571	35	20	15	19	13	6	-	-	-	-	1	1	-	松原	
大東	1,647	864	783	1,605	847	758	1,588	833	755	1,511	795	716	28	17	11	49	21	28	-	-	-	-	10	9	1	大東	
和泉	1,871	974	897	1,797	936	861	1,775	918	857	1,649	837	812	102	70	32	24	11	13	-	-	-	-	7	7	-	和泉	
箕面	1,175	575	600	1,163	571	592	1,150	565	585	1,061	518	543	75	40	35	14	7	7	-	-	-	-	4	2	2	箕面	
柏原	728	378	350	710	368	342	705	364	341	684	331	331	16	8	8	5	3	2	-	-	-	-	1	1	-	柏原	
羽曳野	1,207	611	566	1,182	628	554	1,171	620	551	1,130	593	537	24	15	9	12	5	-	-	-	-	-	2	2	-	羽曳野	
門真	1,249	623	626	1,212	607	605	1,186	591	595	1,061	534	527	66	30	36	59	27	32	-	-	-	-	8	6	2	門真	
摂津	792	355	437	773	350	423	758	336	422	713	313	400	16	9	7	29	14	15	-	-	-	-	5	5	-	摂津	
石川	826	420	406	806	412	394	803	409	394	777	383	384	22	14	8	4	2	2	-	-	-	-	1	1	-	石川	
藤井寺	606	322	284	590	313	277	585	310	275	564	287	267	19	12	7	2	1	1	-	-	-	-	3	2	1	藤井寺	
東大阪	4,753	2,364	2,389	4,625	2,299	2,326	4,560	2,253	2,307	4,346	2,160	2,186	162	69	93	52	24	28	-	-	-	-	11	10	1	東大阪	
泉南	672	369	303	641	296	245	633	291	242	493	272	221	28	17	11	12	2	10	-	-	-	-	1	1	-	泉南	
四條	514	283	231	493	270	223	479	259	220	460	242	218	11	10	1	8	7	1	-	-	-	-	6	6	-	四條	
交野	1,061	544	517	1,041	532	509	1,029	525	504	997	505	492	10	6	4	22	14	8	-	-	-	-	7	5	2	交野	
茨木	503	244	259	497	241	256	490	234	256	475	225	250	8	6	2	7	3	4	-	-	-	-	3	3	-	茨木	
阪南	584	294	290	576	290	286	572	287	285	556	274	282	11	11	11	5	2	3	-	-	-	-	-	-	-	阪南	
島本	289	157	132	284	153	131	276	146	130	265	138	127	6	4	2	5	4	1	-	-	-	-	2	2	-	島本	
豊能	223	118	105	223	118	105	219	116	103	3	1	2	-	-	-	-	-	-	-	-	-	-	-	-	-	豊能	
能勢	166	70	96	163	68	95	163	68	95	163	68	95	-	-	-	-	-	-	-	-	-	-	-	-	-	能勢	
忠通	168	104	64	163	103	60	160	101	59	154	95	59	3	3	-	3	3	3	-	-	-	-	2	2	-	忠通	
熊取	472	262	210	462	255	207	459	253	206	445	245	200	8	5	3	6	3	3	-	-	-	-	1	1	-	熊取	
尻	59	21	38	59	21	38	57	20	38	57	20	37	-	-	-	-	1	1	-	-	-	-	-	-	-	尻	
岬	150	79	71	149	79	70	143	75	68	140	73	67	-	-	-	3	2	1	-	-	-	-	2	1	1	岬	
太子	236	158	78	229	155	74	223	152	71	221	151	70	2	1	1	-	4	3	-	-	-	-	4	3	1	太子	
河内	170	92	78	168	91	77	167	90	77	162	85	77	3	3	-	2	2	-	-	-	-	-	1	1	-	河内	
千早赤阪村	50	23	27	49	23	26	49	23	26	48	23	25	1	1	-	-	-	-	-	-	-	-	-	-	-	-	千早赤阪村
平成21年3月	78,731	40,308	38,423	76,506	39,126	37,380	75,614	38,482	37,132	71,319	36,159	35,160	2,792	1,557	1,235	1,503	766	737	-	-	-	-	298	267	31	平成21年3月	

76 状 況 別 卒 業 者 数

総 数 (つづき)

Table with columns for municipality, gender, and educational level, detailing the number of graduates. Includes sub-headers for 'Special Support Schools for High School Graduates' and 'Vocational Schools'. Rows list municipalities from Hyogo to Chikago Prefecture.

# 公立 76 状 況 別 卒 業 者 数

市町村	総数		高等学校 (A)												市町村								
	計	女	計		全日制		定時制		通信制		中等教育学校後期課程(本科)		高等学校(別科)			高等専門学校							
			男	女	男	女	男	女	男	女	男	女	男	女		男	女						
	計		男		女		計		男		女		計			男		女					
	男	女	男	女	男	女	男	女	男	女	男	女	男	女		男	女	男	女				
平成 2 2 年 3 月	74,348	38,153	36,195	72,318	37,085	35,233	36,400	34,965	33,030	2,663	1,473	1,180	1,553	798	755	-	-	-	255	225	30	平成 2 2 年 3 月	
大阪市	18,837	9,643	9,194	18,314	9,359	8,955	18,070	9,195	8,875	8,348	783	448	335	182	192	-	-	-	49	43	6	大阪市	
堺市	7,169	3,686	3,483	6,944	3,566	3,378	6,869	3,516	3,258	3,149	360	202	158	102	56	-	-	-	9	8	1	堺市	
岸和田市	2,031	1,081	950	1,940	1,026	914	1,925	1,013	912	860	93	55	38	24	14	-	-	-	2	2	-	岸和田市	
豊中市	3,210	1,591	1,619	3,145	1,561	1,584	3,122	1,541	1,581	1,473	1,503	58	57	31	10	21	-	-	8	8	-	豊中市	
池田市	816	405	411	808	401	407	800	396	404	393	11	6	5	7	6	-	-	-	3	3	-	池田市	
吹田市	3,029	1,587	1,442	2,986	1,565	1,421	2,951	1,545	1,406	1,350	62	28	34	32	22	-	-	-	5	5	-	吹田市	
泉大津市	783	408	375	762	394	368	750	385	365	340	33	3	9	6	3	-	-	-	4	4	-	泉大津市	
高槻市	2,911	1,484	1,427	2,873	1,458	1,415	2,815	1,416	1,399	1,354	45	25	20	69	44	25	-	-	9	7	2	高槻市	
貝塚市	930	462	468	910	452	458	896	443	453	421	432	16	8	27	14	13	-	-	-	-	-	貝塚市	
守口市	1,300	617	683	1,239	585	654	1,218	569	649	595	32	27	40	13	27	-	-	-	4	3	1	守口市	
枚方市	3,747	1,923	1,824	3,681	1,889	1,792	3,618	1,839	1,663	1,663	70	38	32	222	138	84	-	-	36	31	5	枚方市	
茨木市	2,305	1,147	1,158	2,263	1,127	1,136	2,231	1,104	1,127	1,049	1,077	74	43	31	12	19	-	-	4	4	-	茨木市	
八尾市	2,437	1,276	1,161	2,382	1,255	1,127	2,351	1,234	1,117	1,073	47	28	19	52	27	25	-	-	13	11	2	八尾市	
泉佐野市	979	469	510	949	496	493	944	452	492	483	413	470	45	36	9	16	3	13	-	-	-	泉佐野市	
富田林市	1,237	643	594	1,201	627	574	1,191	619	572	568	26	10	10	6	4	-	-	-	2	2	-	富田林市	
寝屋川市	2,157	1,074	1,083	2,096	1,038	1,058	2,056	1,002	1,054	925	103	37	66	109	40	69	-	-	27	24	3	寝屋川市	
河内長野市	1,056	553	503	1,038	544	494	1,028	538	490	1,002	528	474	17	3	14	9	7	2	1	1	-	河内長野市	
松原市	1,226	641	585	1,198	622	576	1,194	618	576	555	35	20	15	19	13	6	-	-	10	9	1	松原市	
大東市	1,182	620	562	1,144	604	540	1,127	590	537	1,051	499	28	17	11	48	21	27	-	10	9	1	大東市	
和泉市	1,871	974	897	1,797	936	861	1,775	918	857	812	102	70	32	24	11	13	-	-	7	7	-	和泉市	
箕面市	1,044	548	496	1,034	544	490	1,021	538	483	441	75	40	35	14	7	7	-	-	4	2	2	箕面市	
羽曳野市	728	378	350	710	368	342	705	364	341	353	331	16	8	5	3	2	-	-	1	1	-	羽曳野市	
門真市	1,249	623	626	1,212	607	605	1,186	591	595	527	66	30	36	59	27	32	-	-	8	6	2	門真市	
摂津市	659	355	304	640	350	290	625	336	289	267	16	9	7	29	14	15	-	-	5	5	-	摂津市	
高石市	485	265	220	466	257	209	463	254	209	199	22	14	8	4	2	2	-	-	1	1	-	高石市	
藤井寺市	606	322	284	590	313	277	585	310	275	267	19	12	7	2	1	1	-	-	3	2	1	藤井寺市	
東大阪市	4,264	2,175	2,089	4,137	2,111	2,026	4,072	2,065	2,007	1,886	162	69	93	52	24	28	-	-	11	10	1	東大阪市	
泉南	672	369	303	651	296	245	633	291	242	221	28	17	11	12	2	10	-	-	1	1	-	泉南	
四條畷市	514	283	231	493	270	223	479	259	220	242	218	11	10	8	7	1	-	-	6	6	-	四條畷市	
交野市	843	431	412	826	421	405	817	415	402	390	10	6	4	22	14	8	-	-	4	4	-	交野市	
大阪狭山市	503	244	259	497	241	256	490	234	256	225	8	6	2	7	3	4	-	-	3	3	-	大阪狭山市	
阪南	584	294	290	576	290	286	572	287	285	274	11	11	5	2	3	3	-	-	-	-	-	阪南	
島本町	289	157	132	284	153	131	276	146	130	127	6	4	2	5	4	1	-	-	2	2	-	島本町	
豊能町	223	118	105	223	118	105	222	117	105	103	3	1	2	-	-	-	-	-	-	-	-	豊能町	
能勢町	166	70	96	163	68	95	163	68	95	95	-	-	-	-	-	-	-	-	-	-	-	能勢町	
岡安町	168	104	64	163	103	60	160	101	59	154	3	3	3	3	3	3	-	-	2	2	-	岡安町	
熊取町	421	217	204	411	210	201	408	208	200	194	8	5	3	6	3	3	-	-	1	1	-	熊取町	
尻尻町	150	79	71	149	79	70	143	75	68	67	-	-	-	3	2	1	-	-	2	1	-	尻尻町	
太子町	171	93	78	164	90	74	156	86	71	156	2	1	1	1	1	1	-	-	4	3	1	太子町	
河内南	170	92	78	168	91	77	167	90	77	162	85	77	3	2	2	2	-	-	1	1	-	河内南	
千早赤阪村	50	23	27	49	23	26	48	23	26	25	1	1	1	1	1	1	-	-	-	-	-	-	千早赤阪村
平成 2 1 年 3 月	70,813	36,363	34,464	68,627	35,203	33,424	67,747	34,567	33,180	32,258	31,226	2,785	1,555	1,230	1,478	754	724	-	-	286	259	27	平成 2 1 年 3 月

# 公 立 ( つ づ き )

## 7 6 状 況 別 卒 業 者 数

市 町 村	(A) の つ づ き				専 修 学 校 ( 高 等 課 程 )		専 修 学 校 ( 一 般 課 程 )		専 修 学 校 ( 一 般 課 程 ) 専 入 学 者 ( C )		公 共 職 業 能 力 開 発 施 設 等 入 学 者 ( D )		就 職 者 ( 左 記 A、B、C、D を 除 く )		左 記 以 外 の 者		不 詳 ・ 死 亡 の 者		左 記 A の う ち				左 記 A、B、C、D の う ち				市 町 村	平 成 2 2 年 3 月							
	特 別 支 援 学 校 高 等 部		本 科		別 科		専 修 学 校 ( 高 等 課 程 ) 進 学 者 ( B )		専 修 学 校 ( 一 般 課 程 )		各 種 学 校		入 学 者 ( D )		計		計		計		A の う ち		B の う ち		C の う ち				D の う ち						
	男	女	男	女	男	女	男	女	男	女	男	女	男	女	男	女	男	女	男	女	男	女	男	女	男	女			男	女	男	女			
大 阪 市	698	460	238	-	-	426	255	171	46	25	21	100	31	69	44	3	498	316	182	909	396	513	4	1	3	2,832	1,776	1,056	18	6	-	-	-	-	平 成 2 2 年 3 月
大 阪 市	195	121	74	-	-	108	70	38	-	-	-	29	10	19	13	13	-	97	74	23	274	117	157	2	-	2	494	347	147	7	1	-	-	-	大 阪 市
堺 市	66	42	24	-	-	66	42	24	13	8	5	11	5	6	2	1	1	81	43	38	51	20	31	1	-	1	155	121	34	1	-	-	-	-	堺 市
和 田 市	13	11	2	-	-	45	32	13	3	2	1	2	-	-	-	-	-	14	11	3	27	10	17	-	-	-	68	50	18	-	-	-	-	-	和 田 市
中 田 市	15	12	3	-	-	7	2	5	1	1	-	1	-	1	-	-	-	10	9	1	46	18	28	-	-	-	127	69	58	-	-	-	-	-	中 田 市
池 田 市	5	2	3	-	-	2	1	1	-	-	-	1	-	-	-	-	-	1	1	-	4	1	3	-	-	-	33	24	9	-	-	-	-	-	池 田 市
吹 田 市	30	15	15	-	-	-	-	-	12	8	4	3	-	3	-	-	-	9	6	3	19	8	11	-	-	-	118	80	38	-	-	-	-	-	吹 田 市
泉 大 阪 市	49	35	14	-	-	8	5	3	-	-	-	-	-	1	-	-	-	2	1	1	11	7	4	-	-	-	16	12	4	-	-	-	-	-	泉 大 阪 市
高 槻 市	14	9	5	-	-	6	4	2	-	-	-	1	-	1	-	-	-	17	13	4	11	8	3	1	-	1	258	120	138	-	-	-	-	-	高 槻 市
具 守 市	17	13	4	-	-	-	-	-	2	1	1	4	-	4	2	2	-	26	13	13	27	16	11	-	-	-	35	20	15	-	-	-	-	-	具 守 市
守 口 市	27	19	8	-	-	-	-	-	-	-	-	7	1	6	2	2	-	23	16	7	34	15	19	-	-	-	347	170	177	-	-	-	-	-	守 口 市
枚 方 市	28	19	9	-	-	19	11	8	-	-	-	3	1	2	-	-	-	9	5	4	11	3	8	-	-	-	154	74	80	-	-	-	-	-	枚 方 市
茨 木 市	18	10	8	-	-	5	3	2	1	-	1	5	1	4	2	2	-	18	9	9	24	6	18	-	-	-	72	54	18	-	-	-	-	-	茨 木 市
八 尾 市	5	4	1	-	-	5	3	2	1	-	1	-	-	-	-	-	-	12	4	8	12	6	6	-	-	-	35	20	15	1	-	-	-	-	八 尾 市
泉 佐 野 市	8	6	2	-	-	16	7	9	-	-	-	1	-	-	-	-	-	6	4	2	13	4	9	-	-	-	43	37	6	-	-	-	-	-	泉 佐 野 市
富 田 市	13	12	1	-	-	-	-	-	-	-	-	1	-	-	2	2	-	32	23	9	26	10	16	-	-	-	87	55	32	-	-	-	-	-	富 田 市
寝 屋 川 市	9	6	3	-	-	9	6	3	-	-	-	1	-	1	-	-	-	4	2	2	4	1	3	-	-	-	50	36	14	-	-	-	-	-	寝 屋 川 市
河 内 長 野 市	3	3	-	-	-	10	7	3	5	3	2	-	-	-	-	-	-	8	6	2	5	3	2	-	-	-	30	19	11	-	-	-	-	-	河 内 長 野 市
松 原 市	7	5	2	-	-	1	1	-	3	1	2	1	-	1	-	6	6	-	10	4	6	17	3	14	-	-	50	31	19	-	-	-	-	-	松 原 市
大 東 市	15	11	4	-	-	36	18	18	-	-	-	4	-	4	1	1	-	7	6	1	26	13	13	-	-	-	35	26	9	-	-	-	-	-	大 東 市
和 泉 市	9	4	5	-	-	3	1	2	-	-	-	-	-	-	-	-	-	-	-	7	3	4	-	-	-	-	39	24	15	2	-	-	-	-	和 泉 市
箕 面 市	4	3	1	-	-	9	4	5	-	-	-	-	-	-	2	2	-	4	2	2	3	2	1	-	-	-	29	20	9	-	-	-	-	-	箕 面 市
羽 曳 野 市	9	6	3	-	-	6	3	3	1	1	-	-	-	-	-	-	-	6	4	2	11	4	7	-	-	-	21	12	9	-	-	-	-	-	羽 曳 野 市
門 真 津 市	18	10	8	-	-	-	-	-	-	-	-	-	-	-	-	-	-	12	8	4	25	8	17	-	-	-	32	28	4	1	-	-	-	-	門 真 津 市
摂 津 市	10	9	1	-	-	-	-	-	-	-	-	-	-	-	1	1	-	11	4	7	7	1	6	-	-	-	30	15	15	-	-	-	-	-	摂 津 市
石 井 市	2	2	-	-	-	-	-	-	-	-	-	5	1	4	-	-	-	5	2	3	9	5	4	-	-	-	15	14	1	-	-	-	-	-	石 井 市
藤 井 寺 市	2	1	1	-	-	6	4	2	-	-	-	-	-	-	-	-	-	7	3	4	3	2	1	-	-	-	20	16	4	-	-	-	-	-	藤 井 寺 市
東 大 阪 市	54	36	18	-	-	22	8	14	1	-	1	9	5	4	10	10	-	26	17	9	59	24	35	-	-	-	104	67	37	-	-	-	-	-	東 大 阪 市
泉 南 市	7	4	3	-	-	5	3	2	-	-	-	-	-	-	-	-	-	20	9	11	106	61	45	-	-	-	24	21	3	5	5	-	-	-	泉 南 市
四 條 市	8	5	3	-	-	4	2	2	-	-	-	3	1	2	1	1	-	3	3	-	10	6	4	-	-	-	27	17	10	-	-	-	-	-	四 條 市
交 野 市	5	2	3	-	-	3	1	2	-	-	-	2	1	1	2	2	-	5	4	1	5	2	3	-	-	-	79	52	27	-	-	-	-	-	交 野 市
大 阪 市	4	4	-	-	-	4	2	2	-	-	-	-	-	-	-	-	-	1	1	1	4	2	2	-	-	-	20	18	2	-	-	-	-	-	大 阪 市
阪 南 市	4	3	1	-	-	4	2	2	-	-	-	-	-	-	-	-	-	2	1	1	2	1	1	-	-	-	26	15	11	-	-	-	-	-	阪 南 市
島 本 町	6	5	1	-	-	2	2	2	-	-	-	2	1	1	-	-	-	1	1	-	-	-	-	-	-	-	38	11	27	-	-	-	-	-	島 本 町
能 勢 町	1	1	-	-	-	1	1	-	-	-	-	-	-	-	-	-	-	-	-	-	-	-	-	-	-	-	10	6	4	-	-	-	-	-	能 勢 町
忠 岡 町	1	1	-	-	-	1	1	-	-	-	-	-	-	-	-	-	-	-	-	-	-	-	-	-	-	-	6	4	2	-	-	-	-	-	忠 岡 町
取 熊 町	2	1	1	-	-	6	6	-	-	-	-	-	-	-	1	1	-	2	1	1	2	-	2	-	-	-	25	20	5	-	-	-	-	-	取 熊 町
田 尻 町	1	1	-	-	-	-	-	-	-	-	-	-	-	-	-	-	-	-	-	-	-	-	-	-	-	-	1	1	1	-	-	-	-	-	田 尻 町
岬 町	4	3	1	-	-	-	-	-	-	-	-	-	-	-	-	-	-	-	-	-	1	-	1	-	-	-	20	11	9	-	-	-	-	-	岬 町
太 子 町	2	-	2	-	-	3	-	3	-	-	-	-	-	-	2	1	1	2	1	1	2	2	-	-	-	-	6	5	1	-	-	-	-	-	太 子 町
河 内 市	-	-	-	-	-	-	-	-	-	-	-	1	-	1	-	-	-	1	1	-	-	-	-	-	-	-	8	5	3	-	-	-	-	-	河 内 市
千 早 赤 阪 村	-	-	-	-	-	1	-	1	-	-	-	-	-	-	-	-	-	-	-	-	-	-	-	-	-	-	5	3	2	-	-	-	-	-	千 早 赤 阪 村
平 成 2 1 年 3 月	594	377	217	-	-	303	164	139	24	15	9	79	33	46	50	50	-	670	453	217	1,055	443	612	5	2	3	2,732	1,709	1,023	27	9	-	-	-	平 成 2 1 年 3 月

# 76 状 況 別 卒 業 者 数

私立

市 町 村	総 数		進 学 校 等 学 校 卒 業 者 (A)												市 町 村																															
			計						通 信 制							高等専攻学校																														
			計			計			計			計				高等専攻学校 (別科)	高等専攻学校																													
			男	女	計	男	女	計	男	女	計	男	女	計		男	女	男	女																											
平成22年3月	4,061	4,234	8,258	4,049	4,209	8,252	4,036	4,195	8,231	4,036	4,195	8,231	4,036	4,195	3	1	2	18	8	10	-	-	-	-	-	-	-	-	-	-	-	-	2	4	6	4	2	平 成 2 2 年 3 月								
大 阪 市	3,389	1,464	3,375	1,460	1,915	3,374	1,459	1,915	3,365	1,454	1,911	3,365	1,454	1,911	-	-	-	9	5	4	-	-	-	-	-	-	-	-	-	-	-	-	-	1	1	-	-	-	大 阪 市							
堺 市	314	149	310	149	161	310	149	159	308	149	159	308	149	159	-	-	-	2	-	2	-	-	-	-	-	-	-	-	-	-	-	-	-	-	-	-	-	-	-	堺 市						
岸 田 市	-	-	-	-	-	-	-	-	-	-	-	-	-	-	-	-	-	-	-	-	-	-	-	-	-	-	-	-	-	-	-	-	-	-	-	-	-	-	-	-	岸 田 市					
中 田 市	361	192	361	192	169	361	192	168	360	192	168	360	192	168	-	-	-	1	-	1	-	-	-	-	-	-	-	-	-	-	-	-	-	-	-	-	-	-	-	-	中 田 市					
池 田 市	-	-	-	-	-	-	-	-	-	-	-	-	-	-	-	-	-	-	-	-	-	-	-	-	-	-	-	-	-	-	-	-	-	-	-	-	-	-	-	-	-	池 田 市				
吹 田 市	470	212	468	212	256	468	212	256	468	212	256	468	212	256	-	-	-	-	-	-	-	-	-	-	-	-	-	-	-	-	-	-	-	-	-	-	-	-	-	-	-	吹 田 市				
泉 大 阪 市	-	-	-	-	-	-	-	-	-	-	-	-	-	-	-	-	-	-	-	-	-	-	-	-	-	-	-	-	-	-	-	-	-	-	-	-	-	-	-	-	-	-	泉 大 阪 市			
高 槻 市	310	300	310	300	10	310	300	10	308	298	10	308	298	10	1	1	1	1	1	1	1	1	1	1	1	1	1	1	1	1	1	1	1	1	1	1	1	1	1	1	1	1	高 槻 市			
守 口 市	72	26	46	71	26	45	71	26	45	69	26	43	69	26	43	1	1	1	1	1	1	1	1	1	1	1	1	1	1	1	1	1	1	1	1	1	1	1	1	1	1	守 口 市				
枚 方 市	181	147	34	180	147	33	178	145	33	178	145	33	178	145	33	-	-	-	-	-	-	-	-	-	-	-	-	-	-	-	-	-	-	-	-	-	-	-	-	-	-	-	枚 方 市			
木 津 市	297	207	90	297	207	90	297	207	90	297	207	90	297	207	90	-	-	-	-	-	-	-	-	-	-	-	-	-	-	-	-	-	-	-	-	-	-	-	-	-	-	-	-	木 津 市		
八 尾 市	79	51	28	79	51	28	79	51	28	77	50	27	77	50	27	1	1	1	1	1	1	1	1	1	1	1	1	1	1	1	1	1	1	1	1	1	1	1	1	1	1	1	八 尾 市			
泉 野 市	-	-	-	-	-	-	-	-	-	-	-	-	-	-	-	-	-	-	-	-	-	-	-	-	-	-	-	-	-	-	-	-	-	-	-	-	-	-	-	-	-	-	-	泉 野 市		
富 田 市	245	132	113	244	131	244	131	113	244	131	113	244	131	113	-	-	-	-	-	-	-	-	-	-	-	-	-	-	-	-	-	-	-	-	-	-	-	-	-	-	-	-	-	富 田 市		
寝 屋 川 市	331	167	164	329	165	164	329	165	164	328	164	164	328	164	164	-	-	-	-	-	-	-	-	-	-	-	-	-	-	-	-	-	-	-	-	-	-	-	-	-	-	-	-	寝 屋 川 市		
河 内 長 野 市	223	119	104	223	119	104	223	119	104	222	119	103	222	119	103	-	-	-	-	-	-	-	-	-	-	-	-	-	-	-	-	-	-	-	-	-	-	-	-	-	-	-	-	河 内 長 野 市		
松 原 市	40	24	16	40	24	16	40	24	16	40	24	16	40	24	16	-	-	-	-	-	-	-	-	-	-	-	-	-	-	-	-	-	-	-	-	-	-	-	-	-	-	-	-	松 原 市		
大 東 市	465	244	221	461	243	218	461	243	218	460	243	217	460	243	217	-	-	-	-	-	-	-	-	-	-	-	-	-	-	-	-	-	-	-	-	-	-	-	-	-	-	-	-	-	大 東 市	
和 泉 市	-	-	-	-	-	-	-	-	-	-	-	-	-	-	-	-	-	-	-	-	-	-	-	-	-	-	-	-	-	-	-	-	-	-	-	-	-	-	-	-	-	-	-	-	和 泉 市	
箕 面 市	131	27	104	129	27	102	129	27	102	129	27	102	129	27	102	-	-	-	-	-	-	-	-	-	-	-	-	-	-	-	-	-	-	-	-	-	-	-	-	-	-	-	-	-	箕 面 市	
羽 曳 野 市	90	33	57	89	32	57	89	32	57	89	32	57	89	32	57	-	-	-	-	-	-	-	-	-	-	-	-	-	-	-	-	-	-	-	-	-	-	-	-	-	-	-	-	-	羽 曳 野 市	
門 真 市	-	-	-	-	-	-	-	-	-	-	-	-	-	-	-	-	-	-	-	-	-	-	-	-	-	-	-	-	-	-	-	-	-	-	-	-	-	-	-	-	-	-	-	-	門 真 市	
摂 津 市	133	-	133	133	-	133	133	-	133	133	-	133	133	-	133	-	-	-	-	-	-	-	-	-	-	-	-	-	-	-	-	-	-	-	-	-	-	-	-	-	-	-	-	-	摂 津 市	
高 石 市	341	155	186	340	155	185	340	155	185	340	155	185	340	155	185	-	-	-	-	-	-	-	-	-	-	-	-	-	-	-	-	-	-	-	-	-	-	-	-	-	-	-	-	-	高 石 市	
藤 井 市	489	189	300	488	188	300	488	188	300	488	188	300	488	188	300	-	-	-	-	-	-	-	-	-	-	-	-	-	-	-	-	-	-	-	-	-	-	-	-	-	-	-	-	-	藤 井 市	
東 大 阪 市	-	-	-	-	-	-	-	-	-	-	-	-	-	-	-	-	-	-	-	-	-	-	-	-	-	-	-	-	-	-	-	-	-	-	-	-	-	-	-	-	-	-	-	-	-	東 大 阪 市
泉 南 市	-	-	-	-	-	-	-	-	-	-	-	-	-	-	-	-	-	-	-	-	-	-	-	-	-	-	-	-	-	-	-	-	-	-	-	-	-	-	-	-	-	-	-	-	-	泉 南 市
四 條 市	-	-	-	-	-	-	-	-	-	-	-	-	-	-	-	-	-	-	-	-	-	-	-	-	-	-	-	-	-	-	-	-	-	-	-	-	-	-	-	-	-	-	-	-	-	四 條 市
交 野 市	218	113	105	215	111	104	212	110	102	212	110	102	212	110	102	-	-	-	-	-	-	-	-	-	-	-	-	-	-	-	-	-	-	-	-	-	-	-	-	-	-	-	-	-	-	交 野 市
大 阪 市	-	-	-	-	-	-	-	-	-	-	-	-	-	-	-	-	-	-	-	-	-	-	-	-	-	-	-	-	-	-	-	-	-	-	-	-	-	-	-	-	-	-	-	-	-	大 阪 市
堺 市	-	-	-	-	-	-	-	-	-	-	-	-	-	-	-	-	-	-	-	-	-	-	-	-	-	-	-	-	-	-	-	-	-	-	-	-	-	-	-	-	-	-	-	-	-	堺 市
島 本 町	-	-	-	-	-	-	-	-	-	-	-	-	-	-	-	-	-	-	-	-	-	-	-	-	-	-	-	-	-	-	-	-	-	-	-	-	-	-	-	-	-	-	-	-	-	島 本 町
能 勢 町	-	-	-	-	-	-	-	-	-	-	-	-	-	-	-	-	-	-	-	-	-	-	-	-	-	-	-	-	-	-	-	-	-	-	-	-	-	-	-	-	-	-	-	-	-	能 勢 町
志 田 町	-	-	-	-	-	-	-	-	-	-	-	-	-	-	-	-	-	-	-	-	-	-	-	-	-	-	-	-	-	-	-	-	-	-	-	-	-	-	-	-	-	-	-	-	-	志 田 町
取 熊 町	51	45	6	51	45	6	51	45	6	51	45	6	51	45	6	-	-	-	-	-	-	-	-	-	-	-	-	-	-	-	-	-	-	-	-	-	-	-	-	-	-	-	-	-	取 熊 町	
尻 川 町	-	-	-	-	-	-	-	-	-	-	-	-	-	-	-	-	-	-	-	-	-	-	-	-	-	-	-	-	-	-	-	-	-	-	-	-	-	-	-	-	-	-	-	-	-	尻 川 町
神 子 町	65	65	65	65	65	65	65	65	65	65	65	65	65	65	65	-	-	-	-	-	-	-	-	-	-	-	-	-	-	-	-	-	-	-	-	-	-	-	-	-	-	-	-	-	-	神 子 町
太 南 町	-	-	-	-	-	-	-	-	-	-	-	-	-	-	-	-	-	-	-	-	-	-	-	-	-	-	-	-	-	-	-	-	-	-	-	-	-	-	-	-	-	-	-	-	-	太 南 町
河 内 市	-	-	-	-	-	-	-	-	-	-	-	-	-	-	-	-	-	-	-	-	-	-	-	-	-	-	-	-	-	-	-	-	-	-	-	-	-	-	-	-	-	-	-	-	-	河 内 市
千 早 赤 阪 村	-	-	-	-	-	-	-	-	-	-	-	-	-	-	-	-	-	-	-	-	-	-	-	-	-	-	-	-	-	-	-	-	-	-	-	-	-	-	-	-	-	-	-	-	-	千 早 赤 阪 村
平成21年3月	7,479	3,729	3,750	7,442	3,709	3,733	7,430	3,701	3,729	7,399	3,687	3,712	7,399	3,687	6	2	4	25	12	13	-	-	-	-	-	-	-	-	-	-	-	-	-	-	-	-	-	-	-	-	-	-	-	平 成 2 1 年 3 月		





# 7 7 進 学 率 ・ 就 職 率 ・ 入 学 志 願 者 数

市 町 村	高等学校等進学率 (高等学校等進学人数 ÷ 卒業者総数) × 100				就 職 率 (就職者数 ÷ 卒業者総数) × 100				入 学 志 願 者 数 (本年3月卒業者)								市 町 村			
	計	男	女	計	男	女	計	男	女	中等教育学校後期課程(本科)				高等専門学校		特別支援学校 高等部(本科)				
										計	男	女	計	男	女	計		男	女	
	計	男	女	計	男	女	計	男	女	計	男	女	計	男	女	計		男	女	
平成22年3月	97.5	97.5	97.6	0.6	0.8	0.5	78,853	40,069	38,784	76,147	38,558	37,589	2,706	1,511	1,195	1	-	-	466	239
立 立 立	100.0	100.0	100.0	-	-	-	442	213	229	442	213	229	-	-	-	-	-	-	-	-
国 公 私	97.3	97.2	97.3	0.7	0.9	0.5	70,171	35,817	34,354	67,468	34,307	33,161	2,703	1,510	1,193	-	-	-	466	239
大 阪 市	97.6	97.4	97.8	0.5	0.7	0.2	21,426	10,655	10,771	20,627	10,197	10,430	799	458	341	-	-	-	121	74
堺 市	96.9	96.9	97.0	1.1	1.1	1.0	7,096	3,622	3,474	6,736	3,420	3,316	360	202	188	-	-	-	42	24
豊 中 市	95.5	94.9	98.0	0.3	0.7	0.3	1,933	1,020	913	1,835	961	874	98	59	39	-	-	-	11	2
豊 田 市	98.2	98.3	98.0	0.3	0.5	0.1	3,453	1,724	1,729	3,338	1,666	1,672	115	58	59	-	-	-	12	3
池 田 市	99.2	99.2	99.2	0.1	0.2	-	948	471	477	937	465	472	11	6	5	-	-	-	2	3
吹 田 市	98.7	98.8	98.6	0.3	0.2	0.3	3,372	1,729	1,643	3,310	1,701	1,609	62	28	34	-	-	-	15	15
大 阪 市	97.3	96.6	98.1	0.3	0.2	0.3	745	382	363	677	343	334	68	39	29	-	-	-	5	5
高 槻 市	98.8	98.5	99.2	0.5	0.7	0.3	3,063	1,677	1,386	3,017	1,651	1,366	46	26	20	-	-	-	36	14
貝 塚 市	97.8	97.8	97.9	0.2	0.4	-	887	438	449	871	430	441	16	8	8	-	-	-	10	5
守 口 市	95.5	95.0	95.9	1.9	2.0	1.8	1,265	590	675	1,204	557	647	61	33	28	-	-	-	13	4
枚 方 市	98.3	98.4	98.2	0.6	0.8	0.4	3,615	1,869	1,746	3,544	1,831	1,713	71	38	33	-	-	-	19	8
茨 木 市	98.4	98.5	98.2	0.3	0.4	0.3	2,498	1,299	1,199	2,424	1,256	1,168	74	43	31	-	-	-	19	9
八 尾 市	97.8	98.4	97.1	0.7	0.7	0.8	2,377	1,257	1,120	2,329	1,100	1,000	48	28	20	-	-	-	10	8
泉 南 市	96.9	97.2	96.7	1.3	1.1	1.6	938	453	485	892	417	475	46	36	10	-	-	-	4	4
富 田 市	97.5	97.8	97.2	0.4	0.5	0.3	1,428	745	683	1,402	729	673	26	16	10	-	-	-	6	2
寝 屋 川 市	97.5	96.9	98.0	1.3	1.9	0.7	2,289	1,133	1,156	2,183	1,093	1,090	106	40	66	1	-	-	12	1
河 内 市	98.6	98.7	98.5	0.3	0.3	0.3	1,248	654	594	1,230	650	580	18	4	14	-	-	-	6	3
長 野 市	97.8	97.1	98.8	0.6	0.9	0.8	1,219	632	587	1,184	612	572	35	20	15	-	-	-	3	3
原 東 市	97.4	98.0	96.8	0.6	0.5	0.8	1,546	812	734	1,518	795	723	28	17	11	-	-	-	7	2
大 和 市	96.0	96.1	96.0	0.4	0.6	0.1	1,780	928	852	1,664	847	817	116	81	35	-	-	-	13	5
箕 面 市	99.0	99.3	98.7	0.2	0.3	-	1,139	558	581	1,063	518	545	76	40	36	-	-	-	4	5
柏 野 市	97.5	97.4	97.7	0.5	0.5	0.6	700	361	339	684	353	331	16	8	8	-	-	-	3	3
羽 曳 野 市	97.9	98.0	97.9	0.5	0.6	0.4	1,154	608	546	1,130	593	537	24	15	9	-	-	-	6	3
真 津 市	97.0	97.4	96.6	1.0	1.4	0.6	1,127	564	563	1,061	534	527	66	30	36	-	-	-	10	8
摂 津 市	97.6	98.6	96.8	1.4	1.1	1.6	735	325	410	719	316	403	16	9	7	-	-	-	9	1
石 井 市	97.6	98.1	97.0	0.6	0.5	0.7	799	407	392	777	393	384	22	14	8	-	-	-	2	-
藤 井 市	97.4	97.2	97.5	1.2	0.9	1.4	583	309	274	564	297	267	19	12	7	-	-	-	1	1
東 大阪 市	97.3	97.3	97.4	0.5	0.7	0.4	4,534	2,244	2,290	4,365	2,168	2,197	169	76	93	-	-	-	36	18
泉 南 市	80.5	80.2	80.9	4.5	3.8	5.3	521	289	232	493	272	221	28	17	11	-	-	-	4	3
四 條 市	95.9	95.4	96.5	0.6	1.1	-	471	252	219	460	242	218	11	10	1	-	-	-	5	3
交 野 市	98.1	98.7	98.5	0.5	0.7	0.2	1,007	511	496	997	505	492	10	6	4	-	-	-	2	3
大 阪 市	98.8	98.8	98.8	0.2	0.4	-	485	233	252	477	227	250	8	6	2	-	-	-	4	4
狭 山 市	98.6	98.6	98.6	0.3	0.3	0.3	571	287	284	560	276	284	11	11	11	-	-	-	3	-
南 本 町	98.3	97.5	99.2	0.3	0.6	-	272	142	130	266	138	128	6	4	2	-	-	-	5	1
島 本 町	100.0	100.0	100.0	-	222	-	117	105	116	116	103	3	1	2	2	-	-	-	1	-
豊 能 町	98.2	97.1	99.0	0.6	1.4	-	163	68	95	163	68	95	-	-	-	-	-	-	-	-
忠 岡 町	97.0	99.0	98.8	1.8	1.9	1.6	157	98	59	154	95	59	3	3	-	-	-	-	1	1
熊 取 町	97.9	97.3	98.6	0.2	0.4	-	453	250	203	445	245	200	8	5	3	-	-	-	1	1
田 尻 町	100.0	100.0	100.0	-	-	-	57	20	37	57	20	37	-	-	-	-	-	-	1	1
岬 町	99.3	100.0	98.6	-	-	-	140	73	67	140	73	67	-	-	-	-	-	-	3	1
太 子 町	97.0	98.1	94.9	0.8	0.6	1.3	223	152	71	221	151	70	2	1	1	-	-	-	3	1
河 内 市	98.8	98.9	98.7	0.6	1.1	-	165	88	77	162	85	77	3	3	-	-	-	-	-	-
千 早 赤 阪 村	98.0	100.0	96.3	-	-	-	49	23	26	48	23	25	1	1	-	-	-	-	-	-
平成21年3月	97.2	97.1	97.3	0.9	1.2	0.6	74,662	38,038	36,624	71,798	36,438	35,360	2,864	1,600	1,264	2	1	-	378	217

(注1) 「高等学校等進学率」は就職しながら進学した者を含めて算出した。  
 (注2) 「就職率」は高等学校等進学者、専修学校(高等課程)進学者、専修学校(一般課程)等入学者及び公共職業能力開発施設等入学者のうち、就職している者を含めて算出した。

7 7 進 学 率 ・ 就 職 率 ・ 入 学 志 願 者 数

公 立

市 町 村	高等学校等進学率 (高等学校等進学人数 ÷ 卒業生総数) × 100				就 職 率 (就職者数 ÷ 卒業生総数) × 100				入 学 校 志 願 者 数 (本年3月卒業者)										市 町 村	
	計		男	女	計		男	女	全 日 制		定 時 制		中 等 教 育 学 校 後 期 課 程 (本 科)		高 等 専 門 学 校		特 別 支 援 学 校 高 等 部 (本 科)			
	計	男	女	計	男	女	計	男	女	計	男	女	計	男	女	計	男	女		
	%																			
平成22年3月	97.3	97.2	97.3	0.7	0.9	0.5	70,171	35,817	34,354	67,468	34,307	33,161	2,703	1,510	1,193	-	-	-	466	239
大阪	97.2	97.1	97.4	0.6	0.8	0.3	17,775	9,068	8,707	16,976	8,610	8,366	799	458	341	-	-	-	121	74
堺	96.9	96.7	97.0	1.1	1.2	1.1	6,788	3,473	3,315	6,428	3,271	3,157	360	202	158	-	-	-	42	24
和 田	95.5	94.9	96.2	0.7	1.0	0.3	1,933	1,020	913	1,835	961	1,874	98	59	39	-	-	-	11	2
豊 池	98.0	98.1	97.8	0.3	0.6	0.1	3,093	1,532	1,561	2,978	1,474	1,504	115	58	57	-	-	-	12	3
吹 田	99.0	99.0	99.0	0.1	0.2	-	787	389	398	776	383	393	11	6	5	-	-	-	2	3
吹 田	98.6	98.6	98.5	0.3	0.4	0.2	2,904	1,517	1,387	2,842	1,489	1,353	62	28	34	-	-	-	15	15
泉	97.3	96.6	98.1	0.3	0.2	0.3	745	382	363	677	343	334	68	39	29	-	-	-	5	3
大 槻	98.7	98.2	99.2	0.6	0.9	0.3	2,754	1,378	1,376	2,709	1,353	1,356	45	25	20	-	-	-	36	14
高 貝	97.8	97.8	97.9	0.2	0.4	-	887	438	449	871	430	441	16	8	8	-	-	-	10	5
高 貝	95.3	94.8	95.8	2.0	2.1	1.9	1,195	564	631	1,135	531	604	60	33	27	-	-	-	13	4
守 口	98.2	98.2	98.2	0.6	0.8	0.4	3,437	1,724	1,713	3,366	1,686	1,680	71	38	33	-	-	-	19	9
枚 方	98.2	98.3	98.1	0.4	0.4	0.3	2,201	1,092	1,109	2,127	1,049	1,078	74	43	31	-	-	-	19	8
茨 木	97.7	98.4	97.1	0.7	0.7	0.8	2,299	1,207	1,092	2,252	1,179	1,073	47	28	19	-	-	-	10	8
八 尾	96.9	97.2	96.7	1.3	1.1	1.6	938	453	485	892	417	465	46	36	10	-	-	-	4	4
泉	97.1	97.5	96.6	0.5	0.6	0.1	1,184	614	570	1,158	598	560	26	16	10	-	-	-	6	2
富 田	97.2	96.6	97.7	1.5	2.1	0.8	1,961	969	992	1,855	929	926	106	40	66	-	-	-	12	1
寝 屋 川	98.3	98.4	98.2	0.4	0.4	0.4	1,026	535	491	1,008	531	477	18	4	14	-	-	-	6	3
河 内	97.9	97.0	98.5	0.7	0.9	0.3	1,179	608	571	1,144	588	556	35	20	15	-	-	-	3	3
松 本	96.8	97.4	96.1	0.8	0.6	1.1	1,085	569	516	1,057	552	505	28	17	11	-	-	-	7	2
大 和	96.0	96.1	96.0	0.4	0.6	0.1	1,780	928	852	1,664	847	817	116	81	35	-	-	-	13	5
箕 面	99.0	99.3	98.8	0.2	0.4	-	1,010	531	479	934	491	443	76	40	36	-	-	-	4	5
羽 曳	97.5	97.4	97.7	0.5	0.5	0.6	700	361	339	684	353	331	24	8	8	-	-	-	3	1
野 原	97.9	98.0	97.6	0.5	0.7	0.4	1,065	576	489	1,041	561	480	24	15	9	-	-	-	6	3
真 津	97.0	97.4	96.6	1.0	1.4	0.6	1,127	564	563	1,061	534	527	66	30	36	-	-	-	10	8
真 津	97.1	98.6	95.4	1.7	1.1	2.3	602	325	277	586	316	270	16	9	7	-	-	-	9	1
石 寺	96.1	97.0	95.0	1.0	0.8	1.4	459	252	207	437	238	199	22	14	8	-	-	-	2	1
井 阪	97.4	97.2	97.5	1.2	0.9	1.4	583	309	274	564	297	267	19	12	7	-	-	-	1	1
東 南	80.5	80.2	80.9	4.5	3.8	5.3	4,046	2,056	1,990	3,877	1,980	1,897	169	76	93	-	-	-	36	18
四 條	95.9	95.4	96.5	0.6	1.1	-	471	252	219	460	242	218	11	10	1	-	-	-	4	3
交 野	98.0	97.7	98.3	0.6	0.9	0.2	795	401	394	785	395	390	10	6	4	-	-	-	2	3
阪 山	98.8	98.8	98.8	0.2	0.4	-	485	233	252	477	227	250	8	6	2	-	-	-	4	1
南 本	98.6	98.6	98.6	0.3	0.3	0.3	571	287	284	560	276	284	11	11	-	-	-	-	3	3
島 本	98.3	97.5	99.2	0.3	0.6	-	272	142	130	266	138	128	6	4	2	-	-	-	2	1
豊 能	100.0	100.0	100.0	-	-	-	222	117	105	219	116	103	3	1	2	-	-	-	1	1
豊 能	98.2	97.1	99.0	0.6	1.4	-	163	68	95	163	68	95	-	-	-	-	-	-	-	-
忠 岡	97.0	99.0	98.8	1.8	1.9	1.6	157	98	59	154	95	59	3	3	-	-	-	-	2	1
熊 取	97.6	96.8	98.5	0.2	0.5	-	402	205	197	394	200	194	8	5	3	-	-	-	1	1
田 尻	100.0	100.0	100.0	-	-	-	57	20	37	57	20	37	-	-	-	-	-	-	1	1
岬 子	99.3	100.0	98.6	-	-	-	140	73	67	140	73	67	-	-	-	-	-	-	3	1
大 河	95.9	96.8	94.9	1.2	1.1	1.3	158	87	71	156	86	70	2	1	1	-	-	-	1	2
千 早	98.8	98.9	98.7	0.6	1.1	-	165	88	77	162	85	77	3	3	-	-	-	-	-	-
赤 阪	98.0	100.0	96.3	-	-	-	49	23	26	48	23	25	1	1	-	-	-	-	-	-
平成21年3月	96.9	96.8	97.0	1.0	1.3	0.7	66,811	34,130	32,681	63,956	32,533	31,423	2,855	1,597	1,258	-	-	-	378	217
平成22年3月	96.9	96.8	97.0	1.0	1.3	0.7	66,811	34,130	32,681	63,956	32,533	31,423	2,855	1,597	1,258	-	-	-	378	217

7 7 進学学率・就職率・入学志願者数

私立

市町村	高等学校等進学率 (高等学校等進学者数÷ 卒業者総数)×100				就職率 (就職者数÷ 卒業者総数)×100				入学志願者数 (本年3月卒業者)										市町村						
	計	男	女	計	男	女	計	男	女	高等学校		中等教育学校後期課程(本科)		高等専門学校		特別支援学校 高等部(本科)									
										計	男	女	計	男	女	計	男	女		計	男	女			
																							全日制	定時制	全日制
平成22年3月	99.6	99.7	99.4	-	-	-	8,240	4,039	4,201	8,237	4,088	4,199	3	1	2	1	-	-	-	-	5	4	-	-	平成22年3月
大阪	99.6	99.7	99.5	-	-	-	3,370	1,456	1,914	3,370	1,456	1,914	-	-	-	-	-	-	-	-	1	-	-	-	大阪市
堺	98.7	100.0	97.6	-	-	-	308	149	159	308	149	159	-	-	-	-	-	-	-	-	-	-	-	-	堺市
岸田	100.0	100.0	100.0	-	-	-	360	192	168	360	192	168	-	-	-	-	-	-	-	-	-	-	-	-	岸田市
豊池	-	-	-	-	-	-	-	-	-	-	-	-	-	-	-	-	-	-	-	-	-	-	-	-	豊池市
吹田	99.6	100.0	99.2	-	-	-	468	212	256	468	212	256	-	-	-	-	-	-	-	-	-	-	-	-	吹田市
泉大	100.0	100.0	100.0	-	-	-	309	299	10	308	298	10	1	1	-	-	-	-	-	-	-	-	-	-	泉大市
高槻	98.6	100.0	97.8	-	-	-	70	26	44	69	26	43	1	-	1	-	-	-	-	-	-	-	-	-	高槻市
貝守	99.4	100.0	97.1	-	-	-	178	145	33	178	145	33	-	-	-	-	-	-	-	-	2	-	-	-	貝守市
枚方	100.0	100.0	100.0	-	-	-	297	207	90	297	207	90	-	-	-	-	-	-	-	-	-	-	-	-	枚方市
茨木	100.0	100.0	100.0	-	-	-	78	50	28	77	50	27	1	-	1	-	-	-	-	-	-	-	-	-	茨木市
尾野	-	-	-	-	-	-	-	-	-	-	-	-	-	-	-	-	-	-	-	-	-	-	-	-	尾野市
林	99.6	99.2	100.0	-	-	-	244	131	113	244	131	113	-	-	-	-	-	-	-	-	-	-	-	-	林市
川	99.4	98.8	100.0	-	-	-	328	164	164	328	164	164	-	-	-	-	-	-	-	-	-	-	-	-	川市
野	100.0	100.0	100.0	-	-	-	222	119	103	222	119	103	-	-	1	-	-	-	-	-	-	-	-	-	野市
長原	100.0	100.0	100.0	-	-	-	40	24	16	40	24	16	-	-	40	-	-	-	-	-	-	-	-	-	長原市
東	99.1	99.6	98.6	-	-	-	461	243	218	461	243	218	-	-	2	-	-	-	-	-	1	2	-	-	東市
泉	-	-	-	-	-	-	-	-	-	-	-	-	-	-	-	-	-	-	-	-	-	-	-	-	泉市
面	98.5	100.0	98.1	-	-	-	129	27	102	129	27	102	-	-	-	-	-	-	-	-	-	-	-	-	面市
原	-	-	-	-	-	-	-	-	-	-	-	-	-	-	-	-	-	-	-	-	-	-	-	-	原市
野	98.9	97.0	100.0	-	-	-	89	32	57	89	32	57	-	-	-	-	-	-	-	-	-	-	-	-	野市
真	100.0	-	100.0	-	-	-	133	-	133	133	-	133	-	-	-	-	-	-	-	-	-	-	-	-	真市
津	99.7	100.0	99.5	-	-	-	340	155	185	340	155	185	-	-	-	-	-	-	-	-	-	-	-	-	津市
石	99.8	99.5	100.0	-	-	-	488	188	300	488	188	300	-	-	-	-	-	-	-	-	-	-	-	-	石市
寺	-	-	-	-	-	-	-	-	-	-	-	-	-	-	-	-	-	-	-	-	-	-	-	-	寺市
阪	-	-	-	-	-	-	-	-	-	-	-	-	-	-	-	-	-	-	-	-	-	-	-	-	阪市
南	-	-	-	-	-	-	-	-	-	-	-	-	-	-	-	-	-	-	-	-	-	-	-	-	南市
四	98.6	98.2	99.0	-	-	-	212	110	102	212	110	102	-	-	-	-	-	-	-	-	1	2	-	-	四市
交	-	-	-	-	-	-	-	-	-	-	-	-	-	-	-	-	-	-	-	-	-	-	-	-	交市
大	-	-	-	-	-	-	-	-	-	-	-	-	-	-	-	-	-	-	-	-	-	-	-	-	大市
阪	-	-	-	-	-	-	-	-	-	-	-	-	-	-	-	-	-	-	-	-	-	-	-	-	阪市
島	-	-	-	-	-	-	-	-	-	-	-	-	-	-	-	-	-	-	-	-	-	-	-	-	島市
豊	-	-	-	-	-	-	-	-	-	-	-	-	-	-	-	-	-	-	-	-	-	-	-	-	豊市
能	-	-	-	-	-	-	-	-	-	-	-	-	-	-	-	-	-	-	-	-	-	-	-	-	能市
勢	-	-	-	-	-	-	-	-	-	-	-	-	-	-	-	-	-	-	-	-	-	-	-	-	勢市
岡	100.0	100.0	100.0	-	-	-	51	45	6	51	45	6	-	-	-	-	-	-	-	-	-	-	-	-	岡市
取	-	-	-	-	-	-	-	-	-	-	-	-	-	-	-	-	-	-	-	-	-	-	-	-	取市
尻	-	-	-	-	-	-	-	-	-	-	-	-	-	-	-	-	-	-	-	-	-	-	-	-	尻市
田	100.0	100.0	100.0	-	-	-	65	65	-	65	65	-	-	-	-	-	-	-	-	-	-	-	-	-	田市
子	-	-	-	-	-	-	-	-	-	-	-	-	-	-	-	-	-	-	-	-	-	-	-	-	子市
南	-	-	-	-	-	-	-	-	-	-	-	-	-	-	-	-	-	-	-	-	-	-	-	-	南市
千	-	-	-	-	-	-	-	-	-	-	-	-	-	-	-	-	-	-	-	-	-	-	-	-	千市
早	-	-	-	-	-	-	-	-	-	-	-	-	-	-	-	-	-	-	-	-	-	-	-	-	早市
赤	-	-	-	-	-	-	-	-	-	-	-	-	-	-	-	-	-	-	-	-	-	-	-	-	赤市
阪	-	-	-	-	-	-	-	-	-	-	-	-	-	-	-	-	-	-	-	-	-	-	-	-	阪市
村	-	-	-	-	-	-	-	-	-	-	-	-	-	-	-	-	-	-	-	-	-	-	-	-	村
平成21年3月	99.5	99.5	99.5	0.0	0.0	-	7,414	3,694	3,720	7,406	3,691	3,715	8	3	5	2	1	-	-	-	10	5	-	-	平成21年3月

78 特別支援学級卒業者の状況

市町村	総数		高等		中等		高等		特別支援学級		進学者(A)		専修学校(高等課程)進学者(B)		専修学校(一般課程)入学者(C)		公共職業能力開発施設等入学者(D)		就職者(左記A、B、C、Dを除く)		左記以外の者(不詳・死亡の者)		市町村			
	計	男	女	計	男	女	計	男	女	計	男	女	計	男	女	計	男	女	計	男	女	計		男	女	
																										計
平成22年3月	1,141	757	384	1,050	693	357	412	288	144	638	425	213	57	39	18	4	4	3	3	12	10	2	15	8	7	平成22年3月
大阪府	322	197	125	289	174	115	108	60	48	181	114	67	20	15	5	-	-	2	2	4	4	-	7	2	5	大阪府
堺市	92	61	31	82	56	26	20	16	4	62	40	22	8	4	4	-	-	-	-	2	2	1	-	-	-	堺市
和歌山市	26	22	4	21	18	3	10	8	2	11	10	1	1	1	1	1	1	-	-	3	3	-	-	-	-	和歌山市
中津市	42	26	16	40	25	15	26	14	12	14	11	3	1	-	-	-	-	-	-	-	-	-	2	1	-	中津市
池田市	12	7	5	11	6	5	7	5	2	4	1	3	1	1	-	-	-	-	-	-	-	-	-	-	-	池田市
吹上町	51	29	22	49	27	22	21	12	9	28	15	13	-	-	1	1	-	-	-	-	-	-	1	1	-	吹上町
津市	10	7	3	10	7	3	2	2	-	8	5	3	-	-	-	-	-	-	-	-	-	-	-	-	-	津市
大槻市	85	62	23	80	58	22	31	23	8	49	35	14	4	4	-	-	-	-	-	1	-	-	2	1	-	大槻市
高槻市	25	19	6	23	18	5	9	9	-	14	9	5	-	-	-	-	-	-	-	-	-	-	2	1	-	高槻市
貝守市	19	16	3	17	14	3	3	3	-	14	11	3	-	-	1	1	-	-	-	-	-	-	-	-	-	貝守市
枚方市	37	26	11	37	26	11	13	9	4	24	17	7	-	-	-	-	-	-	-	-	-	-	-	-	-	枚方市
茨木市	35	24	11	33	23	10	6	5	1	27	18	9	2	1	1	-	-	-	-	-	-	-	-	-	-	茨木市
尾道市	25	14	11	23	12	11	6	2	4	17	10	7	1	1	-	-	-	1	1	-	-	-	-	-	-	尾道市
野市	8	3	5	8	3	5	4	-	4	4	3	1	-	-	-	-	-	-	-	-	-	-	-	-	-	野市
林市	22	15	7	16	11	5	8	5	3	8	6	2	6	4	2	-	-	-	-	-	-	-	-	-	-	林市
川市	40	30	10	40	30	10	27	18	9	13	12	1	-	-	-	-	-	-	-	-	-	-	-	-	-	川市
長野市	14	11	3	13	10	3	4	4	-	9	6	3	1	1	-	-	-	-	-	-	-	-	-	-	-	長野市
河内市	10	6	4	9	5	4	7	3	4	2	2	2	1	1	-	-	-	-	-	-	-	-	-	-	-	河内市
原市	17	13	4	17	13	4	11	8	3	6	5	1	-	-	-	-	-	-	-	-	-	-	-	-	-	原市
東市	17	13	4	17	13	4	11	8	3	6	5	1	-	-	-	-	-	-	-	-	-	-	-	-	-	東市
泉市	26	16	10	24	15	9	9	4	5	15	11	4	1	1	-	-	-	-	-	-	-	-	1	1	-	泉市
箕面市	13	7	6	13	7	6	4	3	1	9	4	5	-	-	-	-	-	-	-	-	-	-	-	-	-	箕面市
相模市	11	7	4	12	8	5	3	2	1	4	3	1	3	1	2	-	-	-	-	-	-	-	-	-	-	相模市
羽野市	7	7	6	12	7	5	4	2	2	8	5	3	1	1	1	-	-	-	-	-	-	-	-	-	-	羽野市
門真市	26	16	10	26	16	10	11	8	3	15	8	7	-	-	-	-	-	-	-	-	-	-	-	-	-	門真市
摂津市	11	9	2	11	9	2	6	4	2	5	5	-	-	-	-	-	-	-	-	-	-	-	-	-	-	摂津市
高石市	2	2	-	2	2	-	-	-	-	2	2	-	-	-	-	-	-	-	-	-	-	-	-	-	-	高石市
寺市	4	3	1	3	2	2	1	1	-	2	1	1	1	1	1	1	1	-	-	-	-	-	-	-	-	寺市
阪市	63	46	17	59	43	16	17	13	4	42	30	12	3	2	1	1	-	-	-	-	-	-	-	-	-	阪市
南市	10	7	3	8	5	3	2	2	-	6	3	3	-	-	-	-	-	-	-	-	-	-	-	-	-	南市
四條市	12	9	3	11	8	3	3	3	-	8	5	3	1	1	-	-	-	-	-	-	-	-	-	-	-	四條市
交野市	6	4	2	6	4	2	2	2	-	4	2	2	-	-	-	-	-	-	-	-	-	-	-	-	-	交野市
大阪市	4	4	4	4	4	4	1	1	-	3	3	3	-	-	-	-	-	-	-	-	-	-	-	-	-	大阪市
狭山市	5	3	2	5	3	2	2	1	1	3	2	1	-	-	-	-	-	-	-	-	-	-	-	-	-	狭山市
島本町	16	11	5	14	9	5	8	4	4	6	5	1	2	2	-	-	-	-	-	-	-	-	-	-	-	島本町
豊能町	7	5	2	7	5	2	6	4	2	1	1	-	-	-	-	-	-	-	-	-	-	-	-	-	-	豊能町
能勢町	4	3	1	4	3	1	4	3	1	1	-	-	-	-	-	-	-	-	-	-	-	-	-	-	-	能勢町
岡取町	2	2	2	2	2	2	1	-	-	1	1	1	-	-	-	-	-	-	-	-	-	-	-	-	-	岡取町
熊取町	2	1	1	2	1	1	-	-	-	2	1	1	-	-	-	-	-	-	-	-	-	-	-	-	-	熊取町
尻屋町	1	1	-	1	1	1	-	-	-	1	1	-	-	-	-	-	-	-	-	-	-	-	-	-	-	尻屋町
岬町	4	3	1	4	3	1	-	-	-	4	3	1	-	-	-	-	-	-	-	-	-	-	-	-	-	岬町
子南町	4	2	2	4	2	2	2	2	-	2	2	2	-	-	-	-	-	-	-	-	-	-	-	-	-	子南町
大河町	3	3	-	3	3	-	3	3	-	-	-	-	-	-	-	-	-	-	-	-	-	-	-	-	-	大河町
千早赤阪村	-	-	-	-	-	-	-	-	-	-	-	-	-	-	-	-	-	-	-	-	-	-	-	-	-	千早赤阪村
平成21年3月	995	643	352	928	590	338	377	238	139	551	352	199	31	22	9	3	3	4	4	11	10	1	18	14	4	平成21年3月



# 80 状 況 別 業 者 数 卒 業 者 数

市町村	總 数		大 学						進 等 学 者 (A)						専修学校 (専門課程) 進学者 (B)			市町村	年										
	計	人	計		大 学 (学部)		短期大学 (本科)		大学・短期大学の 通信教育部及び 放送大学		大学・短期大学 (別 科)		高等学校 (専攻科)		特別支援学校 高等部 (専攻科)		計			男	女								
			男	女	男	女	男	女	男	女	男	女	男	女	男	女													
平成 2 2 年	67,766	34,346	33,420	19,700	20,398	34,813	19,227	15,586	5,187	427	4,760	48	14	34	1	1	1	1	1	1	1	2	8,961	3,536	5,425	市	平成 2 2 年		
国立	447	197	250	108	160	267	108	159	1	-	4,760	1	-	-	-	-	-	-	-	-	-	3	1	2	1	1	国立		
公立	41,343	19,989	21,354	9,396	11,375	17,380	9,105	8,275	3,359	273	3,086	25	13	12	-	-	-	-	-	-	-	3	1	2	7,018	2,727	4,291	国立	
市立	35,735	17,602	18,133	8,415	10,655	15,539	8,190	7,349	2,902	207	2,695	23	13	10	-	-	-	-	-	-	-	4	4	1	2	5,973	2,413	3,560	市立
市立	5,608	2,387	3,221	2,301	981	1,320	1,841	915	926	66	391	2	-	2	-	-	-	-	-	-	-	1	1	1	1	1,045	314	731	市立
私立	25,976	14,160	11,816	10,196	8,863	17,166	10,014	7,152	1,827	154	1,673	23	1	22	1	1	1	1	1	1	1	42	26	16	-	1,941	808	1,133	私立
堺市	23,526	11,729	11,797	13,419	6,432	6,987	11,839	6,248	5,591	1,501	1,351	35	8	27	-	-	-	-	-	-	-	42	26	16	2	2,605	981	1,624	堺市
堺市	5,870	2,891	2,979	3,086	1,467	1,619	2,544	1,116	537	35	502	5	4	1	-	-	-	-	-	-	-	994	381	613	-	994	381	613	堺市
和田市	1,344	620	724	813	377	436	700	374	112	3	109	1	1	1	-	-	-	-	-	-	-	-	-	-	233	75	158	和田市	
中田市	2,845	1,474	1,371	2,008	988	1,020	1,854	977	183	11	142	1	-	1	-	-	-	-	-	-	-	-	-	-	319	138	181	中田市	
豊中市	1,229	473	756	670	251	419	517	238	153	13	140	-	-	-	-	-	-	-	-	-	-	-	-	-	233	70	163	豊中市	
吹田市	2,449	1,334	1,115	1,814	950	864	1,714	939	775	10	89	-	-	-	-	-	-	-	-	-	-	-	-	-	214	90	124	吹田市	
津市	288	132	156	114	50	64	77	49	28	37	1	36	-	-	-	-	-	-	-	-	-	-	-	-	95	42	53	津市	
大津市	2,435	1,392	1,043	1,671	934	737	1,464	916	548	206	17	189	1	1	-	-	-	-	-	-	-	-	-	-	301	117	184	大津市	
高槻市	540	238	302	221	102	119	143	100	43	78	2	76	-	-	-	-	-	-	-	-	-	-	-	-	149	54	95	高槻市	
貝塚市	1,197	512	685	817	365	452	671	355	146	10	136	-	-	-	-	-	-	-	-	-	-	-	-	-	202	70	132	貝塚市	
守口市	2,174	1,129	945	813	505	715	1,292	802	490	235	11	224	1	1	-	-	-	-	-	-	-	-	-	-	330	111	219	守口市	
枚方市	2,879	1,733	1,146	1,752	977	775	1,558	954	604	194	23	171	-	-	-	-	-	-	-	-	-	-	-	-	267	129	138	枚方市	
茨木市	1,466	720	746	897	453	444	766	446	320	130	6	124	1	1	-	-	-	-	-	-	-	-	-	-	229	90	139	茨木市	
八尾市	1,749	840	909	1,129	541	588	926	523	403	18	183	2	-	2	-	-	-	-	-	-	-	-	-	-	224	81	143	八尾市	
野市	1,749	840	909	1,129	541	588	926	523	403	18	183	2	-	2	-	-	-	-	-	-	-	-	-	-	224	81	143	野市	
佐野市	572	284	288	81	41	40	53	36	17	27	4	23	-	-	-	-	-	-	-	-	-	-	-	-	111	54	57	佐野市	
林市	1,143	542	601	764	352	412	708	346	362	56	50	-	-	-	-	-	-	-	-	-	-	-	-	-	141	47	94	林市	
川市	1,178	548	630	746	358	388	611	339	272	134	19	115	1	1	-	-	-	-	-	-	-	-	-	-	106	38	68	川市	
野市	1,169	630	539	720	419	301	647	413	234	73	67	-	-	-	-	-	-	-	-	-	-	-	-	-	173	72	101	野市	
東野市	1,749	840	909	1,129	541	588	926	523	403	18	183	2	-	2	-	-	-	-	-	-	-	-	-	-	224	81	143	東野市	
和泉市	572	284	288	81	41	40	53	36	17	27	4	23	-	-	-	-	-	-	-	-	-	-	-	-	111	54	57	和泉市	
箕面市	740	281	459	473	154	154	429	151	278	44	3	41	-	-	-	-	-	-	-	-	-	-	-	-	96	53	43	箕面市	
原野市	558	276	286	331	161	163	209	153	56	60	8	52	-	-	-	-	-	-	-	-	-	-	-	-	91	73	18	原野市	
羽野市	576	276	300	331	163	168	249	159	90	82	4	78	-	-	-	-	-	-	-	-	-	-	-	-	135	66	69	羽野市	
門真市	416	175	241	184	81	184	128	79	49	56	2	54	-	-	-	-	-	-	-	-	-	-	-	-	85	35	50	門真市	
摂津市	850	371	479	536	165	165	483	156	327	53	9	44	-	-	-	-	-	-	-	-	-	-	-	-	123	70	53	摂津市	
高石市	824	351	473	496	193	303	432	183	239	64	-	64	-	-	-	-	-	-	-	-	-	-	-	-	142	44	98	高石市	
藤井寺市	718	443	275	300	118	182	199	109	90	98	6	92	-	-	-	-	-	-	-	-	-	-	-	-	116	66	50	藤井寺市	
大阪市	4,217	2,252	1,965	2,519	1,325	1,194	2,220	1,309	911	299	16	283	-	-	-	-	-	-	-	-	-	-	-	-	513	191	322	大阪市	
南大阪市	427	176	251	125	59	66	70	56	14	55	3	52	-	-	-	-	-	-	-	-	-	-	-	-	131	58	73	南大阪市	
四條市	487	238	249	261	111	150	233	109	124	28	2	26	-	-	-	-	-	-	-	-	-	-	-	-	34	10	24	四條市	
交野市	663	327	336	502	240	262	430	233	197	72	7	65	-	-	-	-	-	-	-	-	-	-	-	-	73	29	44	交野市	
茨田市	311	166	145	229	123	106	207	123	84	22	-	22	-	-	-	-	-	-	-	-	-	-	-	-	38	9	29	茨田市	
南大阪市	155	69	86	18	12	6	11	9	2	7	3	4	-	-	-	-	-	-	-	-	-	-	-	-	38	13	25	南大阪市	
本能町	144	71	73	41	25	16	31	24	7	10	1	9	-	-	-	-	-	-	-	-	-	-	-	-	42	21	21	本能町	
能勢町	66	39	27	34	23	11	27	21	6	7	2	5	-	-	-	-	-	-	-	-	-	-	-	-	12	4	8	能勢町	
豊能町	187	140	47	139	107	32	132	106	26	7	1	6	-	-	-	-	-	-	-	-	-	-	-	-	29	17	12	豊能町	
豊能町	187	140	47	139	107	32	132	106	26	7	1	6	-	-	-	-	-	-	-	-	-	-	-	-	29	17	12	豊能町	
豊能町	187	140	47	139	107	32	132	106	26	7	1	6	-	-	-	-	-	-	-	-	-	-	-	-	29	17	12	豊能町	
豊能町	187	140	47	139	107	32	132	106	26	7	1	6	-	-	-	-	-	-	-	-	-	-	-	-	29	17	12	豊能町	
豊能町	187	140	47	139	107	32	132	106	26	7	1	6	-	-	-	-	-	-	-	-	-	-	-	-	29	17	12	豊能町	
豊能町	187	140	47	139	107	32	132	106	26	7	1	6	-	-	-	-	-	-	-	-	-	-	-	-	29	17	12	豊能町	
豊能町	187	140	47	139	107	32	132	106	26	7	1	6	-	-	-	-	-	-	-	-	-	-	-	-	29	17	12	豊能町	
豊能町	187	140	47	139	107	32	132	106	26	7	1	6	-	-	-	-	-	-	-	-	-	-	-	-	29	17	12	豊能町	
豊能町	187	140	47	139	107	32	132	106	26	7	1	6	-	-	-	-	-	-	-	-	-	-	-	-	29	17	12	豊能町	
豊能町	187	140	47	139	107	32	132	106	26	7																			



# 全日制 80 状 況 別 業 者 卒 業 者 数

市町村	総 数			大 学						進 等 者 (A)						専修学校 (専門課程) 進学者 (B)			市町村	年										
	計			大 学 (学部)			短期大学 (本科)			大学・短期大学の 通信教育部及び 放送大学			大学・短期大学 (別 科)			高等学校 (専攻科)					特別支援学校 高等部 (専攻科)			計						
	計	男	女	計	男	女	計	男	女	計	男	女	計	男	女	計	男	女			計	男	女	計	男	女				
	人																													
平成 2 2 年	65,907	33,275	32,632	39,781	19,536	20,245	34,596	19,083	15,513	5,102	416	4,886	34	5	29	1	1	1	46	30	16	2	1	1	8,702	3,403	5,299	平成 2 2 年	立 立 立 立	
国 公	447	197	250	268	108	160	267	108	159	1	-	1	1	4	7	-	-	-	-	4	4	-	-	-	2	1	1	国 公	立 立 立 立	
府 市 立	39,484	18,918	20,566	20,454	9,232	11,222	17,163	8,961	8,202	3,274	262	3,012	11	4	7	-	-	-	4	4	-	-	-	6,759	2,594	4,165	府 市 立	立 立 立 立		
私 立	34,242	16,737	17,505	18,209	8,281	9,928	15,371	8,075	7,296	2,824	197	2,627	9	4	5	-	-	-	4	4	-	-	-	5,772	2,308	3,464	私 立	立 立 立 立		
大阪 市	5,242	2,181	3,061	2,245	951	1,294	1,792	886	735	150	13	140	-	-	-	-	-	-	-	-	-	-	-	987	286	701	大阪 市	立 立 立 立		
堺 市	25,976	14,160	11,816	19,059	10,196	8,863	17,166	10,014	7,152	1,827	154	1,673	23	1	22	1	1	1	42	26	16	-	-	1,941	808	1,133	堺 市	立 立 立 立		
堺 市	22,537	11,168	11,369	13,227	6,332	6,895	11,704	6,160	5,544	144	144	1,310	26	2	24	-	-	-	42	26	16	1	1	2,455	903	1,552	堺 市	立 立 立 立		
堺 市	5,713	2,791	2,922	3,067	1,453	1,614	2,531	1,417	1,114	535	35	500	1	1	1	-	-	-	-	-	-	-	-	982	372	610	堺 市	立 立 立 立		
堺 市	1,322	609	713	809	375	434	696	372	324	112	3	109	1	-	-	-	-	-	-	-	-	-	-	227	73	154	堺 市	立 立 立 立		
堺 市	2,797	1,448	1,349	2,003	988	1,015	1,852	977	875	151	11	140	-	-	-	-	-	-	-	-	-	-	-	319	138	181	堺 市	立 立 立 立		
堺 市	1,229	473	756	670	251	419	517	238	279	153	13	140	-	-	-	-	-	-	-	-	-	-	-	233	70	163	堺 市	立 立 立 立		
吹 田 市	2,449	1,334	1,115	1,814	950	864	1,714	939	775	100	11	89	-	-	-	-	-	-	-	-	-	-	-	214	90	124	吹 田 市	立 立 立 立		
大 阪 市	288	132	156	114	50	64	77	49	28	37	1	36	-	-	-	-	-	-	-	-	-	-	-	95	42	53	大 阪 市	立 立 立 立		
高 津 市	2,435	1,392	1,043	1,671	934	737	1,464	916	548	206	17	189	1	1	-	-	-	-	-	-	-	-	-	301	117	184	高 津 市	立 立 立 立		
高 津 市	540	238	302	221	102	119	143	100	43	78	2	76	-	-	-	-	-	-	-	-	-	-	-	149	54	95	高 津 市	立 立 立 立		
守 口市	1,197	512	685	817	365	452	671	355	316	146	10	136	-	-	-	-	-	-	-	-	-	-	-	202	70	132	守 口市	立 立 立 立		
方 田市	2,174	1,129	1,045	1,528	813	715	1,292	802	490	235	11	224	1	1	-	-	-	-	-	-	-	-	-	330	111	219	方 田市	立 立 立 立		
茨 木 市	2,814	1,692	1,122	1,748	973	775	1,554	950	604	194	23	171	1	-	-	-	-	-	-	-	-	-	-	264	129	135	茨 木 市	立 立 立 立		
尾 瀬 市	1,466	720	746	897	453	444	766	446	320	130	6	124	1	1	-	-	-	-	-	-	-	-	-	229	90	139	尾 瀬 市	立 立 立 立		
野 市	1,749	840	909	1,129	541	588	926	523	403	201	18	183	2	2	-	-	-	-	-	-	-	-	-	167	73	94	野 市	立 立 立 立		
林 市	425	188	237	66	30	36	42	27	15	23	2	21	-	-	-	-	-	-	-	-	-	-	-	141	47	94	林 市	立 立 立 立		
川 野 市	1,083	503	580	762	350	412	706	344	362	56	6	50	-	-	-	-	-	-	-	-	-	-	-	105	38	67	川 野 市	立 立 立 立		
河 内 市	1,178	548	630	746	358	388	611	339	272	134	19	115	1	1	-	-	-	-	-	-	-	-	-	141	49	92	河 内 市	立 立 立 立		
松 原 市	1,169	630	539	720	419	301	647	413	234	73	6	67	-	-	-	-	-	-	-	-	-	-	-	173	72	101	松 原 市	立 立 立 立		
東 野 市	1,749	840	909	1,129	541	588	926	523	403	201	18	183	2	2	-	-	-	-	-	-	-	-	-	224	81	143	東 野 市	立 立 立 立		
泉 市	425	188	237	66	30	36	42	27	15	23	2	21	-	-	-	-	-	-	-	-	-	-	-	89	41	48	泉 市	立 立 立 立		
原 野 市	568	218	350	409	130	279	388	127	261	21	3	18	-	-	-	-	-	-	-	-	-	-	-	43	29	14	原 野 市	立 立 立 立		
羽 野 市	558	364	194	269	161	108	209	153	56	60	8	52	-	-	-	-	-	-	-	-	-	-	-	91	73	18	羽 野 市	立 立 立 立		
門 野 市	576	276	300	331	163	168	249	159	90	82	4	78	-	-	-	-	-	-	-	-	-	-	-	135	66	69	門 野 市	立 立 立 立		
真 津 市	416	175	241	184	81	103	128	79	49	56	2	54	-	-	-	-	-	-	-	-	-	-	-	85	35	50	真 津 市	立 立 立 立		
摂 津 市	850	371	479	536	165	371	483	156	327	53	9	44	-	-	-	-	-	-	-	-	-	-	-	123	70	53	摂 津 市	立 立 立 立		
石 井 市	824	351	473	496	193	303	432	183	239	64	-	64	-	-	-	-	-	-	-	-	-	-	-	142	44	98	石 井 市	立 立 立 立		
藤 井 市	647	390	257	296	115	181	198	108	90	95	4	91	-	-	-	-	-	-	3	3	-	-	-	110	61	49	藤 井 市	立 立 立 立		
大 阪 市	4,139	2,207	1,932	2,511	1,321	1,190	2,216	1,306	910	295	15	280	-	-	-	-	-	-	-	-	-	-	-	511	191	320	大 阪 市	立 立 立 立		
南 泉 市	427	176	251	125	59	66	70	56	14	55	3	52	-	-	-	-	-	-	-	-	-	-	-	131	58	73	南 泉 市	立 立 立 立		
四 條 市	487	238	249	261	111	150	233	109	124	28	2	26	-	-	-	-	-	-	-	-	-	-	-	34	10	24	四 條 市	立 立 立 立		
交 野 市	663	327	336	502	240	262	430	233	197	72	7	65	-	-	-	-	-	-	-	-	-	-	-	73	29	44	交 野 市	立 立 立 立		
大 阪 市	311	166	145	229	123	106	207	123	84	22	-	22	-	-	-	-	-	-	-	-	-	-	-	38	9	29	大 阪 市	立 立 立 立		
茨 木 市	155	69	86	18	12	6	11	9	2	7	3	4	-	-	-	-	-	-	-	-	-	-	-	38	13	25	茨 木 市	立 立 立 立		
本 能 町	144	71	73	41	25	16	31	24	7	10	1	9	-	-	-	-	-	-	-	-	-	-	-	42	21	21	本 能 町	立 立 立 立		
勢 野 町	-	-	-	-	-	-	-	-	-	-	-	-	-	-	-	-	-	-	-	-	-	-	-	-	-	-	-	勢 野 町	立 立 立 立	
忠 能 町	66	39	27	34	23	11	27	21	6	7	2	5	-	-	-	-	-	-	-	-	-	-	-	-	-	-	8	忠 能 町	立 立 立 立	
熊 取 町	187	140	47	139	107	32	132	106	26	7	1	6	-	-	-	-	-	-	-	-	-	-	-	-	29	17	12	熊 取 町	立 立 立 立	
尻 田 町	-	-	-	-	-	-	-	-	-	-	-	-	-	-	-	-	-	-	-	-	-	-	-	-	-	-	-	-	尻 田 町	立 立 立 立
岬 子 町	123	71	52	9	6	3	7	6	1	2	-	2	-	-	-	-	-	-	-	-	-	-	-	25	13	12	岬 子 町	立 立 立 立		
大 河 町	123	-	-	109	109	-	106	106	-	2	2	-	-	-	-	-	-	-	-	-	-	-	-	-	-	-	-	-	大 河 町	立 立 立 立
千 早 市	-	-	-	-	-	-	-	-	-	-	-	-	-	-	-	-	-	-	-	-	-	-	-	-	-	-	-	-	千 早 市	立 立 立 立
阪 村	-	-	-	-	-	-	-	-	-	-	-	-	-	-	-	-	-	-	-	-	-	-	-	-	-	-	-	-	阪 村	立 立 立 立
平成 2 1 年	65,268	32,627	32,641	38,745	18,859	19,906	33,526	18,431	15,095	5,175	392	4,783	14	5	9	22	4	18	5	5	5	3	2	1	8,187	3,004	5,183	平成 2 1 年	立 立 立 立	



# 卒業生状況別業者数

## 全日制(つづき)

市町村	専修学校(一般課程)等入学者(C)												左記A,B,C,Dのうち就職している者(再掲)	不詳・死亡の者	左記以外の者	一時的な仕事に就いた者	就職者(左記A,B,C,Dを除く)	公共職業能力開発施設等入学者(D)						就業者(左記A,B,C,Dを除く)																		
	専修学校(一般課程)等						各種学校											計			計			計			計															
	計	男	女	計	男	女	計	男	女	計	男	女						計	男	女	計	男	女	計	男	女	計	男	女	計	男	女	計	男	女	計	男	女				
平成22年	4,668	3,205	1,463	879	605	274	3,789	2,600	1,189	163	143	20	6,732	4,145	2,587	1,292	371	921	4,545	2,466	2,089	24	16	8	2	2	2	7	2	5	2	2	2	2	2	2	2	2	2			
国立	175	86	89	-	-	-	175	86	89	-	-	-	2	2	2	-	-	-	-	-	-	-	-	-	-	-	-	-	-	-	-	-	-	-	-	-	-	-	-			
公立	2,471	1,666	805	601	431	170	1,870	1,235	635	151	136	15	5,706	3,545	2,161	1,129	274	855	2,814	1,471	1,343	-	-	-	-	-	-	5	2	3	2	2	2	-	-	-	-	-	-			
私立	2,367	1,605	762	557	405	152	1,810	1,200	610	128	115	13	4,220	2,796	1,425	1,025	239	766	2,521	1,374	1,147	-	-	-	-	-	-	2	2	2	2	2	2	-	-	-	-	-	-	-	-	-
私立	104	61	43	44	26	18	60	35	25	23	21	2	1,486	750	736	104	15	89	293	97	196	-	-	-	-	-	-	3	2	1	-	-	-	-	-	-	-	-	-	-	-	-
私立	2,022	1,453	569	278	174	104	1,744	1,279	465	12	7	5	1,024	598	426	163	97	66	1,731	985	746	24	16	8	-	-	-	2	-	2	-	-	-	-	-	-	-	-	-	-	-	-
大阪	1,895	1,203	692	225	172	53	1,670	1,031	639	33	24	9	2,698	1,575	1,123	482	156	326	1,745	973	772	2	2	2	1	1	1	-	-	-	-	-	-	-	-	-	-	-	-			
堺	370	244	126	72	52	20	298	192	106	22	20	2	786	491	295	129	46	83	357	165	192	-	-	-	-	-	-	2	2	1	-	-	-	-	-	-	-	-	-			
和泉	32	27	5	12	9	3	20	18	2	16	16	-	116	46	70	1	1	-	121	71	50	-	-	-	-	-	-	-	-	-	3	2	1	-	-	-	-	-	-	-	-	-
豊中	273	195	78	39	16	23	234	179	55	-	-	-	146	67	79	11	3	8	79	23	56	15	10	5	-	-	-	-	-	-	-	-	-	-	-	-	-	-	-	-	-	-
池田	89	58	31	27	18	9	62	40	22	1	1	-	146	67	79	11	3	8	79	23	56	-	-	-	-	-	-	-	-	-	-	-	-	-	-	-	-	-	-	-	-	-
吹田	210	156	54	71	62	9	139	94	45	-	-	-	51	27	24	16	5	11	144	106	38	-	-	-	-	-	-	-	-	-	-	-	-	-	-	-	-	-	-	-	-	-
泉	5	4	1	-	-	-	5	4	1	2	2	-	44	25	19	10	1	9	18	8	10	-	-	-	-	-	-	-	-	-	-	-	-	-	-	-	-	-	-	-	-	-
高槻	258	225	33	23	19	4	235	206	29	2	2	-	62	31	31	37	5	32	104	78	26	-	-	-	-	-	-	-	-	-	-	-	-	-	-	-	-	-	-	-	-	-
貝塚	11	7	4	7	6	1	4	1	3	13	11	2	95	53	42	42	32	4	28	19	7	12	12	12	-	-	-	-	-	-	-	-	-	-	-	-	-	-	-	-	-	-
守口	3	2	1	1	1	-	2	2	-	1	1	-	71	29	42	40	8	32	63	37	26	-	-	-	-	-	-	-	-	-	1	-	1	-	-	-	-	-	-	-	-	-
枚方	100	90	10	30	28	2	70	62	8	1	1	-	55	21	34	26	5	21	134	88	46	-	-	-	-	-	-	-	-	-	-	-	-	-	-	-	-	-	-	-	-	-
茨木	364	289	75	22	17	5	342	272	70	3	3	-	201	165	36	41	7	34	193	126	67	-	-	-	1	1	1	-	-	-	-	-	-	-	-	-	-	-	-	-	-	-
尾尾	135	96	39	19	12	7	116	84	32	1	1	-	95	41	54	25	4	21	84	35	49	-	-	-	-	-	-	-	-	-	-	-	-	-	-	-	-	-	-	-	-	-
八尾	21	13	8	20	13	7	1	-	-	9	9	-	163	145	18	-	-	-	38	20	18	-	-	-	-	-	-	-	-	-	-	-	-	-	-	-	-	-	-	-	-	-
野田	142	103	39	25	12	13	117	91	26	5	5	-	29	17	12	6	1	5	84	68	16	-	-	-	-	-	-	-	-	-	-	-	-	-	-	-	-	-	-	-	-	-
林市	8	5	3	1	1	-	7	4	3	3	3	-	83	40	43	14	4	10	111	66	45	-	-	-	-	-	-	-	-	-	-	-	-	-	-	-	-	-	-	-	-	-
川市	99	65	34	47	27	20	62	38	24	1	1	-	69	28	41	1	1	1	121	46	75	-	-	-	-	-	-	-	-	-	-	-	-	-	-	-	-	-	-	-	-	-
内野	127	85	42	127	85	42	-	-	-	1	1	-	99	40	59	17	3	14	32	10	22	-	-	-	-	-	-	-	-	-	-	-	-	-	-	-	-	-	-	-	-	-
東市	7	6	1	-	-	-	7	6	1	1	1	-	136	84	52	44	10	34	208	117	91	-	-	-	-	-	-	-	-	-	-	-	-	-	-	-	-	-	-	-	-	-
大和	6	2	4	-	-	-	6	2	4	6	2	6	145	78	67	40	5	35	55	12	43	-	-	-	-	-	-	-	-	-	-	-	-	-	-	-	-	-	-	-	-	-
和泉	10	2	8	-	-	-	8	2	6	20	20	-	145	78	67	40	5	35	55	12	43	-	-	-	-	-	-	-	-	-	-	-	-	-	-	-	-	-	-	-	-	-
箕面	7	2	5	3	3	-	4	2	2	-	-	-	22	13	9	6	6	6	81	44	37	-	-	-	-	-	-	-	-	-	-	-	-	-	-	-	-	-	-	-	-	-
原野	31	7	24	29	6	23	2	1	1	1	1	-	138	106	32	10	9	1	18	7	11	-	-	-	-	-	-	-	-	-	-	-	-	-	-	-	-	-	-	-	-	-
羽野	10	6	4	-	-	-	10	6	4	4	4	-	60	27	33	21	7	14	19	7	12	-	-	-	-	-	-	-	-	-	-	-	-	-	-	-	-	-	-	-	-	-
門真	3	3	-	2	2	-	1	1	1	1	1	-	79	36	43	33	8	25	31	12	19	-	-	-	-	-	-	-	-	-	-	-	-	-	-	-	-	-	-	-	-	-
真津	30	23	7	7	6	1	23	17	6	1	1	-	90	77	13	8	3	5	62	33	29	-	-	-	-	-	-	-	-	-	-	-	-	-	-	-	-	-	-	-	-	-
摂津	122	85	37	3	3	-	119	82	37	-	-	-	22	8	14	4	4	4	42	21	21	-	-	-	-	-	-	-	-	-	-	-	-	-	-	-	-	-	-	-	-	-
高石	18	13	5	18	13	5	-	-	-	-	-	-	19	14	5	4	4	4	47	31	16	-	-	-	-	-	-	-	-	-	-	-	-	-	-	-	-	-	-	-	-	-
交野	37	30	7	-	-	-	37	30	7	7	7	-	4	4	4	-	-	-	2	2	2	-	-	-	-	-	-	-	-	-	-	-	-	-	-	-	-	-	-	-	-	-
大阪	-	-	-	-	-	-	-	-	-	2	1	1	57	31	26	-	-	-	40	12	28	-	-	-	-	-	-	-	-	-	-	-	-	-	-	-	-	-	-	-	-	-
島本	4	-	4	-	-	-	4	-	4	-	-	-	26	12	14	24	9	15	7	4	3	-	-	-	-	-	-	-	-	-	-	-	-	-	-	-	-	-	-	-	-	-
本能	-	-	-	-	-	-	-	-	-	-	-	-	-	-	-	-	-	-	-	-	-	-	-	-	-	-	-	-	-	-	-	-	-	-	-	-	-	-	-	-	-	-
勢町	2	-	2	-	-	-	2	-	2	3	3	-	14	9	5	-	-	-	1	-	1	-	-	-	-	-	-	-	-	-	-	-	-	-	-	-	-	-	-	-	-	-
忠通	-	-	-	-	-	-	-	-	-	-	-	-	6	6	6	6	6	6	-	-	-	-	-	-	-	-	-	-	-	-	-	-	-	-	-	-	-	-	-	-	-	-
熊取	-	-	-	-	-	-	-	-	-	-	-	-	6	6	6	6	6	6	-	-	-	-	-	-	-	-	-	-	-	-	-	-	-	-	-	-	-	-	-	-	-	-
田尻	-	-	-	-	-	-	-	-	-	-	-	-	52	37	15	10	6	4	25	9	16	-	-	-	-	-	-	-	-	-	-	-	-	-	-	-	-	-	-	-	-	-
岬町	2	-	2	-	-	-	-	-	-	-	-	-	-	-	-	-	-	-	-	-	-	-	-	-	-	-	-	-	-	-	-	-	-	-	-	-	-	-	-	-	-	-
太河	14	-	-	3	3	-	11	11	-	-	-	-																														

# 80 状 況 別 卒 業 者 数

定時制

市町村	総 数		大 学						進 学 者 (A)						専修学校(専門課程) 進学者(B)			市町村				
	計	男	女	計		男	女	短朋大学(本科)		大学・短期大学の 通信教育部及び 放送大学		大学・短期大学 (別 科)		高等学校 (専攻科)		特別支援学校 高等部 (専攻科)			計	男	女	
				計	男			女	計	男	女	計	男	女	計	男	女					計
平成22年	1,859	1,071	788	317	164	153	217	144	73	85	11	74	14	9	5	-	-	259	133	126	平成22年	
国立	-	-	-	-	-	-	-	-	-	-	-	-	-	-	-	-	-	-	-	-	-	国立
公立	1,859	1,071	788	317	164	153	217	144	73	85	11	74	14	9	5	-	-	259	133	126	公立	
市立	1,493	865	628	261	134	127	168	115	53	78	10	68	14	9	5	-	-	201	105	96	市立	
私立	366	206	160	56	30	26	49	29	20	7	1	6	-	-	-	-	-	58	28	30	私立	
大阪	989	561	428	192	100	92	135	88	47	47	6	41	9	6	3	-	-	150	78	72	大阪	
堺	157	100	57	19	14	11	13	4	2	2	-	2	4	3	1	-	-	12	9	3	堺	
岸和田	22	11	11	4	2	2	4	2	2	-	-	-	-	-	-	-	-	6	2	4	岸和田	
中田	48	26	22	5	-	5	2	-	2	2	-	2	1	-	-	-	-	-	-	-	中田	
豊池	-	-	-	-	-	-	-	-	-	-	-	-	-	-	-	-	-	-	-	-	-	豊池
吹田	-	-	-	-	-	-	-	-	-	-	-	-	-	-	-	-	-	-	-	-	-	吹田
泉大	-	-	-	-	-	-	-	-	-	-	-	-	-	-	-	-	-	-	-	-	-	泉大
高槻	-	-	-	-	-	-	-	-	-	-	-	-	-	-	-	-	-	-	-	-	-	高槻
貝塚	-	-	-	-	-	-	-	-	-	-	-	-	-	-	-	-	-	-	-	-	-	貝塚
守口	-	-	-	-	-	-	-	-	-	-	-	-	-	-	-	-	-	-	-	-	-	守口
枚方	-	-	-	-	-	-	-	-	-	-	-	-	-	-	-	-	-	-	-	-	-	枚方
茨木	65	41	24	4	4	-	4	4	-	-	-	-	-	-	-	-	-	3	-	3	茨木	
八尾	-	-	-	-	-	-	-	-	-	-	-	-	-	-	-	-	-	-	-	-	-	八尾
泉野	50	36	14	-	-	-	-	-	-	-	-	-	-	-	-	-	-	4	2	2	泉野	
富田	-	-	-	-	-	-	-	-	-	-	-	-	-	-	-	-	-	-	-	-	-	富田
篠川	60	39	21	2	2	-	2	2	-	-	-	-	-	-	-	-	-	1	-	1	篠川	
河内	-	-	-	-	-	-	-	-	-	-	-	-	-	-	-	-	-	-	-	-	-	河内
長野	-	-	-	-	-	-	-	-	-	-	-	-	-	-	-	-	-	-	-	-	-	長野
東大	-	-	-	-	-	-	-	-	-	-	-	-	-	-	-	-	-	-	-	-	-	東大
泉大	147	96	51	15	11	4	11	9	2	4	2	2	-	-	-	-	-	22	13	9	泉大	
和泉	-	-	-	-	-	-	-	-	-	-	-	-	-	-	-	-	-	-	-	-	-	和泉
箕面	172	63	109	64	24	40	41	24	17	23	-	23	-	-	-	-	-	53	24	29	箕面	
柏原	-	-	-	-	-	-	-	-	-	-	-	-	-	-	-	-	-	-	-	-	-	柏原
羽曳	-	-	-	-	-	-	-	-	-	-	-	-	-	-	-	-	-	-	-	-	-	羽曳
門真	-	-	-	-	-	-	-	-	-	-	-	-	-	-	-	-	-	-	-	-	-	門真
摂津	-	-	-	-	-	-	-	-	-	-	-	-	-	-	-	-	-	-	-	-	-	摂津
高石	-	-	-	-	-	-	-	-	-	-	-	-	-	-	-	-	-	-	-	-	-	高石
藤井	71	53	18	4	3	1	1	1	1	3	2	1	-	-	-	-	-	6	5	1	藤井	
寺大	78	45	33	8	4	4	4	3	1	4	1	3	-	-	-	-	-	2	2	2	寺大	
阪南	-	-	-	-	-	-	-	-	-	-	-	-	-	-	-	-	-	-	-	-	-	阪南
四條	-	-	-	-	-	-	-	-	-	-	-	-	-	-	-	-	-	-	-	-	-	四條
交野	-	-	-	-	-	-	-	-	-	-	-	-	-	-	-	-	-	-	-	-	-	交野
大阪	-	-	-	-	-	-	-	-	-	-	-	-	-	-	-	-	-	-	-	-	-	大阪
島本	-	-	-	-	-	-	-	-	-	-	-	-	-	-	-	-	-	-	-	-	-	島本
豊能	-	-	-	-	-	-	-	-	-	-	-	-	-	-	-	-	-	-	-	-	-	豊能
勢南	-	-	-	-	-	-	-	-	-	-	-	-	-	-	-	-	-	-	-	-	-	勢南
岡部	-	-	-	-	-	-	-	-	-	-	-	-	-	-	-	-	-	-	-	-	-	岡部
豊中	-	-	-	-	-	-	-	-	-	-	-	-	-	-	-	-	-	-	-	-	-	豊中
熊取	-	-	-	-	-	-	-	-	-	-	-	-	-	-	-	-	-	-	-	-	-	熊取
田尻	-	-	-	-	-	-	-	-	-	-	-	-	-	-	-	-	-	-	-	-	-	田尻
岬	-	-	-	-	-	-	-	-	-	-	-	-	-	-	-	-	-	-	-	-	-	岬
太子	-	-	-	-	-	-	-	-	-	-	-	-	-	-	-	-	-	-	-	-	-	太子
河内	-	-	-	-	-	-	-	-	-	-	-	-	-	-	-	-	-	-	-	-	-	河内
千早	-	-	-	-	-	-	-	-	-	-	-	-	-	-	-	-	-	-	-	-	-	千早
赤阪	-	-	-	-	-	-	-	-	-	-	-	-	-	-	-	-	-	-	-	-	-	赤阪
村	-	-	-	-	-	-	-	-	-	-	-	-	-	-	-	-	-	-	-	-	-	村
平成21年	1,672	1,001	671	242	133	109	175	119	56	60	11	49	7	3	4	-	-	197	112	85	平成21年	



公立(全日制+定時制)

80 状

況

別

卒

業

者

数

市町村	総			学												専修学校(専門課程) 進学者(B)		市町村				
	数			大						進						者			計	男	女	
	計	男	女	計	男	女	計	男	女	計	男	女	計	男	女	計	男					女
平成 2 2 年	41,343	19,989	21,354	17,380	9,105	8,275	3,359	273	3,086	25	13	12	-	-	-	-	-	-	7,018	2,727	4,291	平成 2 2 年
立 立 立 立	41,343	19,989	21,354	17,380	9,105	8,275	3,359	273	3,086	25	13	12	-	-	-	-	-	-	7,018	2,727	4,291	立 立 立 立
国 府 市 立 立	35,735	17,602	18,133	15,539	8,190	7,349	2,902	207	2,695	23	13	10	-	-	-	-	-	-	5,973	2,413	3,560	国 府 市 立 立
私 市 立 立	5,608	2,387	3,221	1,841	915	926	457	66	391	2	-	-	-	-	-	-	-	-	1,045	314	731	私 市 立 立
大阪 市	12,385	5,872	6,513	4,738	2,280	2,458	789	106	683	13	7	6	-	-	-	-	-	-	1,853	699	1,154	大阪 市
堺 市	4,476	2,220	2,246	1,798	979	819	369	26	343	5	4	1	-	-	-	-	-	-	823	318	505	堺 市
岸 市	1,239	557	682	340	426	339	108	1	107	1	-	-	-	-	-	-	-	-	201	63	138	岸 市
田 市	1,520	727	793	982	427	885	422	96	91	1	-	-	-	-	-	-	-	-	190	55	135	田 市
池 市	980	473	507	457	238	219	85	13	72	-	-	-	-	-	-	-	-	-	179	70	109	池 市
吹 市	1,418	697	721	835	385	450	73	6	67	-	-	-	-	-	-	-	-	-	172	69	103	吹 市
泉 市	288	132	156	114	50	64	77	49	28	36	1	-	-	-	-	-	-	-	95	42	53	泉 市
大 市	1,641	787	854	1,112	532	674	937	520	417	174	1	1	-	-	-	-	-	-	257	96	161	大 市
槻 市	540	238	302	221	102	143	100	43	76	-	-	-	-	-	-	-	-	-	149	54	95	槻 市
森 市	471	170	301	139	166	90	54	5	49	-	-	-	-	-	-	-	-	-	130	43	87	森 市
守 市	1,706	745	961	1,144	500	644	918	492	426	225	8	1	-	-	-	-	-	-	312	100	212	守 市
方 市	1,675	896	779	770	406	364	122	14	108	-	-	-	-	-	-	-	-	-	234	108	126	方 市
木 市	1,201	534	667	544	292	252	129	6	123	1	1	-	-	-	-	-	-	-	215	82	133	木 市
野 市	824	475	349	314	175	139	61	3	58	-	-	-	-	-	-	-	-	-	171	75	96	野 市
尾 市	906	453	453	540	292	248	71	5	66	-	-	-	-	-	-	-	-	-	137	45	92	尾 市
富 市	791	378	413	368	186	182	55	6	49	-	-	-	-	-	-	-	-	-	105	38	67	富 市
川 市	525	210	315	208	116	92	66	1	66	1	-	-	-	-	-	-	-	-	132	46	86	川 市
野 市	849	371	478	371	184	187	65	3	63	-	-	-	-	-	-	-	-	-	151	53	98	野 市
原 市	412	187	225	107	74	33	45	6	39	1	-	-	-	-	-	-	-	-	97	39	58	原 市
東 市	572	284	288	40	53	36	27	4	23	-	-	-	-	-	-	-	-	-	111	54	57	東 市
泉 市	488	179	309	313	103	178	32	-	32	-	-	-	-	-	-	-	-	-	64	28	36	泉 市
面 市	165	80	85	47	21	13	13	-	13	-	-	-	-	-	-	-	-	-	41	23	18	面 市
原 市	383	183	200	167	81	86	109	78	55	3	55	-	-	-	-	-	-	-	113	58	55	原 市
野 市	416	175	241	184	103	128	79	49	56	2	54	-	-	-	-	-	-	-	85	35	50	野 市
真 市	302	149	153	184	103	81	23	1	23	-	-	-	-	-	-	-	-	-	53	19	34	真 市
津 市	300	147	153	170	86	84	27	2	27	-	-	-	-	-	-	-	-	-	101	44	57	津 市
石 市	623	343	280	227	118	109	64	51	45	6	45	-	-	-	-	-	-	-	100	66	34	石 市
井 市	2,221	1,241	980	883	463	420	693	190	175	15	175	-	-	-	-	-	-	-	364	150	214	井 市
大 市	427	176	251	66	56	14	55	3	52	-	-	-	-	-	-	-	-	-	131	58	73	大 市
南 市	487	238	249	233	109	124	28	2	26	-	-	-	-	-	-	-	-	-	34	10	24	南 市
野 市	313	146	167	117	63	89	74	4	43	-	-	-	-	-	-	-	-	-	63	27	36	野 市
山 市	311	166	145	229	123	84	22	22	22	-	-	-	-	-	-	-	-	-	38	9	29	山 市
南 市	155	69	86	11	9	2	7	3	4	-	-	-	-	-	-	-	-	-	38	13	25	南 市
本 町	144	71	73	31	24	7	10	1	9	-	-	-	-	-	-	-	-	-	42	21	21	本 町
能 町	-	-	-	-	-	-	-	-	-	-	-	-	-	-	-	-	-	-	-	-	-	能 町
勢 町	66	39	27	34	23	6	7	2	5	-	-	-	-	-	-	-	-	-	12	4	8	勢 町
岡 町	-	-	-	-	-	-	-	-	-	-	-	-	-	-	-	-	-	-	-	-	-	岡 町
圓 町	-	-	-	-	-	-	-	-	-	-	-	-	-	-	-	-	-	-	-	-	-	圓 町
取 町	-	-	-	-	-	-	-	-	-	-	-	-	-	-	-	-	-	-	-	-	-	取 町
熊 町	-	-	-	-	-	-	-	-	-	-	-	-	-	-	-	-	-	-	-	-	-	熊 町
田 町	123	71	52	7	6	1	2	-	2	-	-	-	-	-	-	-	-	-	25	13	12	田 町
岬 町	-	-	-	-	-	-	-	-	-	-	-	-	-	-	-	-	-	-	-	-	-	岬 町
子 町	-	-	-	-	-	-	-	-	-	-	-	-	-	-	-	-	-	-	-	-	-	子 町
南 町	-	-	-	-	-	-	-	-	-	-	-	-	-	-	-	-	-	-	-	-	-	南 町
河 町	-	-	-	-	-	-	-	-	-	-	-	-	-	-	-	-	-	-	-	-	-	河 町
千 早 赤 阪 村	-	-	-	-	-	-	-	-	-	-	-	-	-	-	-	-	-	-	-	-	-	千 早 赤 阪 村
平成 2 1 年	40,758	19,515	21,243	16,779	8,798	7,981	3,388	273	3,125	19	6	13	-	-	-	-	-	-	6,497	2,367	4,130	平成 2 1 年















# 80 状 況 別 卒 業 者 数

## 府立(全日制)(つづき)

市町村	専修学校(一般課程)等入学者(C)										各種学校		専修学校(一般課程)等		計		公共職業能力開発施設等入学者(D)		就業者(左記A,B,C,Dを除く)		一時的な仕事に就いた者		左記以外の者		不詳・死亡の者		左記A,B,C,Dのうち就職している者(再掲)						市町村
	専修学校(一般課程)等		計		専修学校(一般課程)等		計		公共職業能力開発施設等入学者(D)		就業者(左記A,B,C,Dを除く)		一時的な仕事に就いた者		左記以外の者		不詳・死亡の者		Aのうち		Bのうち		Cのうち		Dのうち								
	男	女	計	男	女	男	女	計	男	女	男	女	男	女	男	女	男	女	男	女	男	女	男	女	男	女	男	女					
平成22年	1,605	762	557	405	152	1,810	1,200	610	128	115	13	4,220	2,795	1,425	1,025	259	766	2,521	1,374	1,147	-	-	2	2	2	2	2	2	平成22年				
国立	1,605	762	557	405	152	1,810	1,200	610	128	115	13	4,220	2,795	1,425	1,025	259	766	2,521	1,374	1,147	-	-	2	2	2	2	2	2	国立				
公立	1,605	762	557	405	152	1,810	1,200	610	128	115	13	4,220	2,795	1,425	1,025	259	766	2,521	1,374	1,147	-	-	2	2	2	2	2	2	公立				
私立	-	-	-	-	-	-	-	-	-	-	-	-	-	-	-	-	-	-	-	-	-	-	-	-	-	-	私立						
大阪市	399	257	61	39	22	595	360	235	15	12	3	1,062	749	313	320	95	225	684	393	291	-	-	1	1	-	-	-	大阪市					
堺市	293	186	107	70	50	223	136	87	18	16	2	517	322	185	83	21	62	238	138	100	-	-	2	2	1	-	-	堺市					
和歌山市	20	-	9	9	-	11	11	-	8	8	-	28	17	11	1	1	-	105	68	37	-	-	-	-	-	-	-	和歌山市					
豊田中	184	55	17	13	4	222	171	51	-	-	-	117	67	50	6	3	3	39	23	16	-	-	-	-	-	-	-	豊田中					
池田	89	31	27	18	9	62	40	22	1	1	-	117	67	50	11	3	8	41	23	18	-	-	-	-	-	-	-	池田					
吹田	148	115	33	71	62	9	77	53	24	-	-	46	23	23	16	5	11	128	94	34	-	-	-	-	-	-	-	吹田					
大津	5	4	1	-	-	5	4	1	2	2	2	44	25	19	10	1	9	18	8	10	-	-	-	-	-	-	-	大津					
高槻	102	70	32	19	15	4	83	55	28	2	2	52	25	27	37	5	32	79	57	22	-	-	-	-	-	-	-	高槻					
貝塚	11	7	4	7	6	1	4	1	3	13	11	2	95	53	42	32	4	28	19	7	-	-	-	-	-	-	-	貝塚					
守口	1	1	-	-	-	1	1	-	-	-	-	52	19	33	40	8	32	28	18	10	-	-	-	-	-	-	-	守口					
枚方	85	76	9	29	27	2	56	49	7	1	1	48	14	34	26	5	21	90	49	41	-	-	-	-	-	-	-	枚方					
茨木	131	91	40	14	12	2	117	79	38	3	3	198	164	34	41	7	34	118	66	52	-	-	1	1	-	-	-	茨木					
八尾	121	83	38	18	11	7	103	72	31	1	1	91	38	53	25	4	21	74	27	47	-	-	-	-	-	-	-	八尾					
野洲	21	13	8	20	13	7	1	-	1	9	9	163	145	18	-	-	-	38	20	18	-	-	-	-	-	-	-	野洲					
富田	71	51	20	9	6	3	62	45	17	4	4	23	12	11	6	1	5	54	43	11	-	-	-	-	-	-	-	富田					
寝屋川	6	4	2	-	-	6	4	2	-	-	-	81	38	43	14	4	10	105	65	40	-	-	-	-	-	-	-	寝屋川					
河内長野	10	7	3	5	4	1	5	3	2	-	-	55	27	28	1	1	1	52	13	39	-	-	-	-	-	-	-	河内長野					
松原	120	79	41	120	79	41	-	-	1	1	1	99	40	59	17	3	14	24	8	16	-	-	-	-	-	-	-	松原					
東大阪	3	3	-	-	-	3	3	-	-	1	1	66	37	29	44	10	34	48	17	31	-	-	-	-	-	-	-	東大阪					
和泉	10	2	8	2	-	2	8	2	6	20	20	145	78	67	40	5	35	55	12	43	-	-	-	-	-	-	-	和泉					
箕面	-	-	-	-	-	-	-	-	-	-	-	62	32	30	-	-	-	56	33	23	-	-	-	-	-	-	-	箕面					
柏原	4	4	-	-	-	4	4	-	-	-	-	59	26	33	21	7	14	19	7	12	-	-	-	-	-	-	-	柏原					
羽曳野	3	3	2	2	2	1	1	1	1	1	1	79	36	43	33	8	25	31	12	19	-	-	-	-	-	-	-	羽曳野					
真津	29	23	6	7	1	22	17	5	-	-	-	3	-	3	5	2	3	4	1	3	-	-	-	-	-	-	-	真津					
石津	-	-	-	-	-	-	-	-	-	-	-	12	6	6	-	-	-	17	11	6	-	-	-	-	-	-	-	石津					
藤井寺	2	2	-	2	2	-	-	-	6	5	1	182	179	3	18	6	12	27	22	5	-	-	-	-	-	-	-	藤井寺					
東大阪	43	24	19	8	5	3	35	19	16	7	5	536	452	84	110	30	80	110	47	63	-	-	-	-	-	-	-	東大阪					
泉南	8	2	6	2	-	2	6	2	4	10	9	82	32	50	13	1	12	58	15	43	-	-	-	-	-	-	-	泉南					
四條	73	51	22	18	13	5	55	38	17	-	-	31	14	17	16	4	12	72	48	24	-	-	-	-	-	-	-	四條					
野山	18	13	5	18	13	5	-	-	-	-	-	18	13	5	4	-	4	-	-	-	-	-	-	-	-	-	-	野山					
茨木	37	30	7	-	-	37	30	7	-	2	1	4	4	4	-	1	1	2	-	2	-	-	-	-	-	-	-	茨木					
南	4	-	4	-	-	4	-	-	4	-	-	26	12	14	24	9	15	7	4	3	-	-	-	-	-	-	-	南					
本能町	2	-	2	-	-	2	-	-	3	3	3	14	9	5	-	-	-	1	-	1	-	-	-	-	-	-	-	本能町					
勢町	-	-	-	-	-	-	-	-	-	-	-	-	-	-	-	-	-	-	-	-	-	-	-	-	-	-	-	勢町					
岡町	-	-	-	-	-	-	-	-	-	-	-	-	-	-	-	-	-	-	-	-	-	-	-	-	-	-	-	岡町					
豊中	-	-	-	-	-	-	-	-	-	-	-	-	-	-	-	-	-	-	-	-	-	-	-	-	-	-	-	豊中					
島本	-	-	-	-	-	-	-	-	-	-	-	-	-	-	-	-	-	-	-	-	-	-	-	-	-	-	-	島本					
田尻	2	-	2	-	-	2	-	-	-	-	-	52	37	15	10	6	4	25	9	16	-	-	-	-	-	-	-	田尻					
河内	-	-	-	-	-	-	-	-	-	-	-	-	-	-	-	-	-	-	-	-	-	-	-	-	-	-	-	河内					
千早赤阪村	-	-	-	-	-	-	-	-	-	-	-	-	-	-	-	-	-	-	-	-	-	-	-	-	-	-	-	千早赤阪村					
平成21年	1,598	714	349	252	97	1,963	1,346	617	131	118	13	4,780	2,977	1,803	1,088	296	772	2,330	1,329	1,001	-	-	2	1	1	2	1	平成21年					















# 卒業生別状況 80 業者別卒業生数

**私立(全日制)**

市町村	総数			大学(学部)						短期大学(本科)						大学・短期大学の 通信教育部及び 放送大学				大学・短期大学 (別科)				高等学校 (専攻科)		特別支援学校 高等部 (専攻科)		専修学校(専門課程) 進学者(B)				市町村
	計	男	女	計		男	女	計		男	女	計		男	女	計		男	女	計		男	女	計		男	女	計	男	女		
				計	男			女	計			男	女			計	男			女	計			男	女						計	
平成 2 2 年	25,976	14,160	11,816	19,059	10,196	8,863	17,166	10,014	7,152	1,827	154	1,673	23	1	22	1	1	1	1	42	26	16	-	-	1,941	808	1,133	平成 2 2 年				
国立	-	-	-	-	-	-	-	-	-	-	-	-	-	-	-	-	-	-	-	-	-	-	-	-	-	-	-	-	-	国立		
公立	-	-	-	-	-	-	-	-	-	-	-	-	-	-	-	-	-	-	-	-	-	-	-	-	-	-	-	-	-	公立		
私立	25,976	14,160	11,816	19,059	10,196	8,863	17,166	10,014	7,152	1,827	154	1,673	23	1	22	1	1	1	42	26	16	-	-	1,941	808	1,133	私立					
大阪市	10,694	5,660	5,034	7,609	3,931	3,678	6,834	3,860	2,974	711	44	667	22	1	21	-	-	-	-	42	26	16	-	-	750	281	469	大阪市				
堺市	1,394	661	733	914	458	497	746	449	297	168	9	159	-	-	-	-	-	-	-	-	-	-	-	-	171	63	108	堺市				
和田市	63	42	21	47	37	10	43	35	8	4	2	2	-	-	-	-	-	-	-	-	-	-	-	-	32	12	20	和田市				
中田市	1,325	747	578	1,026	561	465	969	535	414	57	6	51	-	-	-	-	-	-	-	-	-	-	-	-	129	83	46	中田市				
池田市	-	-	249	128	-	128	60	-	60	68	-	68	-	-	-	-	-	-	-	-	-	-	-	-	-	54	54	-	池田市			
吹田市	1,031	637	394	906	559	347	879	554	325	27	5	22	-	-	-	-	-	-	-	-	-	-	-	-	42	21	21	吹田市				
津市	-	-	-	-	-	-	-	-	-	-	-	-	-	-	-	-	-	-	-	-	-	-	-	-	-	-	-	-	-	津市		
大津市	794	605	189	559	402	157	527	396	131	32	6	26	-	-	-	-	-	-	-	-	-	-	-	-	44	21	23	大津市				
高島市	-	-	-	-	-	-	-	-	-	-	-	-	-	-	-	-	-	-	-	-	-	-	-	-	-	-	-	-	-	高島市		
具足川市	726	342	384	597	284	313	505	279	226	92	5	87	-	-	-	-	-	-	-	-	-	-	-	-	72	27	45	具足川市				
方田市	468	384	84	384	313	71	374	310	64	10	3	7	-	-	-	-	-	-	-	-	-	-	-	-	18	11	7	方田市				
茨木市	1,204	837	367	860	557	303	788	548	240	72	9	63	-	-	-	-	-	-	-	-	-	-	-	-	33	21	12	茨木市				
尾西市	265	186	79	223	154	69	222	154	68	1	-	1	-	-	-	-	-	-	-	-	-	-	-	-	14	8	6	尾西市				
野上市	-	-	-	-	-	-	-	-	-	-	-	-	-	-	-	-	-	-	-	-	-	-	-	-	-	-	-	-	-	野上市		
林市	398	264	134	286	179	107	272	175	97	14	4	10	-	-	-	-	-	-	-	-	-	-	-	-	4	2	2	林市				
川口市	352	164	188	341	160	181	340	160	180	1	1	1	-	-	-	-	-	-	-	-	-	-	-	-	1	1	1	川口市				
内野市	653	338	315	471	242	229	403	223	180	68	19	49	-	-	-	-	-	-	-	-	-	-	-	-	9	3	3	内野市				
原野市	320	259	61	283	232	51	276	229	47	7	3	4	-	-	-	-	-	-	-	-	-	-	-	-	22	19	3	原野市				
大和市	1,337	653	684	976	461	515	819	449	370	156	12	144	1	1	1	-	-	-	-	-	-	-	-	-	127	42	85	大和市				
和泉市	-	-	-	-	-	-	-	-	-	-	-	-	-	-	-	-	-	-	-	-	-	-	-	-	-	-	-	-	-	和泉市		
箕面市	252	102	150	160	51	109	148	48	100	12	3	9	-	-	-	-	-	-	-	-	-	-	-	-	32	25	7	箕面市				
柏原市	393	284	109	222	140	82	175	132	43	47	8	39	-	-	-	-	-	-	-	-	-	-	-	-	50	50	5	柏原市				
野上市	193	93	100	164	82	82	140	81	59	24	1	23	-	-	-	-	-	-	-	-	-	-	-	-	22	8	14	野上市				
真津市	-	-	-	-	-	-	-	-	-	-	-	-	-	-	-	-	-	-	-	-	-	-	-	-	-	-	-	-	-	真津市		
摂津市	548	222	326	328	61	267	299	53	246	29	8	21	-	-	-	-	-	-	-	-	-	-	-	-	70	51	19	摂津市				
高石市	524	204	320	326	107	219	289	107	182	37	37	37	-	-	-	-	-	-	-	-	-	-	-	-	41	-	41	高石市				
井寺市	95	-	95	73	26	73	26	-	26	47	-	47	-	-	-	-	-	-	-	-	-	-	-	-	16	-	16	井寺市				
大阪南市区	1,996	1,011	985	1,636	862	774	1,527	861	666	109	1	108	-	-	-	-	-	-	-	-	-	-	-	-	149	41	108	大阪南市区				
四條市	-	-	-	-	-	-	-	-	-	-	-	-	-	-	-	-	-	-	-	-	-	-	-	-	-	-	-	-	-	四條市		
交野市	350	181	169	292	147	145	267	144	123	25	3	22	-	-	-	-	-	-	-	-	-	-	-	-	10	2	8	交野市				
茨南市区	-	-	-	-	-	-	-	-	-	-	-	-	-	-	-	-	-	-	-	-	-	-	-	-	-	-	-	-	-	茨南市区		
本能町市	-	-	-	-	-	-	-	-	-	-	-	-	-	-	-	-	-	-	-	-	-	-	-	-	-	-	-	-	-	本能町市		
勢町市	-	-	-	-	-	-	-	-	-	-	-	-	-	-	-	-	-	-	-	-	-	-	-	-	-	-	-	-	-	勢町市		
豊能町市	-	-	-	-	-	-	-	-	-	-	-	-	-	-	-	-	-	-	-	-	-	-	-	-	-	-	-	-	-	豊能町市		
忠通町市	-	-	-	-	-	-	-	-	-	-	-	-	-	-	-	-	-	-	-	-	-	-	-	-	-	-	-	-	-	忠通町市		
取手町市	187	140	47	139	107	32	132	106	26	7	1	6	-	-	-	-	-	-	-	-	-	-	-	-	29	17	12	取手町市				
尻川町市	-	-	-	-	-	-	-	-	-	-	-	-	-	-	-	-	-	-	-	-	-	-	-	-	-	-	-	-	-	尻川町市		
岬町市	-	-	-	-	-	-	-	-	-	-	-	-	-	-	-	-	-	-	-	-	-	-	-	-	-	-	-	-	-	岬町市		
太田町市	123	-	-	109	106	-	106	106	-	2	2	-	-	-	-	-	-	-	-	-	-	-	-	-	-	-	-	-	-	太田町市		
河内市	-	-	-	-	-	-	-	-	-	-	-	-	-	-	-	-	-	-	-	-	-	-	-	-	-	-	-	-	-	河内市		
千早赤阪村	-	-	-	-	-	-	-	-	-	-	-	-	-	-	-	-	-	-	-	-	-	-	-	-	-	-	-	-	-	千早赤阪村		
平成 2 1 年	25,732	13,913	11,819	18,524	9,788	8,736	16,862	9,651	7,011	1,837	130	1,707	2	2	-	22	4	18	-	-	-	-	-	1	1	1,886	748	1,136	平成 2 1 年			







# 8 1 学 科 別 ・ 状 況 別 卒 業 者 数

全日制

学 科	總 数						大 学 (学部)						進 等						学 者 (A)						専修学校 (専門課程)						学 科
	計			女			計			女			計			女			計			女			計			女			
	計	男	女	計	男	女	計	男	女	計	男	女	計	男	女	計	男	女	計	男	女	計	男	女	計	男	女	計	男	女	
	65,907	33,275	32,632	39,781	19,536	20,245	34,596	19,083	15,513	5,102	4,666	34	5	29	1	1	1	1	46	30	16	2	1	1	8,702	3,403	5,299	4,070	2,619	4,070	
平成 2 2 年 3 月	52,970	26,585	26,385	34,021	16,921	17,100	29,731	16,600	13,131	4,221	291	3,930	32	5	27	1	1	35	23	12	1	1	1	6,689	2,619	4,070	2,619	1,410	4,070		
普通学	10,368	5,810	4,558	4,515	2,339	3,901	2,056	1,113	600	113	467	2	2	2	2	2	2	11	7	4	1	1	1	1,410	626	1,410	626	784	626		
専業	4,098	3,493	605	983	58	46	72	52	20	32	6	26	2	2	2	2	2	4	4	4	1	1	1	77	28	49	28	77	28		
農工	1,820	333	1,487	379	144	333	379	144	160	3	157	1	1	1	1	1	1	4	4	4	1	1	1	552	409	143	409	143	332	409	
商家	-	-	-	-	-	-	-	-	58	4	54	-	-	-	-	-	-	-	-	-	-	-	-	-	-	-	-	-	-	-	-
看護	32	32	32	23	23	22	22	22	1	1	1	1	1	1	1	1	1	1	1	1	1	1	1	1	8	8	8	8	8	8	
福祉	3,888	1,787	2,101	2,771	1,191	1,580	2,572	1,181	1,391	191	7	184	1	1	1	1	1	7	3	4	4	4	4	4	326	90	236	90	326	90	
その他	2,569	880	1,689	4,439	806	964	427	537	281	12	269	-	-	-	-	-	-	-	-	-	-	-	-	603	158	445	158	603	158		
総合学	447	197	250	268	108	160	267	108	159	1	1	1	1	1	1	1	1	1	1	1	1	1	1	2	1	1	2	1	1		
立	39,484	18,918	20,566	9,232	11,222	17,163	8,961	8,202	3,274	262	3,012	11	4	7	7	7	7	4	4	4	4	4	4	6,759	2,594	4,165	2,594	4,165	2,594		
公	28,622	13,570	15,052	16,068	7,458	8,610	7,296	6,247	2,515	157	2,358	9	4	5	5	5	5	2	2	2	2	2	2	4,925	1,929	2,996	1,929	4,925	1,929		
普通学	8,293	4,468	3,825	3,141	1,335	1,806	1,238	1,418	478	93	385	2	2	2	2	2	2	4	4	4	4	4	4	1,231	507	724	507	1,231	507		
専業	3,782	3,178	604	822	603	229	684	519	175	133	80	53	1	1	1	1	1	4	4	4	4	4	4	77	28	49	28	77	28		
農工	1,596	210	1,386	419	77	342	265	74	191	153	3	180	-	-	-	-	-	4	4	4	4	4	4	493	350	143	350	143	313	350	
商家	-	-	-	-	-	-	-	-	-	-	-	-	-	-	-	-	-	-	-	-	-	-	-	-	-	-	-	-	-	-	-
看護	33	33	32	23	23	22	22	22	1	1	1	1	1	1	1	1	1	1	1	1	1	1	1	8	8	8	8	8	8		
福祉	2,541	919	1,622	1,774	597	1,177	1,617	593	1,024	156	4	152	1	1	1	1	1	4	4	4	4	4	4	284	69	215	69	284	69		
その他	2,569	880	1,689	4,439	806	964	427	537	281	12	269	-	-	-	-	-	-	-	-	-	-	-	-	603	158	445	158	603	158		
総合学	34,242	16,737	17,505	18,209	8,281	9,928	15,317	8,075	7,296	2,824	197	2,627	9	4	5	5	5	4	4	4	4	4	4	5,772	2,308	3,464	2,308	5,772	2,308		
立	27,720	13,114	14,606	15,488	7,149	8,339	13,056	6,993	6,063	2,422	151	2,271	9	4	5	5	5	2	2	2	2	2	2	4,748	1,873	2,875	1,873	4,748	1,873		
府	4,299	2,840	1,459	1,644	748	896	1,473	707	766	167	37	130	20	20	20	20	20	6	6	6	6	6	6	515	298	217	298	515	298		
普通学	1,596	210	1,386	419	77	342	265	74	191	153	3	180	-	-	-	-	-	4	4	4	4	4	4	282	239	43	239	43	313	239	
専業	-	-	-	-	-	-	-	-	-	-	-	-	-	-	-	-	-	-	-	-	-	-	-	-	-	-	-	-	-	-	-
農工	1,599	599	1,000	380	726	582	380	380	655	71	71	226	226	226	226	226	226	4	4	4	4	4	4	156	31	125	31	156	31		
商家	2,223	783	1,440	1,077	384	693	842	375	467	235	9	226	-	-	-	-	-	-	-	-	-	-	-	509	137	372	137	509	137		
看護	5,242	2,481	3,061	2,245	951	1,294	1,792	886	906	450	65	365	2	2	2	2	2	4	4	4	4	4	4	987	286	701	286	987	286		
福祉	3,994	1,628	2,366	1,497	587	910	1,183	652	652	311	56	255	2	2	2	2	2	6	6	6	6	6	6	177	56	121	56	177	56		
その他	1,423	1,093	330	398	293	105	328	244	84	69	49	20	1	1	1	1	1	4	4	4	4	4	4	716	209	507	209	716	209		
総合学	1,596	210	1,386	419	77	342	265	74	191	153	3	180	-	-	-	-	-	4	4	4	4	4	4	371	58	313	58	371	58		
立	33	33	32	23	23	22	22	22	1	1	1	1	1	1	1	1	1	1	1	1	1	1	1	6	6	6	6	6	6		
市	942	320	622	668	217	451	582	213	369	85	4	81	1	1	1	1	1	4	4	4	4	4	4	128	22	38	22	128	22		
普通学	346	97	249	168	55	113	122	52	70	46	3	43	-	-	-	-	-	-	-	-	-	-	-	94	21	73	21	94	21		
専業	25,976	14,160	11,816	19,059	10,196	8,863	17,166	10,014	7,452	1,827	154	1,673	23	1	22	1	1	42	26	16	16	16	16	1,941	808	1,133	808	1,941	808		
農工	23,901	12,818	11,083	17,635	8,355	8,330	15,921	9,196	6,725	1,705	134	1,571	23	1	22	1	1	35	23	12	12	12	12	1,762	689	1,073	689	1,762	689		
商家	2,075	1,342	733	1,374	841	533	1,245	818	427	20	102	7	3	4	4	4	4	7	3	4	4	4	4	1,179	119	60	119	1,179	119		
看護	316	315	315	151	150	139	138	121	12	12	7	54	-	-	-	-	-	50	31	19	19	19	19	59	59	31	59	31	19	59	
福祉	224	123	101	121	70	51	114	70	44	7	4	54	-	-	-	-	-	8	8	8	8	8	8	8	8	8	8	8	8	8	
その他	59	4	55	58	4	54	4	22	22	22	1	1	1	1	1	1	1	9	9	9	9	9	9	20	20	20	20	20	20		
総合学	1,347	97	97	24	24	15	15	367	35	3	3	32	-	-	-	-	-	7	3	4	4	4	4	42	21	21	42	21	21		
立	65,268	32,627	32,641	38,745	18,839	19,906	33,526	18,431	15,095	5,175	392	4,783	14	5	9	9	9	22	5	5	5	5	5	8,187	3,004	5,183	3,004	8,187	3,004		
平成 2 1 年 3 月	65,907	33,275	32,632	39,781	19,536	20,245	34,596	19,083	15,513	5,102	4,666	34	5	29	1	1	1	46	30	16	2	1	1	8,702	3,403	5,299	3,403	8,702	3,403		









# 8 2 進 学 率 ・ 就 職 率 ・ 入 学 志 願 者 数

## 全 日 制

市 町 村	大 学 等 進 学 率 (大 学 等 進 学 者 数 ÷ 卒 業 者 総 数) × 100				就 職 率 (就 職 者 数 ÷ 卒 業 者 総 数) × 100				入 学 志 願 者 数 (大 学 (学 部))				入 学 志 願 者 数 (本 年 3 月 卒 業 者) (短 期 大 学 (本 科))												
	計		男	女	計		男	女	計		男	女	計		男	女									
	計	%	計	%	計	%	計	%	計	%	計	%	計	%	計	%									
平成 2 2 年	59.2	57.4	61.0	10.7	13.2	8.2	41,643	23,970	17,673	5,283	451	4,832	60.4	58.7	62.0	10.2	12.5	7.9	41,377	23,800	17,577	5,197	440	4,757	
立 立 立 立	60.0	54.8	64.0	0.4	1.0	-	441	193	248	1	-	1	60.0	54.8	64.0	0.4	1.0	-	441	193	248	1	-	1	
公 府 立 立	51.7	47.8	55.5	13.0	17.7	8.5	19,213	10,657	8,556	2,949	226	2,723	53.2	48.5	56.7	12.3	16.7	8.2	19,002	11,523	9,445	3,327	283	3,044	
私	73.4	72.0	75.0	3.9	4.2	3.6	19,968	12,084	7,884	1,869	68	1,712	73.4	72.0	75.0	3.9	4.2	3.6	19,968	12,084	7,884	1,869	157	1,712	
大 阪 市	57.0	54.8	59.2	12.6	15.2	10.1	14,558	8,041	6,517	1,530	154	1,376	58.7	56.7	60.6	12.0	14.1	9.9	14,399	7,937	6,462	1,483	148	1,335	
堺 市	52.6	50.7	54.3	14.4	18.2	10.7	3,043	1,764	1,279	545	37	308	53.7	52.1	55.2	13.8	17.6	10.2	3,030	1,753	1,277	542	37	308	
岸 田 市	60.5	60.8	60.2	9.3	8.4	10.1	856	486	310	113	3	110	61.2	61.6	60.9	9.0	7.9	10.0	852	484	368	113	3	110	
中 田 市	70.6	70.6	74.4	2.8	4.0	1.6	2,217	1,223	994	153	11	142	71.6	68.2	75.2	2.5	3.5	1.5	2,215	1,223	992	151	11	140	
池 田 市	54.5	53.1	55.4	12.0	14.2	10.6	652	331	321	144	13	144	54.5	53.1	55.4	12.0	14.2	10.6	652	331	321	157	13	144	
吹 田 市	74.1	71.2	77.5	2.1	2.0	2.2	2,013	1,150	863	106	13	93	74.1	71.2	77.5	2.1	2.0	2.2	2,013	1,150	863	106	13	93	
大 津 市	39.6	37.9	41.0	15.3	18.9	12.2	79	51	28	37	1	36	39.6	37.9	41.0	15.3	18.9	12.2	79	51	28	37	1	36	
高 槻 市	68.6	67.1	70.7	2.5	2.2	3.0	1,797	1,187	610	223	29	194	68.6	67.1	70.7	2.5	2.2	3.0	1,797	1,187	610	223	29	194	
守 口 市	40.9	42.9	39.4	17.6	22.3	13.9	146	102	44	78	2	76	40.9	42.9	39.4	17.6	22.3	13.9	146	102	44	78	2	76	
方 市	68.3	71.3	66.0	6.0	5.7	6.3	772	430	342	146	10	136	68.3	71.3	66.0	6.0	5.7	6.3	772	430	342	146	10	136	
枚 方 市	72.0	72.0	68.4	2.5	1.9	3.3	1,513	983	530	239	13	226	72.0	72.0	68.4	2.5	1.9	3.3	1,513	983	530	239	13	226	
茨 木 市	62.9	67.6	67.6	7.8	10.7	7.2	883	530	353	131	61	125	62.1	57.5	68.1	7.2	9.8	3.2	2,040	1,324	716	196	23	172	
八 尾 市	45.2	62.9	59.5	6.5	5.7	7.2	337	345	192	153	3	58	48.6	40.8	58.8	21.1	33.0	5.4	345	182	153	61	3	58	
富 田 市	68.8	66.4	71.7	2.2	2.4	2.0	1,039	634	405	85	7	76	68.8	66.4	71.7	2.2	2.4	2.0	1,039	634	405	85	9	76	
寝 屋 川 市	66.8	64.9	68.6	8.9	10.1	7.8	789	399	390	56	6	50	70.4	69.6	71.0	7.7	8.0	7.4	787	397	390	56	6	50	
河 内 市	63.3	65.3	61.6	5.1	6.5	7.92	418	314	135	20	115	63.3	65.3	61.6	5.1	6.5	5.1	732	418	314	135	20	115		
松 原 市	61.6	66.5	55.8	8.5	6.3	10.9	779	501	278	73	67	67	61.6	66.5	55.8	8.5	6.3	10.9	779	501	278	73	67	67	
大 東 市	64.6	64.4	64.7	7.8	10.0	5.7	1,021	595	426	214	18	196	64.6	64.4	64.7	7.8	10.0	5.7	1,021	595	426	214	18	196	
和 泉 市	14.2	14.4	13.9	34.3	41.9	26.7	56	36	20	27	4	23	15.5	16.0	15.2	34.1	41.5	28.3	45	27	18	23	2	21	
箕 面 市	63.9	64.2	69.5	5.7	7.8	4.4	517	204	313	44	3	41	72.0	59.6	79.7	3.9	6.0	2.6	452	170	282	21	3	18	
柏 原 市	48.2	44.2	55.7	24.7	29.1	16.5	209	153	56	60	8	52	48.2	44.2	55.7	24.7	29.1	16.5	209	153	56	60	8	52	
羽 曳 野 市	57.5	59.1	56.0	10.4	9.8	11.0	265	170	95	84	4	80	57.5	59.1	56.0	10.4	9.8	11.0	265	170	95	84	4	80	
真 津 市	44.2	46.3	42.7	19.0	20.6	17.8	188	93	65	62	2	60	44.2	46.3	42.7	19.0	20.6	17.8	188	93	65	62	2	60	
摂 津 市	63.1	44.5	77.5	10.6	20.8	2.7	528	185	343	54	10	44	63.1	44.5	77.5	10.6	20.8	2.7	528	185	343	54	10	44	
高 石 市	60.2	55.0	64.1	2.7	2.3	3.0	595	302	293	64	-	64	60.2	55.0	64.1	2.7	2.3	3.0	595	302	293	64	-	64	
藤 井 寺 市	41.8	26.6	66.2	26.0	41.1	1.8	199	109	90	98	6	92	41.8	26.6	66.2	26.0	41.1	1.8	198	108	90	95	4	91	
東 大 阪 市	59.7	58.8	60.8	15.6	22.2	8.0	2,392	1,439	953	301	16	285	60.7	59.9	61.6	15.2	22.0	7.5	2,388	1,436	952	297	15	282	
南 泉 市	29.3	33.5	26.3	19.4	18.2	20.3	73	58	15	55	3	52	29.3	33.5	26.3	19.4	18.2	20.3	73	58	15	55	3	52	
四 條 巖 市	53.6	46.6	60.2	6.4	5.9	6.8	370	204	166	28	2	26	53.6	46.6	60.2	6.4	5.9	6.8	370	204	166	28	2	26	
交 野 市	75.7	73.4	78.0	2.9	4.3	1.5	490	233	197	72	7	65	75.7	73.4	78.0	2.9	4.3	1.5	490	233	197	72	7	65	
大 阪 狭 山 市	73.6	74.1	73.1	1.3	2.4	-	243	152	91	22	22	22	73.6	74.1	73.1	1.3	2.4	-	243	152	91	22	22	22	
阪 南 市	11.6	17.4	7.0	36.8	44.9	30.2	11	9	2	4	3	4	11.6	17.4	7.0	36.8	44.9	30.2	11	9	2	7	3	4	
島 本 市	28.5	35.2	21.9	18.1	16.9	19.2	34	27	7	10	1	9	28.5	35.2	21.9	18.1	16.9	19.2	34	27	7	10	1	9	
能 勢 市	51.5	59.0	40.7	23.1	18.5	-	27	21	6	7	2	5	51.5	59.0	40.7	23.1	18.5	-	27	21	6	7	2	5	
能 勢 町	74.3	76.4	68.1	3.2	4.3	-	132	106	26	7	1	6	74.3	76.4	68.1	3.2	4.3	-	132	106	26	7	1	6	
田 尻 町	-	-	-	-	-	-	-	-	-	-	-	-	-	-	-	-	-	-	-	-	-	-	-	-	-
岬 町	7.3	8.5	5.8	42.3	52.1	28.8	7	6	1	2	2	2	7.3	8.5	5.8	42.3	52.1	28.8	7	6	1	2	2	2	
河 内 市	88.6	88.6	-	-	-	-	118	118	-	-	-	-	88.6	88.6	-	-	-	-	118	118	-	-	-	-	-
千 早 赤 阪 村	-	-	-	-	-	-	-	-	-	-	-	-	-	-	-	-	-	-	-	-	-	-	-	-	-
平成 2 1 年	58.2	56.4	60.1	12.3	14.5	10.0	40,554	23,353	17,181	5,330	423	4,907	59.4	57.7	61.0	11.8	13.9	9.7	40,298	23,190	17,108	5,266	412	4,854	

(注 1) 「大 学 等 進 学 率」は 就 職 し な が ら 進 学 し た 者 を 含 め て 算 出 し た。  
(注 2) 「就 職 率」は 大 学 等 進 学 者、専 修 学 校 (一 般 課 程) 進 学 者、専 修 学 校 (一 般 課 程) 等 入 学 者 及 び 公 共 職 業 能 力 開 発 施 設 等 大 学 生 の うち、就 職 し て い る 者 を 含 め て 算 出 し た。

# 8 2 進学率・就職率・入学志願者数

## 公立(全日制+定時制)

市町村	大学等進学率 (大学等進学者数÷ 卒業者総数)×100				就職率 (就職者数÷卒業者 総数)×100				入学志願者数(本年3月卒業者)				入学志願者数(学部)		短期大学(本科)									
	計		女		計		女		計		男		女		計		女							
	計	男	計	女	計	男	計	女	計	男	計	男	計	女	計	男	計	女						
平成22年	17.1	15.3	19.4	17.3	34.5	17.3	266	170	96	86	11	75	50.2	47.0	53.3	15.0	19.6	10.8	21,234	11,683	9,541	3,413	294	3,119
国立	17.1	15.3	19.4	17.3	34.5	17.3	266	170	96	86	11	75	50.2	47.0	53.3	15.0	19.6	10.8	21,234	11,683	9,541	3,413	294	3,119
公立	17.5	15.5	20.2	18.5	36.1	18.5	211	136	75	78	10	68	51.7	47.8	55.5	13.0	17.7	8.5	19,213	10,657	8,556	2,949	226	2,723
私立	15.3	14.6	16.3	12.5	28.2	12.5	55	34	21	8	1	7	41.0	41.1	41.0	27.9	33.9	23.5	2,021	1,086	985	464	68	396
大阪	19.4	17.8	21.5	27.9	37.3	15.7	159	104	55	47	6	41	44.7	40.8	48.3	20.3	26.3	14.8	5,889	3,088	2,881	796	110	686
堺市	12.1	14.0	8.8	34.4	34.0	35.1	13	11	2	3	-	3	48.5	45.2	51.8	16.8	22.0	11.5	2,192	1,247	945	371	26	345
和歌山	18.2	18.2	18.2	27.3	36.4	18.2	4	2	2	-	-	-	61.8	61.0	62.5	9.4	8.3	10.3	805	444	361	109	1	108
豊中	10.4	-	22.7	20.8	30.8	9.1	2	2	2	2	-	2	64.6	58.7	70.0	2.0	2.3	1.8	1,185	627	558	96	5	91
池田	-	-	-	-	-	-	-	-	-	-	-	-	55.3	53.1	57.4	11.9	14.2	9.9	592	331	261	89	13	76
吹田	-	-	-	-	-	-	-	-	-	-	-	-	64.0	56.1	71.7	3.2	3.3	3.2	1,057	543	514	79	8	71
泉大津	-	-	-	-	-	-	-	-	-	-	-	-	39.6	37.9	41.0	15.3	18.9	12.2	79	51	28	37	1	36
高槻	-	-	-	-	-	-	-	-	-	-	-	-	67.8	67.6	67.9	3.2	3.2	3.2	1,090	616	474	191	23	168
守口	-	-	-	-	-	-	-	-	-	-	-	-	40.9	42.9	39.4	17.6	22.3	13.9	146	102	44	78	2	76
守口市	-	-	-	-	-	-	-	-	-	-	-	-	46.7	47.6	46.2	11.0	11.2	11.0	211	104	107	54	5	49
枚方	-	-	-	-	-	-	-	-	-	-	-	-	67.1	67.1	67.0	2.8	1.9	3.5	1,080	620	460	229	10	219
茨木	6.2	9.8	-	35.4	46.3	16.7	5	4	1	-	-	-	53.3	46.9	60.6	13.3	20.5	4.9	960	534	426	122	14	108
八尾	-	-	-	-	-	-	-	-	-	-	-	-	56.1	56.0	56.2	7.6	7.1	7.9	661	376	285	130	6	124
野田	-	-	-	-	-	-	-	-	-	-	-	-	37.7	37.7	37.7	22.1	33.7	6.3	345	192	153	61	3	58
佐野	-	-	-	-	-	-	-	-	-	-	-	-	65.6	65.6	69.3	2.5	2.6	2.4	683	390	293	71	5	66
富田	-	-	-	-	-	-	-	-	-	-	-	-	67.4	65.6	69.3	2.5	2.6	2.4	683	390	293	71	5	66
豊田	3.3	5.1	-	31.7	38.5	19.0	2	2	-	-	-	-	53.5	50.8	55.9	12.6	14.0	11.4	443	238	205	55	6	49
河内長野	-	-	-	-	-	-	-	-	-	-	-	-	52.4	55.2	50.5	10.5	12.9	8.9	241	132	109	67	1	66
松原	-	-	-	-	-	-	-	-	-	-	-	-	51.5	50.4	52.3	11.7	10.8	12.3	499	269	230	66	3	63
東大阪	-	-	-	-	-	-	-	-	-	-	-	-	37.1	42.8	32.4	16.0	19.8	12.9	111	76	35	46	6	40
和泉	10.2	11.5	7.8	34.7	42.7	19.6	11	9	2	4	2	2	14.2	14.4	13.9	34.3	41.9	26.7	56	36	20	27	4	23
和泉市	-	-	-	-	-	-	-	-	-	-	-	-	64.1	57.5	68.0	4.1	5.0	3.6	349	149	200	32	-	32
箕面	37.2	38.1	36.7	11.6	14.3	10.1	65	34	31	23	-	23	28.5	26.3	30.6	37.6	40.0	35.3	34	21	13	13	-	13
柏原	-	-	-	-	-	-	-	-	-	-	-	-	43.6	44.3	43.0	15.4	14.2	16.5	114	82	32	60	3	57
羽曳野	-	-	-	-	-	-	-	-	-	-	-	-	44.2	46.3	42.7	19.0	20.6	17.8	158	93	65	62	2	60
門真	-	-	-	-	-	-	-	-	-	-	-	-	68.9	69.8	68.0	1.0	-	2.0	217	126	91	24	1	23
摂津	-	-	-	-	-	-	-	-	-	-	-	-	56.7	58.5	54.9	4.0	4.1	3.9	161	98	63	27	-	27
高石	-	-	-	-	-	-	-	-	-	-	-	-	36.4	26.6	60.6	29.7	41.1	1.7	173	109	64	51	6	45
藤井寺	5.6	5.7	5.6	4.2	5.7	-	1	1	1	3	2	1	39.8	37.3	42.9	28.0	38.7	14.4	775	513	262	192	15	177
井筒	10.3	8.9	12.1	32.1	28.9	36.4	4	3	1	4	-	3	29.3	33.5	26.3	19.4	18.2	20.3	73	58	15	55	3	52
東大阪	-	-	-	-	-	-	-	-	-	-	-	-	53.6	46.6	60.2	6.4	5.9	6.8	370	204	166	28	2	26
四條	-	-	-	-	-	-	-	-	-	-	-	-	67.1	63.7	70.1	5.8	8.9	3.0	163	89	74	47	4	43
交野	-	-	-	-	-	-	-	-	-	-	-	-	73.6	74.1	73.1	1.3	2.4	-	243	152	91	22	-	22
大阪狭山	-	-	-	-	-	-	-	-	-	-	-	-	11.6	17.4	7.0	36.8	44.9	30.2	11	9	2	7	3	4
阪南	-	-	-	-	-	-	-	-	-	-	-	-	28.5	35.2	21.9	18.1	16.9	19.2	34	27	7	10	1	9
島本	-	-	-	-	-	-	-	-	-	-	-	-	51.5	59.0	40.7	21.2	23.1	18.5	27	21	6	7	2	5
能勢	-	-	-	-	-	-	-	-	-	-	-	-	-	-	-	-	-	-	-	-	-	-	-	-
岡町	-	-	-	-	-	-	-	-	-	-	-	-	-	-	-	-	-	-	-	-	-	-	-	-
阿倍	-	-	-	-	-	-	-	-	-	-	-	-	-	-	-	-	-	-	-	-	-	-	-	-
熊取	-	-	-	-	-	-	-	-	-	-	-	-	-	-	-	-	-	-	-	-	-	-	-	-
田尻	-	-	-	-	-	-	-	-	-	-	-	-	-	-	-	-	-	-	-	-	-	-	-	-
尻川	-	-	-	-	-	-	-	-	-	-	-	-	-	-	-	-	-	-	-	-	-	-	-	-
田子	-	-	-	-	-	-	-	-	-	-	-	-	-	-	-	-	-	-	-	-	-	-	-	-
太河	-	-	-	-	-	-	-	-	-	-	-	-	-	-	-	-	-	-	-	-	-	-	-	-
千早	-	-	-	-	-	-	-	-	-	-	-	-	-	-	-	-	-	-	-	-	-	-	-	-
赤阪村	-	-	-	-	-	-	-	-	-	-	-	-	-	-	-	-	-	-	-	-	-	-	-	-
平成21年	14.5	13.3	16.2	29.5	35.3	21.0	236	163	73	64	11	53	49.6	46.5	52.3	17.0	21.2	13.2	20,650	11,480	9,170	3,461	283	3,178

公立(全日制) 82 進学率・就職率・入学志願者数 府立(全日制+定時制)

市町村	大学等進学率 (大学等進学者数÷ 卒業者総数)×100				就職率 (就職者数÷卒業者 総数)×100				入学志願者数 (入学志願者数÷ 大学(学部))				入学志願者数(本年3月卒業者)												
	計		男	女	計		男	女	計		男	女	計		男	女									
	人	%	人	%	人	%	人	%	人	%	人	%	人	%	人	%									
平成22年	51.8	48.8	54.6	14.5	18.8	10.5	20,968	11,523	9,445	3,327	283	3,044	51.7	47.8	55.5	13.0	17.7	8.5	19,213	10,657	8,556	2,949	226	2,723	
国立	51.8	48.8	54.6	14.5	18.8	10.5	20,968	11,523	9,445	3,327	283	3,044	51.7	47.8	55.5	13.0	17.7	8.5	19,213	10,657	8,556	2,949	226	2,723	
府立	51.8	48.8	54.6	14.5	18.8	10.5	20,968	11,523	9,445	3,327	283	3,044	51.7	47.8	55.5	13.0	17.7	8.5	19,213	10,657	8,556	2,949	226	2,723	
市立	51.8	48.8	54.6	14.5	18.8	10.5	20,968	11,523	9,445	3,327	283	3,044	51.7	47.8	55.5	13.0	17.7	8.5	19,213	10,657	8,556	2,949	226	2,723	
大阪府	46.9	43.2	50.2	19.6	25.2	14.7	5,730	2,904	2,826	749	104	645	45.0	38.9	51.2	16.7	23.5	9.7	4,079	2,111	1,968	420	46	374	
堺市	49.8	46.7	52.9	16.1	21.5	10.9	2,179	1,236	943	368	26	342	52.0	49.2	54.8	13.4	17.4	9.6	2,162	1,226	936	351	25	326	
岸和田市	62.6	61.9	63.2	9.0	7.7	10.1	801	442	359	109	1	108	64.6	67.5	77.5	3.0	2.3	731	400	331	77	-	77		
中野市	66.4	60.9	71.3	1.4	1.3	1.6	1,183	627	556	94	5	89	72.6	58.7	70.0	2.0	2.3	1,185	627	558	96	5	91		
池田市	55.3	53.1	57.4	11.9	14.2	9.9	592	331	261	89	13	76	55.3	53.1	57.4	11.9	14.2	9.9	592	331	261	89	13	76	
吹田市	64.0	56.1	71.7	3.2	3.3	3.2	1,057	543	514	79	8	71	64.0	56.1	71.7	3.2	3.3	3.2	1,057	543	514	79	8	71	
津市	39.6	37.9	41.0	15.3	18.9	12.2	79	51	28	37	1	36	39.6	37.9	41.0	15.3	18.9	12.2	79	51	28	37	1	36	
高槻市	67.8	67.6	67.9	3.2	3.2	3.2	1,090	616	474	191	23	168	67.8	67.6	67.9	3.2	3.2	3.2	1,090	616	474	191	23	168	
貝塚市	40.9	42.9	39.4	17.6	22.3	13.9	146	102	44	78	2	76	40.9	42.9	39.4	17.6	22.3	13.9	146	102	44	78	2	76	
守口市	46.7	47.6	46.2	11.0	11.2	11.0	211	104	107	54	5	49	46.7	47.6	46.2	11.0	11.2	11.0	211	104	107	54	5	49	
枚方市	67.1	67.1	67.0	2.8	2.8	1.9	1,080	620	460	229	10	219	67.1	67.1	67.0	2.8	2.8	3.5	1,080	620	460	229	10	219	
茨木市	55.2	48.7	62.5	12.4	19.3	4.5	955	530	425	122	14	108	53.3	53.3	60.6	13.3	20.5	4.9	960	534	426	122	14	108	
八尾市	56.1	56.0	56.2	7.6	7.1	7.9	661	376	285	130	6	124	56.0	56.0	56.2	7.6	7.1	7.9	661	376	285	130	6	124	
泉佐野市	48.6	40.8	58.8	21.1	33.0	5.4	345	192	153	61	3	58	45.6	37.7	56.4	22.1	33.7	6.3	345	192	153	61	3	58	
富田町	67.4	65.6	69.3	2.5	2.6	2.4	683	390	293	71	5	66	67.4	65.6	69.3	2.5	2.6	2.4	683	390	293	71	5	66	
寝屋川市	57.6	56.0	58.9	11.1	11.2	11.0	441	236	205	55	6	49	53.5	55.9	55.9	12.6	14.0	11.4	443	238	205	55	6	49	
河内長野市	52.4	55.2	53.2	10.5	12.9	8.9	241	132	109	67	1	66	52.4	55.2	53.2	10.5	12.9	8.9	241	132	109	67	1	66	
河内東野市	51.5	50.4	52.3	11.7	10.8	12.3	499	269	230	66	3	63	51.5	50.4	52.3	11.7	10.8	12.3	499	269	230	66	3	63	
松原市	37.1	42.8	32.4	16.0	19.8	12.9	111	76	35	46	6	40	37.1	42.8	32.4	16.0	19.8	12.9	111	76	35	46	6	40	
東大阪市	15.5	16.0	15.2	34.1	41.5	28.3	45	27	18	23	2	21	14.2	14.4	13.9	34.3	41.9	26.7	45	27	18	23	2	21	
和泉市	78.8	68.1	85.0	-	-	-	284	115	169	9	9	284	57.5	57.5	68.0	4.1	5.0	3.6	349	149	200	32	-	32	
箕面市	28.5	26.3	30.6	37.6	40.0	35.3	34	21	13	13	13	28.5	26.3	30.6	37.6	40.0	35.3	34	21	13	13	13	-	13	
柏原市	43.6	44.3	43.0	15.4	14.2	16.5	114	82	32	60	3	57	43.6	44.3	43.0	15.4	14.2	16.5	114	82	32	60	3	57	
羽曳野市	44.2	46.3	42.7	19.0	20.6	17.8	158	93	65	62	2	60	44.2	46.3	42.7	19.0	20.6	17.8	158	93	65	62	2	60	
摂津市	68.9	69.8	68.0	1.0	-	2.0	217	126	91	24	1	23	68.9	69.8	68.0	1.0	-	2.0	217	126	91	24	1	23	
高石市	56.7	58.5	54.9	4.0	4.1	3.9	161	98	63	27	-	27	56.7	58.5	54.9	4.0	4.1	3.9	161	98	63	27	-	27	
藤井寺市	40.4	29.5	66.7	33.0	45.9	1.9	172	108	64	48	4	44	36.4	26.6	60.6	29.7	41.1	1.7	173	109	64	51	6	45	
東大阪市	40.8	38.4	43.9	27.8	39.0	13.6	771	510	261	188	14	174	35.4	35.4	45.1	11.8	11.8	11.8	668	439	229	156	13	143	
大南町	29.3	33.5	26.3	19.4	18.2	20.3	73	58	15	55	3	52	29.3	33.5	26.3	19.4	18.2	20.3	73	58	15	55	3	52	
泉北町	53.6	46.6	60.2	6.4	5.9	6.8	370	204	166	26	2	26	53.6	46.6	60.2	6.4	5.9	6.8	370	204	166	26	2	26	
交野市	67.1	63.7	70.1	5.8	8.9	3.0	163	89	74	47	4	43	67.1	63.7	70.1	5.8	8.9	3.0	163	89	74	47	4	43	
大阪狭山市	73.6	74.1	73.1	1.3	2.4	-	243	152	91	22	-	22	73.6	74.1	73.1	1.3	2.4	-	243	152	91	22	-	22	
阪南市	11.6	17.4	7.0	36.8	44.9	30.2	11	9	2	7	3	4	11.6	17.4	7.0	36.8	44.9	30.2	11	9	2	7	3	4	
島本町	28.5	35.2	21.9	18.1	16.9	19.2	34	27	7	10	1	9	28.5	35.2	21.9	18.1	16.9	19.2	34	27	7	10	1	9	
豊能町	51.5	59.0	40.7	21.2	23.1	18.5	27	21	6	7	2	5	51.5	59.0	40.7	21.2	23.1	18.5	27	21	6	7	2	5	
能勢町	-	-	-	-	-	-	-	-	-	-	-	-	-	-	-	-	-	-	-	-	-	-	-	-	-
岡町	-	-	-	-	-	-	-	-	-	-	-	-	-	-	-	-	-	-	-	-	-	-	-	-	-
熊取町	-	-	-	-	-	-	-	-	-	-	-	-	-	-	-	-	-	-	-	-	-	-	-	-	-
田尻町	-	-	-	-	-	-	-	-	-	-	-	-	-	-	-	-	-	-	-	-	-	-	-	-	-
岬町	7.3	8.5	5.8	42.3	52.1	28.8	7	6	1	2	2	2	7.3	8.5	5.8	42.3	52.1	28.8	7	6	1	2	2	2	
太子町	-	-	-	-	-	-	-	-	-	-	-	-	-	-	-	-	-	-	-	-	-	-	-	-	-
南河内町	-	-	-	-	-	-	-	-	-	-	-	-	-	-	-	-	-	-	-	-	-	-	-	-	-
千早赤阪村	-	-	-	-	-	-	-	-	-	-	-	-	-	-	-	-	-	-	-	-	-	-	-	-	-
平成21年	51.1	48.3	53.5	16.5	20.4	13.0	20,414	11,317	9,097	3,397	272	3,125	51.2	47.7	54.6	14.8	19.1	10.7	18,727	10,544	8,183	2,992	222	2,770	



# 8 2 進 学 率 ・ 就 職 率 ・ 入 学 志 願 者 数

## 市 立 (全 日 制)

市 町 村	大 学 等 進 学 率 (大 学 等 進 学 者 数 ÷ 卒 業 者 総 数) × 100				就 職 率 (就 職 者 数 ÷ 卒 業 者 総 数) × 100				入 学 志 願 者 数 (大 学 (学 部))				入 学 志 願 者 数 (本 年 3 月 卒 業 者)												
	計	男	女	計	男	女	計	男	女	計	男	女	計	男	女	計	男	女							
																			大 学 (学 部)	大 学 (学 部)	大 学 (学 部)	大 学 (学 部)			
平 成 2 2 年	42.8	43.6	42.3	28.4	34.5	24.1	1,966	1,002	964	456	67	389	73.4	72.0	75.0	3.9	4.2	3.6	19,968	12,084	7,884	1,869	157	1,712	
国 立	-	-	-	-	-	-	-	-	-	-	-	-	-	-	-	-	-	-	-	-	-	-	-	-	-
公 府 立	42.8	43.6	42.3	28.4	34.5	24.1	1,966	1,002	964	456	67	389	-	-	-	-	-	-	-	-	-	-	-	-	-
私 立	42.8	43.6	42.3	28.4	34.5	24.1	1,966	1,002	964	456	67	389	73.4	72.0	75.0	3.9	4.2	3.6	19,968	12,084	7,884	1,869	157	1,712	
大 阪 市	45.9	46.6	45.3	26.9	32.4	22.9	1,765	871	894	370	63	307	71.2	69.5	73.1	4.3	4.2	4.5	8,228	4,840	3,388	733	44	689	
堺 市	13.8	9.9	18.8	54.0	68.7	35.4	26	17	9	19	1	18	65.6	69.3	62.2	6.7	5.1	8.0	851	517	334	174	11	163	
中 和 市	27.9	30.5	26.8	30.1	30.5	30.0	70	42	28	32	1	31	44.8	58.7	23.8	8.6	9.5	7.1	51	42	9	4	2	2	
池 田 市	-	-	-	-	-	-	-	-	-	-	-	-	77.4	75.1	80.4	3.8	5.6	12.0	1,032	596	436	57	6	51	
吹 田 市	-	-	-	-	-	-	-	-	-	-	-	-	51.4	-	51.4	12.0	-	12.0	60	-	60	68	-	68	
大 津 市	-	-	-	-	-	-	-	-	-	-	-	-	87.9	87.8	88.1	0.5	0.6	0.3	956	607	349	27	5	22	
高 槻 市	-	-	-	-	-	-	-	-	-	-	-	-	70.4	66.4	83.1	1.3	1.0	2.1	707	571	136	32	6	26	
高 原 市	-	-	-	-	-	-	-	-	-	-	-	-	-	-	-	-	-	-	-	-	-	-	-	-	
守 口 市	-	-	-	-	-	-	-	-	-	-	-	-	82.2	83.0	81.5	2.8	2.9	2.6	561	326	235	92	5	87	
枚 方 市	-	-	-	-	-	-	-	-	-	-	-	-	82.1	81.5	84.5	1.5	1.8	-	433	363	70	10	3	7	
茨 木 市	-	-	-	-	-	-	-	-	-	-	-	-	71.4	66.5	82.6	0.2	0.1	0.5	1,085	794	291	73	9	64	
八 尾 市	-	-	-	-	-	-	-	-	-	-	-	-	84.2	82.8	87.3	1.5	1.6	1.3	222	154	68	1	-	1	
佐 野 市	-	-	-	-	-	-	-	-	-	-	-	-	-	-	-	-	-	-	-	-	-	-	-	-	
富 田 市	-	-	-	-	-	-	-	-	-	-	-	-	71.9	67.8	79.9	1.5	1.9	0.7	356	244	112	14	4	10	
寝 屋 川 市	-	-	-	-	-	-	-	-	-	-	-	-	96.9	97.6	96.3	0.6	1.2	-	346	161	185	1	-	1	
河 内 長 野 市	-	-	-	-	-	-	-	-	-	-	-	-	72.1	71.6	72.7	2.1	0.3	4.1	491	286	205	68	19	49	
松 原 市	-	-	-	-	-	-	-	-	-	-	-	-	88.4	89.6	83.6	-	-	-	280	232	48	7	3	4	
東 大 阪 市	-	-	-	-	-	-	-	-	-	-	-	-	73.0	70.6	75.3	5.2	7.2	3.4	910	519	391	168	12	156	
和 泉 市	-	-	-	-	-	-	-	-	-	-	-	-	-	-	-	-	-	-	-	-	-	-	-	-	
箕 面 市	-	-	-	-	-	-	-	-	-	-	-	-	63.5	50.0	72.7	8.7	12.7	6.0	168	55	113	12	3	9	
柏 原 市	-	-	-	-	-	-	-	-	-	-	-	-	56.5	49.3	75.2	19.3	26.1	1.8	175	132	43	47	8	39	
羽 曳 野 市	-	-	-	-	-	-	-	-	-	-	-	-	85.0	88.2	82.0	0.5	1.1	-	151	88	63	24	1	23	
羽 曳 野 市	-	-	-	-	-	-	-	-	-	-	-	-	-	-	-	-	-	-	-	-	-	-	-	-	
真 津 市	-	-	-	-	-	-	-	-	-	-	-	-	59.9	27.5	81.9	15.9	34.7	3.1	311	59	252	30	9	21	
高 石 市	-	-	-	-	-	-	-	-	-	-	-	-	62.2	52.5	68.4	1.9	1.0	2.5	434	204	230	37	-	37	
藤 井 寺 市	-	-	-	-	-	-	-	-	-	-	-	-	76.8	76.8	76.8	2.1	-	2.1	26	26	26	47	-	47	
東 大 阪 市	43.9	59.8	34.6	20.8	14.0	24.7	105	72	33	35	2	33	82.0	85.3	78.6	1.8	1.9	1.6	1,617	926	691	109	1	108	
南 泉 市	-	-	-	-	-	-	-	-	-	-	-	-	-	-	-	-	-	-	-	-	-	-	-	-	
四 條 畷 市	-	-	-	-	-	-	-	-	-	-	-	-	-	-	-	-	-	-	-	-	-	-	-	-	
交 野 市	-	-	-	-	-	-	-	-	-	-	-	-	83.4	81.2	85.8	0.3	0.6	0.3	267	144	123	25	3	22	
大 阪 市	-	-	-	-	-	-	-	-	-	-	-	-	-	-	-	-	-	-	-	-	-	-	-	-	
島 本 市	-	-	-	-	-	-	-	-	-	-	-	-	-	-	-	-	-	-	-	-	-	-	-	-	
豊 能 町	-	-	-	-	-	-	-	-	-	-	-	-	-	-	-	-	-	-	-	-	-	-	-	-	
勢 岡 町	-	-	-	-	-	-	-	-	-	-	-	-	-	-	-	-	-	-	-	-	-	-	-	-	
忠 岡 町	-	-	-	-	-	-	-	-	-	-	-	-	-	-	-	-	-	-	-	-	-	-	-	-	
熊 取 町	-	-	-	-	-	-	-	-	-	-	-	-	74.3	76.4	68.1	3.2	4.3	-	132	106	26	7	1	6	
岬 町	-	-	-	-	-	-	-	-	-	-	-	-	-	-	-	-	-	-	-	-	-	-	-	-	
田 子 町	-	-	-	-	-	-	-	-	-	-	-	-	-	-	-	-	-	-	-	-	-	-	-	-	
太 河 町	-	-	-	-	-	-	-	-	-	-	-	-	88.6	88.6	-	-	-	-	118	118	-	2	2	-	
千 早 赤 阪 村	-	-	-	-	-	-	-	-	-	-	-	-	-	-	-	-	-	-	-	-	-	-	-	-	
平 成 2 1 年	40.7	39.9	41.2	31.9	37.8	27.9	1,851	895	956	457	56	399	72.0	70.4	73.9	4.9	5.4	4.3	19,435	11,674	7,761	1,869	140	1,729	







# 8 4 産 業 別 就 職 者 数

市町村	総 数		農 業、林 業		漁 業		鉱 業、石 炭 採 取 業		建 設 業		製 造 業		電 気・ガ ス 熱 供 給・水 道 業		情 報 通 信 業		運 輸 便 業		卸 売 業、小 売 業		金 融 業		不 動 産 業		市町村			
	計	男	計	男	計	男	計	男	計	男	計	男	計	男	計	男	計	男	計	男	計	男	計	男		計	男	
平成 2 2 年	7,249	4,519	2,730	13	10	3	2	2	2	2	2	2	2	2	2	2	2	2	2	2	2	2	2	2	2	2	2	年
国 立	2	3,919	2,302	11	8	3	2	2	2	2	2	2	2	2	2	2	2	2	2	2	2	2	2	2	2	2	立	立
公 府 市 立	4,654	3,109	1,545	11	8	3	2	2	2	2	2	2	2	2	2	2	2	2	2	2	2	2	2	2	2	2	府 市 立	立
私 立	1,567	810	757	-	-	-	-	-	-	-	-	-	-	-	-	-	-	-	-	-	-	-	-	-	-	-	私 立	立
大阪 市	2,975	1,785	1,190	3	3	3	-	-	-	-	-	-	-	-	-	-	-	-	-	-	-	-	-	-	-	-	大阪 市	市
堺 市	843	525	318	5	4	1	-	-	-	-	-	-	-	-	-	-	-	-	-	-	-	-	-	-	-	-	堺 市	市
岸 田 市	125	52	73	-	-	-	-	-	-	-	-	-	-	-	-	-	-	-	-	-	-	-	-	-	-	-	岸 田 市	市
豊 中 市	81	59	22	-	-	-	-	-	-	-	-	-	-	-	-	-	-	-	-	-	-	-	-	-	-	-	豊 中 市	市
池 田 市	147	67	80	3	2	1	-	-	-	-	-	-	-	-	-	-	-	-	-	-	-	-	-	-	-	-	池 田 市	市
吹 田 市	51	27	24	-	-	-	-	-	-	-	-	-	-	-	-	-	-	-	-	-	-	-	-	-	-	-	吹 田 市	市
大 津 市	44	25	19	-	-	-	-	-	-	-	-	-	-	-	-	-	-	-	-	-	-	-	-	-	-	-	大 津 市	市
高 槻 市	62	31	31	-	-	-	-	-	-	-	-	-	-	-	-	-	-	-	-	-	-	-	-	-	-	-	高 槻 市	市
貝 塚 市	95	53	42	-	-	-	-	-	-	-	-	-	-	-	-	-	-	-	-	-	-	-	-	-	-	-	貝 塚 市	市
守 口 市	72	29	43	-	-	-	-	-	-	-	-	-	-	-	-	-	-	-	-	-	-	-	-	-	-	-	守 口 市	市
枚 方 市	55	21	34	-	-	-	-	-	-	-	-	-	-	-	-	-	-	-	-	-	-	-	-	-	-	-	枚 方 市	市
茨 木 市	225	185	40	-	-	-	-	-	-	-	-	-	-	-	-	-	-	-	-	-	-	-	-	-	-	-	茨 木 市	市
八 尾 市	95	41	54	-	-	-	-	-	-	-	-	-	-	-	-	-	-	-	-	-	-	-	-	-	-	-	八 尾 市	市
野 市	182	160	22	-	-	-	-	-	-	-	-	-	-	-	-	-	-	-	-	-	-	-	-	-	-	-	野 市	市
富 田 市	29	17	12	-	-	-	-	-	-	-	-	-	-	-	-	-	-	-	-	-	-	-	-	-	-	-	富 田 市	市
寝 屋 川 市	102	55	47	-	-	-	-	-	-	-	-	-	-	-	-	-	-	-	-	-	-	-	-	-	-	-	寝 屋 川 市	市
河 内 長 野 市	69	28	41	-	-	-	-	-	-	-	-	-	-	-	-	-	-	-	-	-	-	-	-	-	-	-	河 内 長 野 市	市
松 大 市	99	40	59	-	-	-	-	-	-	-	-	-	-	-	-	-	-	-	-	-	-	-	-	-	-	-	松 大 市	市
和 泉 市	136	84	52	-	-	-	-	-	-	-	-	-	-	-	-	-	-	-	-	-	-	-	-	-	-	-	和 泉 市	市
和 泉 市	196	119	77	-	-	-	-	-	-	-	-	-	-	-	-	-	-	-	-	-	-	-	-	-	-	-	和 泉 市	市
箕 面 市	42	22	20	-	-	-	-	-	-	-	-	-	-	-	-	-	-	-	-	-	-	-	-	-	-	-	箕 面 市	市
藤 原 市	138	106	32	-	-	-	-	-	-	-	-	-	-	-	-	-	-	-	-	-	-	-	-	-	-	-	藤 原 市	市
羽 曳 野 市	60	27	33	-	-	-	-	-	-	-	-	-	-	-	-	-	-	-	-	-	-	-	-	-	-	-	羽 曳 野 市	市
門 真 津 市	79	36	43	-	-	-	-	-	-	-	-	-	-	-	-	-	-	-	-	-	-	-	-	-	-	-	門 真 津 市	市
摂 津 市	90	77	13	-	-	-	-	-	-	-	-	-	-	-	-	-	-	-	-	-	-	-	-	-	-	-	摂 津 市	市
高 石 市	22	8	14	-	-	-	-	-	-	-	-	-	-	-	-	-	-	-	-	-	-	-	-	-	-	-	高 石 市	市
藤 井 寺 市	187	182	5	-	-	-	-	-	-	-	-	-	-	-	-	-	-	-	-	-	-	-	-	-	-	-	藤 井 寺 市	市
東 大 阪 市	656	499	157	-	-	-	-	-	-	-	-	-	-	-	-	-	-	-	-	-	-	-	-	-	-	-	東 大 阪 市	市
泉 南 市	83	32	51	-	-	-	-	-	-	-	-	-	-	-	-	-	-	-	-	-	-	-	-	-	-	-	泉 南 市	市
四 條 畷 市	31	14	17	-	-	-	-	-	-	-	-	-	-	-	-	-	-	-	-	-	-	-	-	-	-	-	四 條 畷 市	市
交 野 市	19	14	5	-	-	-	-	-	-	-	-	-	-	-	-	-	-	-	-	-	-	-	-	-	-	-	交 野 市	市
大 阪 狭 山 市	4	4	-	-	-	-	-	-	-	-	-	-	-	-	-	-	-	-	-	-	-	-	-	-	-	-	大 阪 狭 山 市	市
阪 南 市	57	31	26	-	-	-	-	-	-	-	-	-	-	-	-	-	-	-	-	-	-	-	-	-	-	-	阪 南 市	市
島 本 町	26	12	14	-	-	-	-	-	-	-	-	-	-	-	-	-	-	-	-	-	-	-	-	-	-	-	島 本 町	町
豊 能 町	14	9	5	2	1	1	-	-	-	-	-	-	-	-	-	-	-	-	-	-	-	-	-	-	-	-	豊 能 町	町
能 勢 町	-	-	-	-	-	-	-	-	-	-	-	-	-	-	-	-	-	-	-	-	-	-	-	-	-	-	能 勢 町	町
志 保 町	6	6	-	-	-	-	-	-	-	-	-	-	-	-	-	-	-	-	-	-	-	-	-	-	-	-	志 保 町	町
熊 取 町	-	-	-	-	-	-	-	-	-	-	-	-	-	-	-	-	-	-	-	-	-	-	-	-	-	-	熊 取 町	町
田 尻 町	-	-	-	-	-	-	-	-	-	-	-	-	-	-	-	-	-	-	-	-	-	-	-	-	-	-	田 尻 町	町
岬 町	52	37	15	-	-	-	-	-	-	-	-	-	-	-	-	-	-	-	-	-	-	-	-	-	-	-	岬 町	町
太子 町	-	-	-	-	-	-	-	-	-	-	-	-	-	-	-	-	-	-	-	-	-	-	-	-	-	-	太子 町	町
河 内 南 市	-	-	-	-	-	-	-	-	-	-	-	-	-	-	-	-	-	-	-	-	-	-	-	-	-	-	河 内 南 市	市
千 早 赤 阪 村	-	-	-	-	-	-	-	-	-	-	-	-	-	-	-	-	-	-	-	-	-	-	-	-	-	-	千 早 赤 阪 村	村
平成 2 1 年	8,206	4,891	3,315	6	4	2	2	2	2	2	2	2	2	2	2	2	2	2	2	2	2	2	2	2	2	2	平成 2 1 年	年

(注) 大学等進学、専修学校(専門課程)進学者、専修学校(一般課程)等入学者及び公認職業能力開発施設等入学者のうち就職している者を含めて計上した。

84 産 業 別 就 職 者 数

(つぎ)

市町村	学術研究		宿泊業		生活関連サービス業		教育、学習支援業		医療、福祉		複合サービス事業		サービス業		公務		左記以外のもの		再掲		市町村				
	計	女	計	女	計	女	計	女	計	女	計	女	計	男	計	男	計	男	計	再掲 職業分類又は 職業分類に載いた者 に就いた者					
平成22年	79	51	28	422	196	226	290	85	205	96	444	47	24	23	346	280	66	231	192	39	4,631	228	平成22年		
国立	65	49	16	350	152	198	220	65	155	79	341	34	18	16	321	261	60	169	135	34	4,066	-	国立		
国府	47	37	10	292	139	153	179	56	123	64	274	23	17	6	246	207	39	141	112	29	40	3,040	115	国立	
立立	18	12	6	58	13	45	41	9	32	15	67	11	1	10	75	54	21	28	23	5	8	1,026	22	国立	
私立	14	2	12	72	44	28	70	20	50	17	103	13	6	7	25	19	6	61	56	5	54	565	91	私立	
大阪	38	29	9	183	81	102	107	34	73	34	170	8	3	5	175	145	30	68	56	12	40	1,976	82	大阪	
堺	14	3	11	49	15	34	32	10	22	1	57	6	3	3	25	21	4	25	20	5	13	617	36	堺	
岸和田	-	-	-	2	1	1	5	1	4	-	13	5	8	5	7	1	6	10	9	1	2	47	1	岸和田	
豊池	-	-	-	10	7	3	5	2	3	2	1	1	-	-	1	1	1	16	13	3	-	47	10	豊池	
田中	-	-	-	10	3	7	6	1	5	2	1	1	-	-	1	8	2	6	5	4	1	63	1	田中	
吹田	1	-	1	2	1	1	5	3	2	-	4	-	-	-	3	3	-	11	7	4	-	13	1	吹田	
東大阪	-	-	-	1	1	1	4	-	4	2	2	-	-	-	1	1	-	3	3	-	-	44	-	東大阪	
高槻	-	-	-	4	3	1	2	-	2	-	3	1	2	-	-	-	-	5	3	2	-	51	-	高槻	
貝塚	1	1	-	7	4	3	2	-	2	-	14	1	13	-	4	1	3	1	1	-	-	-	-	-	貝塚
守口	2	-	2	3	2	1	11	1	10	-	6	1	5	-	-	-	-	4	4	-	8	56	-	守口	
枚方	-	-	-	7	2	5	5	2	3	-	8	1	7	-	-	-	-	3	3	-	-	37	-	枚方	
茨木	4	4	-	4	2	2	5	3	2	-	9	3	6	-	-	8	8	6	5	1	13	168	6	茨木	
八尾	1	1	-	6	4	2	2	1	1	-	6	3	3	-	-	2	2	8	6	2	3	36	3	八尾	
尾野	-	-	-	6	6	-	-	-	-	-	1	8	1	7	4	4	-	9	6	3	2	152	3	尾野	
佐野	1	-	1	1	1	-	1	-	1	-	2	-	2	-	1	1	-	12	11	1	-	12	-	佐野	
富田	-	-	-	10	7	3	3	-	3	-	10	1	9	3	2	1	4	3	1	4	4	21	4	-	富田
寝屋川	2	2	-	5	3	2	11	1	10	-	10	-	10	-	-	-	-	3	2	1	2	21	4	寝屋川	
河内長野	-	-	-	9	1	8	4	-	4	-	11	2	9	-	-	-	-	10	7	3	-	28	-	河内長野	
松原	2	2	-	7	2	5	6	5	1	-	12	4	6	2	4	5	1	2	2	-	3	28	-	松原	
大和	1	1	-	11	7	4	16	4	12	-	17	3	14	1	1	4	2	2	2	-	12	103	12	大和	
箕面	-	-	-	3	1	2	6	2	4	-	3	-	3	-	-	1	1	-	1	-	1	18	1	箕面	
柏原	-	-	-	16	14	2	5	1	4	-	10	6	4	3	3	2	2	-	4	3	1	62	11	柏原	
羽曳野	-	-	-	6	1	5	5	1	4	-	4	-	4	-	-	1	1	-	4	4	-	43	11	羽曳野	
門真	3	-	3	1	1	-	3	-	3	-	8	3	5	-	3	2	1	1	1	-	2	45	1	門真	
摂津	-	-	-	4	2	2	-	-	-	-	-	-	5	2	3	2	1	1	1	-	-	67	1	摂津	
高石	-	-	-	1	1	-	1	-	1	-	3	-	3	-	-	1	1	5	5	-	17	-	-	高石	
藤井寺	3	3	-	2	2	-	1	1	1	-	3	2	1	-	20	20	4	4	3	1	-	17	-	藤井寺	
東大阪	6	5	1	24	10	14	14	7	7	-	42	4	38	-	47	44	3	8	8	-	572	24	-	東大阪	
泉南	-	-	-	3	3	3	5	2	3	1	19	2	17	-	4	3	1	-	-	-	77	2	-	泉南	
四條	-	-	-	5	2	3	3	-	3	-	4	-	4	-	3	3	-	-	-	-	30	-	-	四條	
交野	-	-	-	3	2	1	2	-	2	-	-	-	-	-	-	-	-	3	3	-	17	-	-	交野	
狭山市	-	-	-	6	2	4	5	2	3	-	15	4	11	-	2	2	-	-	-	-	2	2	-	-	狭山市
阪南	-	-	-	1	1	-	3	1	2	-	3	2	1	-	-	-	-	-	-	-	57	-	-	阪南	
島本	-	-	-	1	1	-	3	1	2	-	3	2	1	-	-	-	-	-	-	-	23	-	-	島本	
豊能	-	-	-	4	2	2	-	-	-	-	1	-	-	-	-	-	-	-	-	-	12	-	-	豊能	
能勢	-	-	-	-	-	-	-	-	-	-	-	-	-	-	-	-	-	-	-	-	-	-	-	-	能勢
志保	-	-	-	-	-	-	-	-	-	-	-	-	-	-	-	-	-	-	-	-	-	-	-	-	志保
取敢	-	-	-	-	-	-	-	-	-	-	-	-	-	-	-	-	-	-	-	-	-	-	-	-	取敢
田尻	-	-	-	6	4	2	5	-	5	-	10	5	5	4	1	1	-	1	1	-	-	-	-	-	田尻
岬町	-	-	-	-	-	-	-	-	-	-	-	-	-	-	-	-	-	-	-	-	-	-	-	-	岬町
太子	-	-	-	-	-	-	-	-	-	-	-	-	-	-	-	-	-	-	-	-	-	-	-	-	太子
河内	-	-	-	-	-	-	-	-	-	-	-	-	-	-	-	-	-	-	-	-	-	-	-	-	河内
千早赤阪村	-	-	-	-	-	-	-	-	-	-	-	-	-	-	-	-	-	-	-	-	-	-	-	-	千早赤阪村
平成21年	100	75	25	453	174	279	286	85	201	55	351	60	20	40	397	275	122	252	206	46	6,361	301	平成21年		

(注) 大学等進学者、専修学校(専門課程)進学者、専修学校(一般課程)等入学者及び公共職業能力開発施設等入学者のうち就職している者を含めて計上した。

85 学 科 別 産 業 別 就 職 者 数

学 科	総 数		農 業、林 業		漁 業		鉱 業、採石業 砂利採取業		建 設 業		製 造 業		電 気・ガ ス 熱供給・水道業		情 報 通 信 業		運 輸 便 業		卸 売 業、小 売 業		金 融 業		不 動 産 業		学 科
	人		計		計		計		計		計		計		計		計		計		計		計		
	男	女	男	女	男	女	男	女	男	女	男	女	男	女	男	女	男	女	男	女	男	女	男	女	
平成 2 2 年 3 月	7,249	4,519	2,730	13	10	3	2	2	2	2	2	2	2	2	2	2	2	2	2	2	2	2	2	2	平成 2 2 年 3 月
全 日 制	6,743	4,149	2,594	13	10	3	2	2	2	2	2	2	2	2	2	2	2	2	2	2	2	2	2	2	全 日 制
定 時 制	506	370	136	-	-	-	-	-	-	-	-	-	-	-	-	-	-	-	-	-	-	-	-	-	定 時 制
普 通 学 科	3,403	1,781	1,622	3	3	3	2	2	1	1	1	1	1	1	1	1	1	1	1	1	1	1	1	1	普 通 学 科
専 門 学 科	3,258	2,368	890	8	6	2	2	2	2	2	2	2	2	2	2	2	2	2	2	2	2	2	2	2	専 門 学 科
農 業 学 科	99	51	48	7	5	2	-	-	-	-	-	-	-	-	-	-	-	-	-	-	-	-	-	-	農 業 学 科
工 商 学 科	2,291	2,155	1,385	1	1	1	1	1	1	1	1	1	1	1	1	1	1	1	1	1	1	1	1	1	工 商 学 科
水 産 学 科	695	89	606	-	-	-	-	-	-	-	-	-	-	-	-	-	-	-	-	-	-	-	-	-	水 産 学 科
家 庭 学 科	-	-	-	-	-	-	-	-	-	-	-	-	-	-	-	-	-	-	-	-	-	-	-	-	家 庭 学 科
看 護 学 科	-	-	-	-	-	-	-	-	-	-	-	-	-	-	-	-	-	-	-	-	-	-	-	-	看 護 学 科
報 道 学 科	49	3	46	-	-	-	-	-	-	-	-	-	-	-	-	-	-	-	-	-	-	-	-	-	報 道 学 科
福 祉 学 科	123	69	54	-	-	-	-	-	-	-	-	-	-	-	-	-	-	-	-	-	-	-	-	-	福 祉 学 科
其 他 学 科	588	370	218	2	1	1	-	-	-	-	-	-	-	-	-	-	-	-	-	-	-	-	-	-	其 他 学 科
総 計	420	318	102	5	3	2	-	-	-	-	-	-	-	-	-	-	-	-	-	-	-	-	-	-	総 計
府 外 就 職 者 (再 掲)	8,206	4,891	3,315	6	4	2	2	2	2	2	2	2	2	2	2	2	2	2	2	2	2	2	2	2	府 外 就 職 者 (再 掲)

(つづき)

学 科	学 術 研 究		宿 泊 業		生 活 関 連 業		教 育、学 習 支 援 業		医 療、福 祉		サ ー ビ ス 事 業		公 務		左 記 以 外 の も の		再 掲		学 科												
	専 門・技 術 サ ー ビ ス 業		飲 食 サ ー ビ ス 業		娯 楽		生 活 関 連 サ ー ビ ス 業		教 育、学 習 支 援 業		医 療、福 祉		サ ー ビ ス 業		公 務		再 掲														
	男	女	男	女	男	女	男	女	男	女	男	女	男	女	男	女	男	女													
平成 2 2 年 3 月	79	51	28	422	196	226	290	85	205	24	9	15	540	96	444	47	24	23	346	280	66	231	192	39	103	47	56	4,631	228	平成 2 2 年 3 月	
全 日 制	75	48	27	378	170	208	271	74	197	23	8	15	495	85	410	44	24	20	327	263	64	228	189	39	100	44	56	4,384	213	全 日 制	
定 時 制	4	3	1	44	26	18	19	11	8	1	1	1	45	11	34	3	-	3	19	17	2	3	3	-	3	3	3	247	15	定 時 制	
普 通 学 科	34	12	22	289	142	147	219	64	155	12	1	11	385	65	300	25	14	11	96	62	34	174	145	29	77	32	45	2,057	151	普 通 学 科	
専 門 学 科	43	37	6	75	23	52	53	16	37	11	7	4	125	21	104	20	9	11	233	206	27	47	39	8	26	15	11	2,305	60	専 門 学 科	
農 業 学 科	-	-	-	4	1	3	3	2	3	2	1	1	5	1	5	1	1	1	6	2	4	-	-	-	-	-	-	-	-	-	農 業 学 科
工 商 学 科	38	36	2	21	18	3	17	13	4	3	3	3	22	14	8	10	9	1	204	200	4	16	15	1	14	12	2	1,841	39	工 商 学 科	
水 産 学 科	4	-	4	35	2	33	28	2	26	2	-	2	45	3	42	9	-	9	21	2	19	5	3	2	6	-	6	3,370	12	水 産 学 科	
家 庭 学 科	-	-	-	-	-	-	-	-	-	-	-	-	-	-	-	-	-	-	-	-	-	-	-	-	-	-	-	-	-	-	家 庭 学 科
看 護 学 科	-	-	-	-	-	-	-	-	-	-	-	-	-	-	-	-	-	-	-	-	-	-	-	-	-	-	-	-	-	-	看 護 学 科
報 道 学 科	-	-	-	-	-	-	-	-	-	-	-	-	-	-	-	-	-	-	-	-	-	-	-	-	-	-	-	-	-	-	報 道 学 科
福 祉 学 科	1	1	-	12	1	1	5	1	4	4	3	1	10	3	40	-	-	-	2	2	-	26	21	5	5	3	2	67	8	福 祉 学 科	
其 他 学 科	2	2	-	58	31	27	18	5	13	1	1	-	50	10	40	2	1	1	17	12	5	10	8	2	-	-	-	289	17	其 他 学 科	
総 計	5	4	1	26	20	6	18	8	10	6	4	2	14	2	12	4	3	1	30	24	6	39	36	3	7	4	3	6,361	301	総 計	
府 外 就 職 者 (再 掲)	100	75	25	453	174	279	286	85	201	23	12	11	406	55	351	60	20	40	397	275	122	252	206	46	95	64	31	6,361	301	府 外 就 職 者 (再 掲)	
平成 2 1 年 3 月	-	-	-	-	-	-	-	-	-	-	-	-	-	-	-	-	-	-	-	-	-	-	-	-	-	-	-	-	-	-	平成 2 1 年 3 月

(注) 大学等進学者、専修学校(専門課程)進学者、専修学校(一般課程)等入学者及び、公共職業能力開発施設等入学者のうち、就職している者を含めて計上した。

86 学科別職業別就職者数

学 科	総 数			専門的・技術的職業従事者			事務従事者			販売従事者		
	計	男	女	計	男	女	計	男	女	計	男	女
平成22年3月	7,249	4,519	2,730	563	356	207	695	85	610	979	302	677
全 日 制	6,743	4,149	2,594	548	346	202	679	80	599	908	267	641
定 時 制	506	370	136	15	10	5	16	5	11	71	35	36
普 通 科	3,403	1,781	1,622	259	87	172	291	41	250	632	204	428
専 門 学 科	3,258	2,368	890	296	263	33	366	35	331	264	66	198
農 業 科	99	51	48	4	2	2	5	-	5	20	6	14
工 業 科	2,291	2,155	136	273	255	18	30	22	8	51	40	11
商 業 科	695	89	606	12	-	12	306	10	296	178	19	159
水 産 科	-	-	-	-	-	-	-	-	-	-	-	-
家 庭 科	-	-	-	-	-	-	-	-	-	-	-	-
看 護 科	-	-	-	-	-	-	-	-	-	-	-	-
情 報 科	1	1	-	-	-	-	-	-	-	-	-	-
福 祉 科	49	3	46	-	-	-	2	-	2	3	-	3
そ の 他 科	123	69	54	7	6	1	23	3	20	12	1	11
総 合 学 科	588	370	218	8	6	2	38	9	29	83	32	51
平成21年3月	8,206	4,891	3,315	563	375	188	1,050	100	950	1,051	288	763

(つづき)

学 科	サービス職業従事者			保安職業従事者			農林漁業作業者						運輸・通信従事者		
	計	男	女	計	男	女	農林業作業者			漁業作業者			計	男	女
							計	男	女	計	男	女			
平成22年3月	1,026	386	640	165	144	21	14	11	3	3	3	-	207	171	36
全 日 制	919	328	591	159	138	21	14	11	3	3	3	-	188	153	35
定 時 制	107	58	49	6	6	-	-	-	-	-	-	-	19	18	1
普 通 科	663	246	417	119	108	11	3	3	-	1	1	-	133	111	22
専 門 学 科	247	95	152	29	24	5	9	7	2	2	2	-	56	45	11
農 業 科	14	2	12	-	-	-	8	6	2	-	-	-	3	3	-
工 業 科	90	79	11	10	10	-	1	1	-	2	2	-	40	35	5
商 業 科	82	7	75	7	4	3	-	-	-	-	-	-	9	3	6
水 産 科	-	-	-	-	-	-	-	-	-	-	-	-	-	-	-
家 庭 科	-	-	-	-	-	-	-	-	-	-	-	-	-	-	-
看 護 科	-	-	-	-	-	-	-	-	-	-	-	-	-	-	-
情 報 科	1	1	-	-	-	-	-	-	-	-	-	-	-	-	-
福 祉 科	43	3	40	-	-	-	-	-	-	-	-	-	-	-	-
そ の 他 科	17	3	14	12	10	2	-	-	-	-	-	-	4	4	-
総 合 学 科	116	45	71	17	12	5	2	1	1	-	-	-	18	15	3
平成21年3月	1,009	343	666	175	142	33	5	4	1	2	2	-	275	224	51

(つづき)

学 科	生産工程・労務作業者									左記以外のもの		
	製造・制作作業者			定置機関運転・建設機械			採掘・建設・労務作業者			計	男	女
	計	男	女	計	男	女	計	男	女			
平成22年3月	2,780	2,349	431	310	307	3	284	265	19	223	140	83
全 日 制	2,593	2,186	407	282	281	1	246	228	18	204	128	76
定 時 制	187	163	24	28	26	2	38	37	1	19	12	7
普 通 科	991	742	249	47	47	-	122	111	11	142	80	62
専 門 学 科	1,556	1,425	131	239	238	1	124	116	8	70	52	18
農 業 科	41	28	13	-	-	-	4	4	-	-	-	-
工 業 科	1,407	1,336	71	236	235	1	109	104	5	42	36	6
商 業 科	87	42	45	-	-	-	6	4	2	8	-	8
水 産 科	-	-	-	-	-	-	-	-	-	-	-	-
家 庭 科	-	-	-	-	-	-	-	-	-	-	-	-
看 護 科	-	-	-	-	-	-	-	-	-	-	-	-
情 報 科	-	-	-	-	-	-	-	-	-	-	-	-
福 祉 科	-	-	-	-	-	-	-	-	-	-	-	-
そ の 他 科	21	19	2	3	3	-	5	4	1	19	16	3
総 合 学 科	233	182	51	24	22	2	38	38	-	11	8	3
平成21年3月	3,287	2,747	540	196	187	9	370	331	39	223	148	75

(注) 大学等進学者、専修学校(専門課程)進学者、専修学校(一般課程)等入学者及び公共職業能力開発施設等入学者のうち就職している者を含めて計上した。

市町村	総数		大 学 等 進 学 者 (A)										専修学校 (専門課程) 進学者 (B)				専修学校 (一般課程) 等入学者 (C)															
	計		大学 (学部)		短期大学 (本科)		大学・短期大学の通信教育部及び放送大学		大学・短期大学 (別科)		高等学校 (専攻科)		特別支援学校 高等部 (専攻科)		計		専修学校 (一般課程) 等		各種学校													
	男	女	男	女	男	女	男	女	男	女	男	女	男	女	男	女	男	女	男	女												
平成21年度間	5,023	2,624	2,399	898	503	395	709	471	238	172	25	147	17	7	10	-	-	-	-	1,082	592	490	122	74	48	4	3	1	118	71	47	
公 立	347	129	218	36	18	18	20	12	8	7	1	6	9	5	4	-	-	-	-	45	15	30	3	2	1	3	2	1	-	-	-	
大 阪 市	347	129	218	36	18	18	20	12	8	7	1	6	9	5	4	-	-	-	-	45	15	30	3	2	1	3	2	1	-	-	-	
私 立	4,676	2,495	2,181	862	485	377	689	459	230	165	24	141	8	2	6	-	-	-	-	1,037	577	460	119	72	47	1	1	-	118	71	47	
大 阪 市	583	298	285	221	120	101	195	116	79	23	4	19	3	-	3	-	-	-	-	108	58	50	39	26	13	-	-	-	-	39	26	13
堺 市	1,074	551	523	155	83	72	117	82	35	35	1	34	3	-	3	-	-	-	-	161	83	78	17	8	9	-	-	-	-	17	8	9
貝 塚 市	170	100	70	18	13	5	13	12	1	5	1	4	-	-	-	-	-	-	-	36	22	14	-	-	-	-	-	-	-	-	-	-
枚 方 市	990	517	473	232	126	106	179	116	63	51	8	43	2	2	-	-	-	-	-	203	101	102	29	18	11	-	-	-	-	29	18	11
茨 木 市	1,859	1,029	830	236	143	93	185	133	52	51	10	41	-	-	-	-	-	-	-	529	313	216	34	20	14	1	1	-	33	19	14	
富 田 林 市	-	-	-	-	-	-	-	-	-	-	-	-	-	-	-	-	-	-	-	-	-	-	-	-	-	-	-	-	-	-	-	-
平成20年度間	5,351	2,744	2,607	935	519	416	741	465	276	170	42	128	23	12	11	-	-	-	-	990	519	471	73	35	38	2	-	2	71	35	36	

(つづき)

公共職業能力開発施設等入学者 (D)	就職者 (左記A、B、C、Dを除く)		左記以外の者		不詳・死亡の者		左記A、B、C、Dのうち就職している者 (再掲)						入学志願者数 (本年3月卒業者)		市 町 村																	
	計		男 女		男 女		Aのうち		Bのうち		Cのうち		Dのうち		大学 (学部)		短期大学 (本科)															
	男	女	男	女	男	女	男	女	男	女	男	女	男	女	男	女	男	女														
計	37	27	10	680	391	289	2,172	1,025	1,147	32	12	20	-	-	-	-	-	-	17.9	19.2	16.5	13.5	14.9	12.0	930	596	334	181	26	155	平成21年度間	
2	2	-	33	22	11	214	65	149	14	5	9	-	-	-	-	-	-	-	10.4	14.0	8.3	9.5	17.1	5.0	24	13	11	9	2	7	公 立	
2	2	-	33	22	11	214	65	149	14	5	9	-	-	-	-	-	-	-	10.4	14.0	8.3	9.5	17.1	5.0	24	13	11	9	2	7	大 阪 市	
35	25	10	647	369	278	1,958	960	998	18	7	11	-	-	-	-	-	-	-	18.4	19.4	17.3	13.8	14.8	12.7	906	583	323	172	24	148	私 立	
4	3	1	27	13	14	184	78	106	-	-	-	-	-	-	-	-	-	-	37.9	40.3	35.4	4.6	4.4	4.9	229	140	89	23	4	19	大 阪 市	
-	-	-	44	29	15	697	348	349	-	-	-	-	-	-	-	-	-	-	-	14.4	15.1	13.8	4.1	5.3	2.9	175	116	59	42	1	41	堺 市
-	-	-	9	7	2	107	58	49	-	-	-	-	-	-	-	-	-	-	-	10.6	13.0	7.1	5.3	7.0	2.9	13	12	1	5	1	4	貝 塚 市
6	2	4	96	51	45	424	219	205	-	-	-	-	-	-	-	-	-	-	23.4	24.4	22.4	9.7	9.9	9.5	304	182	122	51	8	43	枚 方 市	
25	20	5	471	269	202	546	257	289	18	7	11	-	-	-	-	-	-	-	12.7	13.9	11.2	25.3	26.1	24.3	185	133	52	51	10	41	茨 木 市	
-	-	-	-	-	-	-	-	-	-	-	-	-	-	-	-	-	-	-	-	-	-	-	-	-	-	-	-	-	-	-	-	富 田 林 市
42	22	20	909	523	386	2,386	1,118	1,268	16	8	8	-	-	-	-	-	-	-	17.5	18.9	16.0	17.0	19.1	14.8	1,092	712	380	195	46	149	平成20年度間	

(注1) 「大学等進学率」は就職しながら進学者を含めて算出した。  
 (注2) 「就職率」は大学等進学者、専修学校(専門課程)進学者、専修学校(一般課程)等入学者及び公共職業能力開発施設等入学者のうち、就職している者を含めて算出した。

88 状況別卒業者数・進学率・就職率

中学部

市町村	総数		校等												進学者(A)														
	計	別	高等学校			校等			校(本科)			進学者			高等学校		特別支援学校												
			計	男	女	計	男	女	計	男	女	計	男	女	計	男	女	計	男	女									
																					全日制	計	定時制	通信制	後期課程(本科)	高等学校(別科)	中等教育学校後期課程(別科)	中等教育学校(別科)	高等学校
平成22年3月	640	426	214	630	420	210	22	13	9	15	10	5	3	2	1	4	1	3	-	-	-	-	608	407	201	-	-		
国立	6	2	4	-	-	-	-	-	-	-	-	-	-	-	-	-	-	-	-	-	-	-	-	-	6	2	4	-	-
大阪市	6	2	4	-	-	-	-	-	-	-	-	-	-	-	-	-	-	-	-	-	-	-	-	-	6	2	4	-	-
公立	634	424	210	624	418	206	22	13	9	15	10	5	3	2	1	4	1	3	-	-	-	-	-	602	405	197	-	-	
大阪市	192	119	73	187	115	72	5	2	3	5	2	3	-	-	-	-	-	-	-	-	-	-	-	182	113	69	-	-	
堺市	56	37	19	56	37	19	1	-	1	-	1	-	-	-	-	-	-	-	-	-	-	-	-	55	37	18	-	-	
岸和田市	7	6	1	7	6	1	-	-	-	-	-	-	-	-	-	-	-	-	-	-	-	-	-	7	6	1	-	-	
豊中市	32	25	7	31	25	6	-	-	-	-	-	-	-	-	-	-	-	-	-	-	-	-	-	31	25	6	-	-	
吹田市	30	19	11	30	19	11	-	-	-	-	-	-	-	-	-	-	-	-	-	-	-	-	-	30	19	11	-	-	
高槻市	32	28	4	31	27	4	1	1	-	-	-	-	1	1	-	-	-	-	-	-	-	-	-	30	26	4	-	-	
守口市	22	16	6	22	16	6	-	-	-	-	-	-	-	-	-	-	-	-	-	-	-	-	-	22	16	6	-	-	
茨木市	6	3	3	6	3	3	-	-	-	-	-	-	-	-	-	-	-	-	-	-	-	-	-	6	3	3	-	-	
八尾市	53	34	19	53	34	19	1	-	1	-	1	-	-	-	-	-	-	-	-	-	-	-	-	52	34	18	-	-	
泉佐野市	33	27	6	33	27	6	-	-	-	-	-	-	-	-	-	-	-	-	-	-	-	-	-	33	27	6	-	-	
富田林市	29	22	7	29	22	7	-	-	-	-	-	-	-	-	-	-	-	-	-	-	-	-	-	29	22	7	-	-	
寝屋川市	57	41	16	55	40	15	-	-	-	-	-	-	-	-	-	-	-	-	-	-	-	-	-	55	40	15	-	-	
和泉市	24	16	8	24	16	8	-	-	-	-	-	-	-	-	-	-	-	-	-	-	-	-	-	24	16	8	-	-	
箕面市	13	8	5	13	8	5	-	-	-	-	-	-	-	-	-	-	-	-	-	-	-	-	-	13	8	5	-	-	
羽曳野市	17	11	6	16	11	5	14	10	4	8	8	-	2	1	1	4	1	3	-	-	-	-	-	2	1	1	-	-	
藤井寺市	11	3	8	11	3	8	-	-	-	-	-	-	-	-	-	-	-	-	-	-	-	-	-	11	3	8	-	-	
東大阪市	5	2	3	5	2	3	-	-	-	-	-	-	-	-	-	-	-	-	-	-	-	-	-	5	2	3	-	-	
交野市	15	7	8	15	7	8	-	-	-	-	-	-	-	-	-	-	-	-	-	-	-	-	-	15	7	8	-	-	
平成21年3月	553	357	196	543	353	190	17	11	6	9	6	3	3	1	2	5	4	1	-	-	-	-	-	526	342	184	-	-	

88 状況別卒業者数・進学率・就職率

中学部(つづき)

専修学校 (高等課程) 進学者(B)	専修学校(一般課程)等入学者(C)		公共職業能力 開発施設等入 学者(D)		就職者 (左記A、B、 C、Dを除く)	左記以外の者		不詳・死亡 の者	左記Aのうち 他県への進学 者(再掲)		左記A、B、C、Dのうち 就職している者(再掲)						高等学校等進学率 (高等学校等進学者数÷卒業者総 数)×100		就職率 (就職者数÷卒業者総 数)×100		市町村			
	専修学校 (一般課程)	各種学校	計	男		女	計		男	女	計	男	女	Aのうち	Bのうち	Cのうち	Dのうち	計	男	女		計	男	女
4	2	2	-	-	-	4	2	2	-	1	-	-	-	-	-	98.4	98.6	98.1	-	-	平成22年3月			
-	-	-	-	-	-	-	-	-	-	-	-	-	-	-	-	100.0	100.0	100.0	-	-	国立			
-	-	-	-	-	-	-	-	-	-	-	-	-	-	-	-	100.0	100.0	100.0	-	-	大阪市			
4	2	2	-	-	-	4	2	2	-	1	-	-	-	-	98.4	98.6	98.1	-	-	公立				
2	1	1	-	-	-	1	1	-	-	1	-	-	-	-	97.4	96.6	98.6	-	-	大阪市				
-	-	-	-	-	-	-	-	-	-	-	-	-	-	-	100.0	100.0	100.0	-	-	堺市				
-	-	-	-	-	-	-	-	-	-	-	-	-	-	-	100.0	100.0	100.0	-	-	岸和田市				
-	-	-	-	-	-	1	1	-	-	-	-	-	-	-	96.9	100.0	85.7	-	-	豊中市				
-	-	-	-	-	-	-	-	-	-	-	-	-	-	-	100.0	100.0	100.0	-	-	吹田市				
-	-	-	-	-	-	1	1	-	-	-	-	-	-	-	96.9	96.4	100.0	-	-	高槻市				
-	-	-	-	-	-	-	-	-	-	-	-	-	-	-	100.0	100.0	100.0	-	-	守口市				
-	-	-	-	-	-	-	-	-	-	-	-	-	-	-	100.0	100.0	100.0	-	-	茨木市				
-	-	-	-	-	-	-	-	-	-	-	-	-	-	-	100.0	100.0	100.0	-	-	八尾市				
-	-	-	-	-	-	-	-	-	-	-	-	-	-	-	100.0	100.0	100.0	-	-	泉佐野市				
1	1	-	-	-	-	-	1	-	-	-	-	-	-	-	100.0	100.0	100.0	-	-	富田林市				
-	-	-	-	-	-	-	-	-	-	-	-	-	-	-	96.5	97.6	93.8	-	-	寝屋川市				
-	-	-	-	-	-	-	-	-	-	-	-	-	-	-	100.0	100.0	100.0	-	-	和泉市				
-	-	-	-	-	-	-	-	-	-	-	-	-	-	-	100.0	100.0	100.0	-	-	箕面市				
1	1	-	-	-	-	-	-	-	-	-	-	-	-	-	94.1	100.0	83.3	-	-	羽曳野市				
-	-	-	-	-	-	-	-	-	-	-	-	-	-	-	100.0	100.0	100.0	-	-	藤井寺市				
-	-	-	-	-	-	-	-	-	-	-	-	-	-	-	100.0	100.0	100.0	-	-	東大阪市				
-	-	-	-	-	-	-	-	-	-	-	-	-	-	-	100.0	100.0	100.0	-	-	交野市				
-	2	2	-	-	-	6	2	4	1	4	2	2	-	-	98.2	98.9	96.9	-	-	平成21年3月				

(注1) 「高等学校等進学率」は就職しながら進学した者を含めて算出した。

(注2) 「就職率」は高等学校等進学者、専修学校(高等課程)進学者、専修学校(一般課程)等入学者及び公共職業能力開発施設等入学者のうち、就職している者を含めて算出した。

88 状況別卒業者数・進学率・就職率

高等部

市町村	総数			進学者 (A)										専修学校 (専門課程) 進学者 (B)			専修学校 (一般課程) 等入学者 (C)											
	計		男女	大学 (学部)		短期大学 (本科)		大学・短期大学の通信教育部及び放送大学		大学・短期大学 (別科)		高等学校 (専攻科)		特別支援学校 高等部 (専攻科)		計		専修学校 (一般課程) 等		各種学校								
	計	男女		計	男女	計	男女	計	男女	計	男女	計	男女	計	男女	計	男女	計	男女	計	男女							
平成22年3月	1,101	687	414	23	11	12	7	3	4	-	-	-	-	1	-	1	-	-	-	4	2	2	2	2	2	-	-	
国立	8	5	3	-	-	-	-	-	-	-	-	-	-	-	-	-	-	-	-	-	-	-	-	-	-	-	-	-
大阪市	8	5	3	-	-	-	-	-	-	-	-	-	-	-	-	-	-	-	-	-	-	-	-	-	-	-	-	-
公立	1,093	682	411	23	11	12	7	3	4	-	-	-	-	1	-	1	-	-	-	4	2	2	2	2	2	2	-	-
大阪市	288	188	100	9	6	3	1	1	-	-	-	-	-	1	-	1	-	-	-	3	1	2	2	-	2	1	1	-
堺市	102	59	43	14	5	9	6	2	4	-	-	-	-	-	-	-	-	-	-	-	-	-	-	-	-	-	-	-
岸和田市	9	7	2	-	-	-	-	-	-	-	-	-	-	-	-	-	-	-	-	-	-	-	-	-	-	-	-	-
豊中市	38	30	8	-	-	-	-	-	-	-	-	-	-	-	-	-	-	-	-	-	-	-	-	-	-	-	-	-
吹田市	46	31	15	-	-	-	-	-	-	-	-	-	-	-	-	-	-	-	-	1	1	-	-	-	-	1	1	-
高槻市	47	31	16	-	-	-	-	-	-	-	-	-	-	-	-	-	-	-	-	-	-	-	-	-	-	-	-	-
守口市	28	21	7	-	-	-	-	-	-	-	-	-	-	-	-	-	-	-	-	-	-	-	-	-	-	-	-	-
茨木市	44	30	14	-	-	-	-	-	-	-	-	-	-	-	-	-	-	-	-	-	-	-	-	-	-	-	-	-
八尾市	108	60	48	-	-	-	-	-	-	-	-	-	-	-	-	-	-	-	-	-	-	-	-	-	-	-	-	-
泉佐野市	65	43	22	-	-	-	-	-	-	-	-	-	-	-	-	-	-	-	-	-	-	-	-	-	-	-	-	-
富田林市	51	31	20	-	-	-	-	-	-	-	-	-	-	-	-	-	-	-	-	-	-	-	-	-	-	-	-	-
寝屋川市	30	16	14	-	-	-	-	-	-	-	-	-	-	-	-	-	-	-	-	-	-	-	-	-	-	-	-	-
和泉市	40	27	13	-	-	-	-	-	-	-	-	-	-	-	-	-	-	-	-	-	-	-	-	-	-	-	-	-
箕面市	26	14	12	-	-	-	-	-	-	-	-	-	-	-	-	-	-	-	-	-	-	-	-	-	-	-	-	-
藤井寺市	26	11	15	-	-	-	-	-	-	-	-	-	-	-	-	-	-	-	-	-	-	-	-	-	-	-	-	-
東大阪市	97	57	40	-	-	-	-	-	-	-	-	-	-	-	-	-	-	-	-	-	-	-	-	-	-	-	-	-
交野市	48	26	22	-	-	-	-	-	-	-	-	-	-	-	-	-	-	-	-	-	-	-	-	-	-	-	-	-
平成21年3月	923	590	333	23	16	7	9	7	2	-	-	-	-	-	-	-	-	-	-	2	2	1	-	1	-	1	1	-



88 状況別卒業数・進学率・就職率

高等部(つづき)

公共職業能力開発施設等入学者(D)		就職者(左記A、B、C、Dを除く)		左記以外の者		不詳・死亡の者		左記A、B、C、Dのうち就職している者(再掲)						進学率(大学等進学者数÷卒業者総数)×100		就職率(就職者数÷卒業者総数)×100		市町村							
計	男	女	計	男	女	計	男	女	計	男	女	計	男	女	計	男	女								
64	43	21	162	114	48	846	516	330	2	1	1	-	-	-	-	-	-	2.1	1.6	2.9	14.7	16.6	11.6	平成22年3月	
-	-	-	3	2	1	5	3	2	-	-	-	-	-	-	-	-	-	-	-	-	-	37.5	40.0	33.3	国立
-	-	-	3	2	1	5	3	2	-	-	-	-	-	-	-	-	-	-	-	-	-	37.5	40.0	33.3	大阪
64	43	21	159	112	47	841	513	328	2	1	1	-	-	-	-	-	-	2.1	1.6	2.9	14.5	16.4	11.4	公立	
23	14	9	33	23	10	219	143	76	1	1	-	-	-	-	-	-	-	3.1	3.2	3.0	11.5	12.2	10.0	大阪	
-	-	-	18	13	5	70	41	29	-	-	-	-	-	-	-	-	-	13.7	8.5	20.9	17.6	22.0	11.6	堺	
1	1	-	1	1	-	7	5	2	-	-	-	-	-	-	-	-	-	-	-	-	11.1	14.3	-	岸和田	
-	-	-	4	3	1	34	27	7	-	-	-	-	-	-	-	-	-	-	-	-	10.5	10.0	12.5	豊中	
2	1	1	7	5	2	36	24	12	-	-	-	-	-	-	-	-	-	-	-	-	15.2	16.1	13.3	吹田	
5	4	1	6	5	1	35	22	13	1	-	1	-	-	-	-	-	-	-	-	-	12.8	16.1	6.3	高槻	
-	-	-	5	5	-	23	16	7	-	-	-	-	-	-	-	-	-	-	-	-	17.9	23.8	-	守口	
10	8	2	3	1	2	31	21	10	-	-	-	-	-	-	-	-	-	-	-	-	6.8	3.3	14.3	茨木	
10	4	6	10	10	-	88	46	42	-	-	-	-	-	-	-	-	-	-	-	-	9.3	16.7	-	八尾	
1	1	-	14	10	4	50	32	18	-	-	-	-	-	-	-	-	-	-	-	-	21.5	23.3	18.2	泉野	
2	1	1	3	2	1	46	28	18	-	-	-	-	-	-	-	-	-	-	-	-	5.9	6.5	5.0	富田	
2	2	-	3	1	2	25	13	12	-	-	-	-	-	-	-	-	-	-	-	-	10.0	6.3	14.3	寝屋川	
1	1	-	4	4	-	35	22	13	-	-	-	-	-	-	-	-	-	-	-	-	10.0	14.8	-	和泉	
1	1	-	4	3	1	21	10	11	-	-	-	-	-	-	-	-	-	-	-	-	15.4	21.4	8.3	箕面	
-	-	-	-	-	-	26	11	15	-	-	-	-	-	-	-	-	-	-	-	-	-	-	-	-	藤井寺
4	3	1	43	26	17	50	28	22	-	-	-	-	-	-	-	-	-	-	-	-	44.3	45.6	42.5	大阪	
2	2	-	1	-	1	45	24	21	-	-	-	-	-	-	-	-	-	-	-	-	2.1	-	4.5	-	交野
44	28	16	140	99	41	709	444	265	4	2	2	-	-	-	-	-	-	2.5	2.7	2.1	15.2	16.8	12.3	平成21年3月	

(注1) 「大学等進学率」は就職しながら進学した者を含めて算出した。

(注2) 「就職率」は大学等進学者、専修学校(専門課程)進学者、専修学校(一般課程)等入学者及び公共職業能力開発施設等入学者のうち、就職している者を含めて算出した。

# 89 不就学児童生徒数

区分	総数		学 校 学 生 数														区 分																			
			学 校 学 生 数							学 校 学 生 数																										
	計	男	女	6 歳		7 歳		8 歳		9 歳		10 歳		11 歳		12 歳		13 歳		14 歳																
				計	男	女	計	男	女	計	男	女	計	男	女	計		男	女	計	男	女	計	男	女											
就学免除者	80	51	29	21	5	3	2	11	7	4	10	6	4	8	6	2	8	3	5	10	6	4	28	20	8	5	3	2	10	7	3	13	10	3	就学免除者	
肢体不自由	-	-	-	-	-	-	-	-	-	-	-	-	-	-	-	-	-	-	-	-	-	-	-	-	-	-	-	-	-	-	-	-	-	肢体不自由		
病弱・虚弱	-	-	-	-	-	-	-	-	-	-	-	-	-	-	-	-	-	-	-	-	-	-	-	-	-	-	-	-	-	-	-	-	-	病弱・虚弱		
知的障害	-	-	-	-	-	-	-	-	-	-	-	-	-	-	-	-	-	-	-	-	-	-	-	-	-	-	-	-	-	-	-	-	-	知的障害		
児童自立支援施設又は少年院に在るためその他	14	12	2	1	-	-	-	-	-	-	-	-	-	-	-	-	-	-	-	-	-	-	-	13	11	2	1	1	-	2	2	-	10	8	2	児童自立支援施設又は少年院に在るためその他
就学猶予者	66	39	27	51	30	21	5	3	2	11	7	4	10	6	4	8	6	2	8	3	5	9	5	4	15	9	6	4	2	8	5	3	2	1	就学猶予者	
視覚障害	10	6	4	5	3	2	-	-	-	-	-	-	-	-	-	3	2	1	2	1	1	-	-	5	3	2	-	-	3	3	-	2	-	2	就学猶予者	
聴覚障害	-	-	-	-	-	-	-	-	-	-	-	-	-	-	-	-	-	-	-	-	-	-	-	-	-	-	-	-	-	-	-	-	-	-	視覚障害	
難聴	-	-	-	-	-	-	-	-	-	-	-	-	-	-	-	-	-	-	-	-	-	-	-	-	-	-	-	-	-	-	-	-	-	-	視	
肢体不自由	-	-	-	-	-	-	-	-	-	-	-	-	-	-	-	-	-	-	-	-	-	-	-	-	-	-	-	-	-	-	-	-	-	-	聴覚障害	
病弱・虚弱	-	-	-	-	-	-	-	-	-	-	-	-	-	-	-	-	-	-	-	-	-	-	-	-	-	-	-	-	-	-	-	-	-	-	難	
知的障害	-	-	-	-	-	-	-	-	-	-	-	-	-	-	-	-	-	-	-	-	-	-	-	-	-	-	-	-	-	-	-	-	-	-	肢体不自由	
児童自立支援施設又は少年院に在るためその他	4	3	1	-	-	-	-	-	-	-	-	-	-	-	-	-	-	-	-	-	-	-	-	-	-	-	-	-	-	-	-	-	-	-	病弱・虚弱	
1年以上居所不明者数	48	24	24	34	17	-	-	-	8	2	6	9	3	6	6	3	3	7	5	2	4	4	-	14	7	7	7	3	4	3	3	-	4	1	3	1年以上居所不明者数
学齢児童生徒死亡者数(前年度間)	27	18	9	20	12	8	3	2	1	2	2	-	3	2	1	4	1	3	4	3	1	4	2	7	6	1	1	-	1	2	2	-	4	4	学齢児童生徒死亡者数(前年度間)	

90 用途別土地面積

区分	総面積				設置者所有				借				区分
	面積		敷地		面積		敷地		面積		敷地		
	計	屋外運動場 実験実習地 その他	計	屋外運動場 実験実習地 その他	計	屋外運動場 実験実習地 その他	計	屋外運動場 実験実習地 その他	計	屋外運動場 実験実習地 その他	計	屋外運動場 実験実習地 その他	
平成22年 公立 専修 各種 私立 幼稚園 小学校 中学校 高等学校 中等教育 特別支援 専修 各種 平成21年	5,694,563 1,957 982 975 5,692,606 1,313,080 218,264 411,022 3,059,667 1,632 577,431 111,510 5,529,412	2,623,738 - - - 2,623,738 633,814 119,521 284,195 1,528,929 - 57,279 - 2,446,531	231,399 - - - 231,399 94,312 - 5,617 75,546 - 55,924 - 223,279	2,726,941 982 982 - 2,725,959 584,954 98,743 121,210 1,455,192 1,632 464,228 - 2,744,699	5,299,100 1,957 982 975 5,297,143 1,125,745 209,962 404,153 2,982,066 1,632 477,610 95,975 5,151,401	2,450,038 - - - 2,450,038 524,661 112,634 278,652 1,481,798 - 52,293 - 2,286,939	222,627 - - - 222,627 92,183 - 5,617 73,845 1,632 50,982 - 213,824	2,529,485 982 982 - 2,528,503 508,901 97,328 119,884 1,426,423 1,632 374,335 - 2,551,558	395,463 - - - 395,463 187,335 8,302 6,869 77,601 - 99,821 15,535 378,011	173,700 - - - 173,700 109,153 6,887 5,543 47,131 - 4,986 - 159,592	8,772 - - - 8,772 2,129 - - 1,701 - 4,942 - 9,455	197,456 - - - 197,456 76,053 1,415 1,326 28,769 - 89,893 - 193,141	平成22年 公立 専修 各種 私立 幼稚園 小学校 中学校 高等学校 中等教育 特別支援 専修 各種 平成21年

91 用途別構造別学校建築物面積

区分	総面積		設置者所有				借		設置者所有建築物の構造別(再掲)				区分
	面積		校舎		屋内運動場 (講堂を含む)		寄宿舎		木造		鉄筋コンクリート 造鉄骨造・その他		
	計	m <sup>2</sup>	計	校舎	屋内運動場 (講堂を含む)	寄宿舎	木造	鉄筋コンクリート 造鉄骨造・その他	木造	鉄筋コンクリート 造鉄骨造・その他			
平成22年 公立 専修 各種 私立 幼稚園 小学校 中学校 高等学校 中等教育 特別支援 専修 各種 平成21年	3,424,577 4,777 2,187 2,590 3,419,800 651,704 123,034 221,402 1,414,485 5,182 903,853 100,140 3,361,193	3,381,569 4,777 2,187 2,590 3,376,792 643,546 123,034 221,402 1,408,751 5,182 883,032 91,845 3,292,304	2,816,332 2,187 2,187 - 2,814,145 611,313 105,301 191,980 1,074,263 4,892 826,396 - 2,749,143	392,092 - - - 392,092 31,205 17,733 25,845 293,101 290 23,918 - 367,418	78,710 - - - 78,710 1,028 - 3,577 41,387 - 32,718 - 82,887	43,008 - - - 43,008 8,158 - - 5,734 - 20,821 8,295 68,889	17,638 - - - 17,638 12,068 200 114 1,964 - 2,174 1,118 18,665	2,570,450 4,056 1,591 2,465 2,566,394 347,124 109,421 202,458 1,293,883 4,592 567,324 41,592 2,508,472	793,481 721 596 125 792,760 284,354 13,413 18,830 112,904 590 313,534 49,135 765,167	平成22年 公立 専修 各種 私立 幼稚園 小学校 中学校 高等学校 中等教育 特別支援 専修 各種 平成21年			

# 参 考 资 料

資料 1 付 表

資料 2 BRIEF OF THIS REPORT

資料 3 用 語 の 説 明

資料 4 調 査 票 の 様 式

資料 1

付表一 1

累年表 学校種類別学校（園）数、

年度	幼稚園			小学校			中学校			高等学校 (全日制・定時制)			特別支援学校		
	園数	在園者数	教員数 (本務者)	学校数	児童数	教員数 (本務者)	学校数	生徒数	教員数 (本務者)	学校数	生徒数	教員数 (本務者)	学校数	在学者数	教員数 (本務者)
昭和 30	470	64,349	2,356	615	581,438	14,439	345	274,754	8,464	177	137,573	5,795	…	…	…
31	481	62,896	2,354	620	599,968	14,796	335	280,836	8,609	173	147,392	5,985	…	…	…
32	491	62,366	2,385	626	624,856	15,002	322	266,040	8,396	173	165,791	6,295	…	…	…
33	490	61,536	2,394	637	653,518	15,636	317	246,191	8,129	172	178,660	6,686	…	…	…
34	495	63,635	2,411	634	651,825	15,854	303	245,326	8,309	172	190,972	6,949	…	…	…
35	496	68,461	2,488	637	609,764	15,611	308	293,215	9,465	174	190,461	7,084	…	…	…
36	496	74,476	2,627	641	570,865	15,398	313	352,976	10,860	174	184,168	7,950	…	…	…
37	499	81,932	2,840	646	540,834	15,247	315	379,788	11,805	176	194,248	7,582	…	…	…
38	504	90,348	3,027	649	522,526	15,317	318	358,676	11,834	190	238,987	8,891	…	…	…
39	513	102,003	3,291	653	516,822	15,667	319	329,283	11,588	189	288,697	10,286	…	…	…
40	532	106,742	3,570	663	525,428	16,410	318	300,293	11,371	189	313,407	11,100	…	…	…
41	561	115,857	3,893	676	536,817	17,054	323	280,042	11,145	188	302,358	11,365	…	…	…
42	586	124,270	4,191	692	553,787	17,983	322	267,438	11,237	190	285,556	11,308	…	…	…
43	616	133,614	4,620	705	579,152	18,994	329	261,154	11,253	193	267,134	11,246	…	…	…
44	650	143,076	5,035	727	611,935	20,238	334	258,559	11,326	195	257,670	11,270	…	…	…
45	687	157,182	5,436	753	647,881	21,687	342	260,711	11,658	196	252,182	11,404	…	…	…
46	717	163,099	5,692	777	682,698	23,270	350	272,834	12,389	199	250,813	11,701	…	…	…
47	739	169,036	6,023	809	716,571	24,727	363	284,213	13,055	202	251,430	12,405	…	…	…
48	769	193,292	6,551	843	732,684	25,627	376	297,560	13,734	207	252,795	12,549	…	…	…
49	806	202,001	6,942	869	766,769	27,192	387	306,293	14,406	220	261,762	13,067	…	…	…
50	836	205,245	7,224	896	799,341	28,596	396	323,350	15,161	223	271,182	13,764	…	…	…
51	861	207,949	7,483	917	828,297	29,575	401	339,677	15,866	229	282,285	14,360	…	…	…
52	881	211,460	7,721	941	850,184	30,456	416	361,031	16,712	234	289,360	14,916	…	…	…
53	897	210,174	7,917	959	876,177	31,306	435	374,820	17,220	244	301,367	15,280	…	…	…
54	917	204,658	7,973	984	912,698	32,364	441	374,014	17,345	248	313,536	15,782	…	…	…
55	929	193,896	7,852	1,002	921,519	32,894	457	386,590	17,863	259	331,865	16,472	…	…	…
56	936	179,493	7,646	1,021	917,071	33,121	466	404,681	18,569	258	343,158	16,941	…	…	…
57	943	170,610	7,464	1,041	899,213	32,882	475	433,879	19,704	259	341,962	17,007	…	…	…
58	941	166,491	7,394	1,048	868,369	32,310	493	443,352	20,114	274	356,275	17,554	…	…	…
59	942	157,921	7,240	1,054	832,267	31,478	497	451,657	20,465	282	374,245	18,174	…	…	…
60	941	152,670	7,144	1,057	788,201	30,591	510	459,230	20,796	283	401,197	19,029	…	…	…
61	939	149,113	7,068	1,058	741,006	29,372	515	460,931	21,049	285	409,405	19,317	…	…	…
62	938	149,155	7,071	1,058	699,835	28,552	519	449,903	20,945	286	416,618	19,576	…	…	…
63	914	152,970	7,146	1,061	664,690	27,788	517	426,799	20,329	287	425,089	19,771	…	…	…
平成 元	903	151,577	7,196	1,061	640,533	27,245	518	395,334	19,637	287	426,706	19,889	…	…	…
2	901	150,310	7,268	1,065	615,743	26,895	519	369,427	19,120	287	415,559	19,796	…	…	…
3	892	149,416	7,364	1,063	595,754	26,522	523	347,970	18,653	288	391,977	19,439	…	…	…
4	891	148,054	7,493	1,063	579,298	26,132	524	331,051	18,146	285	364,553	18,983	…	…	…
5	873	145,391	7,503	1,064	564,535	25,852	526	312,969	17,649	285	342,539	18,633	…	…	…
6	870	142,148	7,516	1,064	550,745	25,629	526	298,571	17,298	284	325,722	18,209	…	…	…
7	859	139,906	7,519	1,062	538,062	25,379	526	292,867	17,084	285	309,659	17,910	…	…	…
8	853	139,560	7,546	1,062	522,009	25,127	527	288,195	16,980	284	292,230	17,513	…	…	…
9	852	139,545	7,611	1,061	508,000	24,834	528	285,192	16,880	284	277,465	17,152	…	…	…
10	849	140,086	7,648	1,060	497,863	24,547	529	277,326	16,573	284	270,898	16,755	…	…	…
11	848	139,421	7,628	1,059	490,741	24,120	530	269,855	15,974	282	266,547	16,377	…	…	…
12	846	140,648	7,708	1,058	484,963	23,815	531	261,616	15,516	282	263,798	16,125	…	…	…
13	842	139,760	7,757	1,058	484,045	23,785	531	255,503	15,328	284	255,732	15,870	…	…	…
14	840	141,821	7,843	1,056	484,928	24,070	531	247,841	15,190	286	247,377	15,594	…	…	…
15	831	141,975	7,844	1,057	489,032	24,293	530	242,672	15,060	286	239,731	15,367	…	…	…
16	820	141,912	7,884	1,056	493,003	24,525	530	238,977	15,047	281	234,868	15,202	…	…	…
17	818	139,283	7,947	1,050	498,373	25,041	529	239,796	15,021	287	228,084	15,126	…	…	…
18	814	136,782	7,893	1,048	502,991	25,660	527	239,492	15,094	284	222,916	15,014	…	…	…
19	808	133,243	7,845	1,044	502,413	25,985	527	243,092	15,370	285	218,677	14,927	40	6,683	3,769
20	806	130,192	7,825	1,042	502,941	26,359	530	243,533	15,522	274	219,345	14,789	40	6,902	3,891
21	804	125,693	7,740	1,042	498,933	26,829	532	247,972	15,773	272	219,674	14,711	40	7,269	4,051
22	795	122,038	7,612	1,043	492,154	26,976	534	248,276	16,105	265	225,421	14,799	44	7,656	4,249

(注1) 学校(園)数には分校(園)を含む。

(注2) 高等学校の通信制課程を除く。

## 在学者数、教員数（本務者）

特別支援学校									専修学校			各種学校			年度
盲学校			聾学校			養護学校									
学校数	在学者数	教員数 (本務者)	学校数	在学者数	教員数 (本務者)	学校数	在学者数	教員数 (本務者)	学校数	生徒数	教員数 (本務者)	学校数	生徒数	教員数 (本務者)	
2	673	122	4	1,058	156	-	-	-	...	...	...	270	59,538	1,488	昭和 30
2	750	112	4	1,135	162	2	153	17	...	...	...	290	59,186	1,593	31
3	769	115	4	1,194	165	5	599	60	...	...	...	291	59,203	1,692	32
3	802	117	4	1,190	168	6	822	81	...	...	...	284	64,495	1,806	33
3	778	120	4	1,188	169	6	985	97	...	...	...	282	66,058	1,826	34
3	751	123	4	1,221	181	8	1,196	128	...	...	...	279	73,152	1,978	35
3	753	121	4	1,252	189	8	1,420	146	...	...	...	281	73,380	2,068	36
3	713	128	4	1,232	192	9	1,597	168	...	...	...	276	80,939	2,110	37
2	709	133	4	1,267	198	9	1,692	192	...	...	...	277	82,507	2,327	38
2	699	142	4	1,320	208	9	1,715	217	...	...	...	274	86,829	2,419	39
2	702	148	4	1,342	223	9	1,759	229	...	...	...	281	84,560	2,347	40
2	737	155	4	1,374	237	11	1,860	269	...	...	...	299	100,297	2,634	41
2	727	166	4	1,340	245	13	2,060	311	...	...	...	307	105,957	2,792	42
2	696	162	4	1,279	253	13	2,182	369	...	...	...	315	105,466	2,728	43
2	658	169	4	1,211	261	13	2,234	413	...	...	...	318	103,916	2,877	44
2	630	178	4	1,173	270	15	2,392	492	...	...	...	325	100,009	2,658	45
2	615	190	4	1,155	281	16	2,590	563	...	...	...	331	97,832	2,860	46
2	601	194	4	1,131	284	17	2,788	640	...	...	...	335	92,880	2,846	47
2	620	202	4	1,125	295	20	3,169	769	...	...	...	335	93,441	2,850	48
2	637	213	4	1,068	308	21	3,318	899	...	...	...	336	93,270	2,723	49
2	647	231	4	1,017	322	23	3,453	1,014	...	...	...	337	93,903	2,545	50
2	653	226	4	1,002	321	24	3,567	1,091	33	12,114	362	309	82,550	2,258	51
2	647	232	4	964	315	25	3,730	1,143	110	32,199	1,056	227	65,755	1,702	52
2	620	230	4	941	318	27	3,963	1,236	125	37,312	1,258	212	61,887	1,559	53
2	596	226	4	917	326	28	4,522	1,353	130	37,694	1,294	218	58,681	1,542	54
2	562	219	4	920	327	29	4,423	1,460	146	40,038	1,609	210	51,683	1,326	55
2	571	222	4	913	332	29	4,567	1,532	161	47,721	1,777	193	43,049	1,256	56
2	551	224	4	894	326	29	4,671	1,596	164	48,718	1,791	183	40,531	1,216	57
2	515	221	4	871	324	30	4,898	1,700	172	53,396	1,897	173	39,514	1,152	58
2	535	222	4	849	313	30	5,081	1,761	182	60,339	2,010	172	39,722	1,180	59
2	539	222	4	816	311	31	5,261	1,872	185	62,701	2,092	170	37,123	1,172	60
2	511	213	4	785	311	31	5,386	1,911	200	69,549	2,298	159	36,549	1,120	61
2	505	203	4	748	301	31	5,539	1,945	206	75,831	2,487	150	35,597	1,103	62
2	507	201	4	693	290	31	5,548	1,949	222	80,867	2,689	148	34,471	1,090	63
2	488	198	4	662	283	32	5,552	1,959	230	86,578	2,818	146	34,118	1,072	平成 元
2	437	193	4	636	281	32	5,349	2,002	233	91,930	2,975	141	32,538	1,025	2
2	383	197	4	624	285	32	5,069	2,065	235	94,244	3,073	140	30,586	990	3
2	367	204	4	593	300	33	4,785	2,196	238	93,042	3,083	139	29,453	975	4
2	355	202	4	570	299	33	4,576	2,354	239	89,881	3,062	124	28,579	991	5
2	365	204	4	553	296	33	4,448	2,412	240	86,767	3,038	118	26,757	1,012	6
2	382	205	4	500	292	33	4,397	2,529	241	82,871	3,121	116	26,585	947	7
2	372	200	4	495	296	33	4,316	2,559	241	82,463	3,131	112	26,091	965	8
2	360	201	4	479	298	33	4,347	2,602	248	85,004	3,205	102	21,297	902	9
2	347	190	4	474	288	34	4,449	2,648	248	81,997	3,206	92	19,488	886	10
2	349	192	4	473	301	34	4,518	2,721	243	82,533	3,270	90	17,960	819	11
2	316	189	4	487	304	34	4,559	2,733	243	82,332	3,356	88	15,930	683	12
2	304	191	4	505	308	34	4,789	2,753	240	83,700	3,465	83	14,866	589	13
2	303	190	4	499	311	34	4,977	2,834	234	86,407	3,614	82	14,909	593	14
2	304	186	4	494	317	34	5,089	2,935	239	90,355	3,748	79	14,421	572	15
2	307	194	4	473	322	34	5,365	3,028	244	90,999	3,806	75	12,629	524	16
2	309	195	4	472	322	33	5,478	3,068	250	92,518	3,996	71	10,962	478	17
2	293	193	4	469	301	34	5,720	3,167	247	86,825	3,999	69	11,041	469	18
...	...	...	...	...	...	...	...	...	248	80,436	4,029	64	10,379	445	19
...	...	...	...	...	...	...	...	...	245	74,594	4,066	62	9,930	441	20
...	...	...	...	...	...	...	...	...	239	69,779	3,780	59	9,856	434	21
...	...	...	...	...	...	...	...	...	238	68,667	3,767	56	9,741	417	22

付表－２ 累年表 理由別

## 小学校

年度間	大 阪 府						全 国					
	総 数	全児童数 に占める 長欠者率	欠 席 理 由				総 数	全児童数 に占める 長欠者率	欠 席 理 由			
			病 気	経 済 的 理 由	不登校	その他			病 気	経 済 的 理 由	不登校	その他
人	%	人				人	%	人				
平成 3	5,432	0.91	3,755	24	692	961	65,234	0.71	44,700	149	12,645	7,740
	(2,529)	(0.42)	(1,386)	(14)	(536)	(593)	(29,849)	(0.33)	(15,273)	(89)	(9,652)	(4,835)
4	5,268	0.91	3,563	33	743	929	70,746	0.79	48,962	194	13,710	7,880
	(2,443)	(0.42)	(1,281)	(22)	(553)	(587)	(30,997)	(0.35)	(15,623)	(117)	(10,449)	(4,808)
5	5,194	0.92	3,332	28	871	963	67,517	0.77	44,494	149	14,769	8,105
	(2,496)	(0.44)	(1,211)	(19)	(679)	(587)	(31,521)	(0.36)	(14,995)	(94)	(11,469)	(4,963)
6	5,283	0.96	3,534	18	892	839	70,598	0.82	46,168	178	15,786	8,466
	(2,392)	(0.43)	(1,220)	(8)	(649)	(515)	(32,842)	(0.38)	(15,220)	(104)	(12,240)	(5,278)
7	5,544	1.03	3,728	29	848	939	71,047	0.85	44,686	181	16,569	9,611
	(2,485)	(0.46)	(1,263)	(16)	(639)	(567)	(33,631)	(0.40)	(14,777)	(109)	(12,782)	(5,963)
8	6,314	1.21	3,996	31	1,075	1,212	78,096	0.96	47,421	202	19,498	10,975
	(2,884)	(0.55)	(1,319)	(19)	(836)	(710)	(38,031)	(0.47)	(15,687)	(135)	(15,314)	(6,895)
9	6,681	1.32	4,041	17	1,220	1,403	81,173	1.03	48,487	211	20,765	11,710
	(3,224)	(0.63)	(1,347)	(13)	(998)	(866)	(39,871)	(0.51)	(15,791)	(136)	(16,383)	(7,561)
10	6,904	1.39	4,199	12	1,472	1,221	82,807	1.08	48,490	166	26,017	8,134
	(3,268)	(0.66)	(1,360)	(8)	(1,182)	(718)	(40,468)	(0.53)	(14,916)	(109)	(20,724)	(4,719)
11	6,664	1.36	3,802	8	1,745	1,109	78,428	1.05	43,444	143	26,047	8,794
12	7,035	1.45	4,025	5	1,839	1,166	78,044	1.06	42,548	149	26,373	8,974
13	7,040	1.45	3,942	6	1,829	1,263	77,215	1.06	41,230	174	26,511	9,300
14	6,539	1.35	3,413	4	1,967	1,155	68,099	0.94	33,290	116	25,869	8,824
15	6,249	1.28	3,216	1	1,850	1,182	62,151	0.94	29,080	78	24,086	8,907
16	6,087	1.23	3,001	4	1,937	1,145	59,305	0.82	26,502	62	23,318	9,423
17	6,089	1.22	3,057	9	1,835	1,188	59,052	0.82	26,263	79	22,709	10,001
18	6,027	1.20	3,011	2	1,626	1,388	61,095	0.85	26,267	88	23,825	10,915
19	6,140	1.22	3,108	2	1,596	1,434	60,236	0.84	25,248	47	23,927	11,014
20	5,833	1.16	2,892	-	1,489	1,452	55,674	0.79	21,984	61	22,652	10,977
21	5,382	1.08	2,541	4	1,466	1,371	52,437	0.75	19,357	67	22,327	10,686

(注1) 上段は30日以上長期欠席者数、( )内は50日以上長期欠席者数である。

(注2) 平成11年度間からは「50日以上」の調査がなくなり、「30日以上」のみとなっている。



# 長期欠席者数

中学校

年度間	大 阪 府						全 国					
	総 数	全生徒数 に占める 長欠者率	欠 席 理 由				総 数	全生徒数 に占める 長欠者率	欠 席 理 由			
			病 気	経 済 的 理 由	不登校	その他			病 気	経 済 的 理 由	不登校	その他
人	%	人				人	%	人				
平成 3	10,596 (7,464)	3.05 (2.15)	2,715 (1,434)	217 (192)	5,205 (3,950)	2,459 (1,888)	103,069 (71,885)	1.99 (1.39)	34,700 (17,367)	620 (486)	54,172 (43,796)	13,577 (10,236)
4	10,769 (7,640)	3.25 (2.31)	2,600 (1,301)	449 (415)	5,503 (4,237)	2,217 (1,687)	108,375 (75,771)	2.15 (1.50)	35,786 (17,607)	904 (751)	58,421 (47,526)	13,264 (9,887)
5	10,484 (7,715)	3.35 (2.47)	2,378 (1,303)	331 (305)	5,185 (4,037)	2,590 (2,070)	108,086 (77,706)	2.23 (1.60)	33,044 (17,046)	763 (632)	60,039 (49,212)	14,240 (10,816)
6	10,467 (7,675)	3.51 (2.57)	2,713 (1,421)	400 (338)	4,448 (3,687)	2,906 (2,229)	112,601 (81,194)	2.41 (1.73)	34,864 (17,571)	842 (684)	61,663 (51,365)	15,232 (11,574)
7	11,172 (8,043)	3.81 (2.75)	3,303 (1,766)	371 (338)	3,978 (3,399)	3,520 (2,540)	116,778 (85,189)	2.56 (1.86)	34,137 (17,889)	813 (679)	65,022 (54,092)	16,806 (12,529)
8	12,168 (8,697)	4.22 (3.02)	3,104 (1,628)	272 (234)	4,302 (3,658)	4,490 (3,177)	130,347 (95,697)	2.88 (2.11)	35,579 (18,458)	681 (544)	74,853 (62,228)	19,234 (14,467)
9	13,422 (9,804)	4.71 (3.44)	3,036 (1,567)	118 (101)	4,980 (4,269)	5,288 (3,867)	142,161 (106,174)	3.17 (2.37)	35,870 (18,790)	598 (464)	84,701 (71,127)	20,992 (15,793)
10	13,848 (10,165)	4.99 (3.67)	2,986 (1,433)	116 (100)	6,387 (5,434)	4,359 (3,198)	145,184 (109,472)	3.31 (2.50)	31,272 (14,655)	480 (389)	101,675 (85,942)	11,757 (8,486)
11	13,394	4.96	2,291	92	8,668	2,343	142,750	3.36	27,359	494	104,180	10,717
12	13,641	5.21	2,488	41	8,987	2,125	145,526	3.55	26,518	372	107,913	10,723
13	14,243	5.57	2,487	27	9,909	1,820	148,547	3.72	25,248	342	112,211	10,746
14	13,170	5.31	2,091	13	9,193	1,873	136,013	3.52	21,049	262	105,383	9,319
15	12,653	5.21	1,991	6	8,855	1,801	131,173	3.52	19,728	221	102,126	9,098
16	12,440	5.21	1,907	10	8,724	1,799	127,658	3.48	18,474	191	100,040	8,953
17	12,589	5.25	2,421	13	8,294	1,861	128,562	3.55	19,216	210	99,546	9,590
18	13,450	5.62	3,272	12	7,824	2,342	135,472	3.76	21,309	193	102,957	11,013
19	13,595	5.59	3,326	16	7,540	2,713	138,882	3.84	21,320	194	105,197	12,171
20	13,324	5.47	3,212	6	7,510	2,596	135,804	3.77	19,420	146	103,985	12,253
21	12,236	4.93	2,812	32	7,363	2,029	128,210	3.60	17,274	137	99,923	10,876

(注1) 上段は30日以上の長期欠席者数、( )内は50日以上の長期欠席者数である。

(注2) 平成11年度間からは「50日以上」の調査がなくなり、「30日以上」のみとなっている。

付表－3 累年表 状況別

中学校

年 3 月	卒業者総数	高等学校 等進学者 (A)	専修学校 (高等課程) 進学者(B)	専修学校 (一般課程) 等入学者(C)		公共職 業能力 開発施 設等入 学者 (D)	就 職 者		左記A、B、C、Dのうち就職 している者 (再掲)				高 等 学校等 進学者	就職率
				専修学校 (一般課程)	各種学校		(左記A、 B、C、D を除く)	その他	Aのうち	Bのうち	Cのうち	Dのうち		
	人												%	
昭 和 30	71,774	44,040	...	...	...	...	22,195	5,539	3,677	...	...	...	61.4	36.0
31	81,440	50,397	...	...	...	...	26,331	4,712	4,299	...	...	...	61.9	37.6
32	93,763	57,870	...	...	...	...	30,886	5,007	4,857	...	...	...	61.7	38.1
33	87,415	55,967	...	...	...	...	27,147	4,301	4,137	...	...	...	64.0	35.8
34	93,310	60,889	...	...	...	...	28,526	3,895	4,150	...	...	...	65.3	35.0
35	81,110	55,660	...	...	...	...	22,186	3,264	3,456	...	...	...	68.6	31.6
36	68,347	48,920	...	...	...	...	17,290	2,137	2,772	...	...	...	71.6	29.4
37	92,947	69,779	...	...	...	...	20,277	2,891	3,387	...	...	...	75.1	25.5
38	130,015	98,665	...	...	...	...	25,806	5,544	4,980	...	...	...	75.9	23.7
39	128,792	100,043	...	...	...	...	23,991	4,758	4,855	...	...	...	77.7	22.4
40	121,532	95,129	...	...	...	...	20,622	5,781	4,757	...	...	...	78.3	20.9
41	108,703	86,331	...	...	...	...	16,669	5,703	4,746	...	...	...	79.4	19.7
42	98,470	81,073	...	...	...	...	13,688	3,709	3,884	...	...	...	82.3	17.8
43	92,286	78,060	...	...	...	...	10,855	3,371	3,388	...	...	...	84.6	15.4
44	88,753	77,249	...	...	...	...	8,708	2,796	2,938	...	...	...	87.0	13.1
45	87,013	77,639	...	...	...	...	6,999	2,375	2,422	...	...	...	89.2	10.8
46	85,901	78,715	...	...	...	...	5,183	2,003	2,004	...	...	...	91.6	8.4
47	86,294	79,889	...	...	...	...	4,589	1,816	1,696	...	...	...	92.6	7.3
48	87,778	81,848	...	...	...	...	3,900	2,030	1,749	...	...	...	93.2	6.4
49	97,196	90,826	...	...	...	...	3,692	2,678	1,883	...	...	...	93.4	5.7
50	96,767	91,480	...	...	...	...	2,761	2,526	1,331	...	...	...	94.5	4.2
51	100,629	94,555	a) 2,613	...	...	...	2,891	570	1,336	...	...	...	94.0	4.2
52	105,721	98,634	668	451	1,276	690	3,311	691	1,680	b) 37	...	...	93.3	4.8
53	113,211	105,601	1,035	358	1,253	639	3,583	742	1,689	b) 43	...	...	93.3	4.7
54	116,877	108,947	1,310	401	1,313	657	3,552	697	1,686	b) 51	...	...	93.2	4.5
55	126,803	118,104	1,490	390	1,342	687	4,006	784	2,164	b) 23	...	...	93.1	4.9
56	126,740	117,736	1,592	351	1,233	660	4,282	886	2,132	b) 20	...	...	92.9	5.1
57	116,197	107,696	1,622	384	861	625	4,333	676	1,797	b) 23	...	...	92.7	5.3
58	139,689	130,252	2,104	303	913	632	4,567	918	1,653	b) 23	...	...	93.2	4.5
59	144,995	135,448	2,151	150	1,072	660	4,559	955	1,749	b) 28	...	...	93.4	4.4
60	145,626	135,694	2,562	270	1,015	650	4,402	1,033	2,005	b) 20	...	...	93.2	4.4
61	149,292	139,125	2,930	232	903	667	4,466	969	2,027	b) 23	...	...	93.2	4.4
62	153,420	144,139	2,862	165	673	587	3,817	1,177	1,368	b) 11	...	...	94.0	3.4
63	153,542	144,657	2,642	164	803	517	3,588	1,171	1,421	b) 8	...	...	94.2	3.3
平成 元	151,060	142,861	2,347	165	599	493	3,460	1,135	1,445	b) 7	...	...	94.6	3.3
2	141,909	135,210	1,385	89	516	478	3,176	1,055	1,091	b) 5	...	...	95.3	3.0
3	129,985	123,977	1,025	165	486	427	2,931	974	845	- c) 4	...	...	95.4	2.9
4	119,291	114,486	686	81	428	363	2,455	792	560	2 c) 2	...	...	96.0	2.5
5	116,424	111,997	591	85	307	321	2,254	869	487	- c) 5	...	...	96.2	2.4
6	108,912	104,756	606	79	288	282	1,978	923	418	2 c) 5	...	...	96.2	2.2
7	102,482	98,775	348	54	276	284	1,852	893	336	- c) 4	...	...	96.4	2.1
8	98,852	95,460	287	17	203	219	1,745	921	287	1 c) 4	...	...	96.6	2.1
9	94,806	91,278	287	27	171	224	1,738	1,081	203	1 c) 6	...	...	96.3	2.1
10	96,776	93,287	244	32	130	215	1,672	1,196	226	1 c) 1	...	...	96.4	2.0
11	94,291	90,898	231	17	133	208	1,490	1,314	159	-	-	-	96.4	1.7
12	91,648	88,648	205	63	124	183	1,139	1,286	127	-	1	-	96.7	1.4
13	88,813	85,688	202	49	128	211	1,203	1,332	112	-	-	-	96.5	1.5
14	86,860	83,698	234	41	127	187	1,130	1,443	93	2	-	-	96.4	1.4
15	83,673	80,840	249	45	130	135	929	1,345	69	-	-	1	96.6	1.2
16	82,978	80,402	275	68	107	126	823	1,177	70	-	1	-	96.9	1.1
17	79,206	76,925	239	77	88	82	724	1,071	58	-	-	-	97.1	1.0
18	78,980	76,789	222	38	78	72	747	1,034	66	-	-	-	97.2	1.0
19	79,391	77,218	215	50	77	46	738	1,047	39	-	-	-	97.3	1.0
20	80,150	78,059	235	43	84	58	695	976	58	-	-	-	97.4	0.9
21	78,731	76,506	308	25	81	52	671	1,088	36	-	-	-	97.2	0.9
22	83,085	81,018	430	46	102	47	498	944	24	-	-	-	97.5	0.6

(注) a) 専修学校(一般課程)等入学者を含む。  
 b) Cのうち就職している者を含む。  
 c) Dのうち就職している者を含む。

# 卒業生数・進学率・就職率

高等学校（全日制・定時制）

年 3 月	卒業生総数	大学等 進学者 (A)	専修学校 (高等課程) 進学者(B)	専修学校 (一般課程) 等入学者(C)		公共職 業能力 開発施 設等入 学者 (D)	就 職 者		左記A、B、C、Dのうち就職 している者（再掲）				大学等 進学率	就職率			
				専修学校 (一般課程)	各種学校		(左記A、 B、C、D を除く)	その他	Aのうち	Bのうち	Cのうち	Dのうち					
	人												%				
昭和 30	37,624	7,810	...	...	...	...	17,469	12,345	780	...	...	...	20.8	48.5			
31	40,315	8,888	...	...	...	...	20,628	10,799	694	...	...	...	22.0	52.9			
32	37,928	7,144	...	...	...	...	22,126	8,658	606	...	...	...	18.8	59.9			
33	43,507	8,175	...	...	...	...	24,730	10,602	482	...	...	...	18.8	57.9			
34	48,912	9,798	...	...	...	...	27,620	11,494	485	...	...	...	20.0	57.5			
35	56,288	11,429	...	...	...	...	33,318	11,541	560	...	...	...	20.3	60.2			
36	56,661	11,671	...	...	...	...	34,425	10,565	620	...	...	...	20.6	61.9			
37	61,152	14,183	...	...	...	...	35,975	10,994	741	...	...	...	23.2	60.0			
38	56,747	13,928	...	...	...	...	32,669	10,150	641	...	...	...	24.5	58.7			
39	50,330	13,978	...	...	...	...	28,309	8,043	720	...	...	...	27.8	57.7			
40	69,327	21,763	...	...	...	...	36,346	11,218	881	...	...	...	31.4	53.7			
41	96,652	28,991	...	...	...	...	47,809	19,852	1,126	...	...	...	30.0	50.6			
42	99,004	27,704	...	...	...	...	50,871	20,429	1,187	...	...	...	28.0	52.6			
43	95,181	26,373	...	...	...	...	48,556	20,252	1,143	...	...	...	27.7	52.2			
44	86,643	24,629	...	...	...	...	43,775	18,239	1,009	...	...	...	28.4	51.7			
45	81,752	24,893	...	...	...	...	40,124	16,735	985	...	...	...	30.4	50.3			
46	78,433	26,820	...	...	...	...	35,652	15,961	987	...	...	...	34.2	46.7			
47	76,498	28,496	...	...	...	...	32,729	15,273	1,066	...	...	...	37.3	44.2			
48	77,370	30,292	...	...	...	...	31,464	15,614	943	...	...	...	39.2	41.9			
49	78,167	32,011	...	...	...	...	29,129	17,027	813	...	...	...	41.0	38.3			
50	78,412	34,335	...	...	...	...	25,987	18,090	771	...	...	...	43.8	34.1			
51	79,145	33,440	a)	5,846	...	...	24,659	15,200	585	...	...	...	42.3	31.9			
52	86,714	35,940		2,632	125	6,102	98	26,774	15,043	485	b)	157	...	41.4	31.6		
53	87,808	35,899		4,176	503	6,272	663	27,784	12,511	469	b)	181	...	40.9	32.4		
54	90,418	34,901		5,040	240	14,021	180	29,064	6,972	456	b)	184	...	38.6	32.9		
55	93,114	36,240		5,471	273	14,920	151	30,126	5,933	429	b)	232	...	38.9	33.1		
56	99,464	36,674		6,492	171	16,099	158	33,416	6,454	497	b)	278	...	36.9	34.4		
57	102,059	36,900		7,309	74	16,490	194	34,491	6,601	432	b)	272	...	36.2	34.5		
58	109,845	37,663		9,672	201	18,985	224	36,271	6,829	453	b)	284	...	34.3	33.7		
59	110,631	36,312		10,760	247	18,844	296	36,485	7,687	324	b)	346	...	32.8	33.6		
60	101,428	34,728		9,517	196	16,949	217	33,510	6,311	322	b)	320	...	34.2	33.7		
61	122,754	41,446		12,487	143	20,754	303	38,991	8,630	339	b)	409	...	33.8	32.4		
62	128,078	43,457		14,613	352	21,230	369	38,015	10,042	218	b)	448	...	33.9	30.2		
63	127,969	42,640		15,700	226	20,871	335	37,302	10,895	206	b)	422	...	33.3	29.6		
平成元	130,644	42,303		17,441	223	22,297	323	37,830	10,227	148	b)	494	...	32.4	29.4		
2	135,462	42,627		19,323	226	24,359	317	39,756	8,854	106	b)	442	...	31.5	29.8		
3	135,563	45,373		18,768	748	22,422	281	39,248	8,723	120		198	c)	188	...	33.5	29.3
4	132,019	46,554		18,423	692	20,904	330	36,307	8,809	84		276	c)	180	...	35.3	27.9
5	125,472	46,486		17,231	1,650	19,029	370	31,596	9,110	126		269	c)	217	...	37.0	25.7
6	114,364	43,899		14,985	1,268	17,721	386	25,612	10,493	85		220	c)	142	...	38.4	22.8
7	107,171	43,002		13,971	729	16,881	362	22,139	10,087	67		184	c)	162	...	40.1	21.0
8	104,850	44,218		14,545	349	15,321	359	20,605	9,453	70		206	c)	115	...	42.2	20.0
9	97,378	43,296		13,050	868	12,942	354	18,212	8,656	85		134	c)	109	...	44.5	19.0
10	90,658	42,901		11,827	811	10,983	315	15,800	8,021	49		103	c)	94	...	47.3	17.7
11	86,239	42,162		11,326	955	9,087	253	12,859	9,597	64		94		57	-	48.9	15.2
12	82,748	41,802		10,801	1,145	7,895	249	11,055	9,801	58		95		49	3	50.5	13.6
13	84,037	41,758		11,289	1,480	8,738	196	10,580	9,996	49		57		37	1	49.7	12.8
14	81,701	39,713		11,520	1,301	8,637	173	9,603	10,754	39		57		23	2	48.6	11.9
15	79,017	37,971		12,095	871	8,613	186	8,892	10,389	26		41		20	-	48.1	11.4
16	76,192	37,336		11,923	672	7,424	174	8,551	10,112	22		26		9	-	49.0	11.3
17	74,626	38,100		11,875	1,084	6,000	146	8,672	8,749	19		25		15	-	51.1	11.7
18	72,060	38,950		10,916	982	5,047	161	8,778	7,226	1		21		9	1	54.1	12.2
19	71,188	39,572		9,740	973	4,742	211	8,893	7,057	5		16		6	-	55.6	12.5
20	67,575	38,571		8,858	764	4,359	180	8,709	6,134	2		11		8	1	57.1	12.9
21	66,940	38,987		8,384	765	4,070	174	8,192	6,368	4		5		4	1	58.2	12.3
22	67,766	40,098		8,961	881	3,800	178	7,238	6,610	2		7		2	-	59.2	10.7

(注) a) 専修学校（一般課程）等入学者を含む。  
 b) Cのうち就職している者を含む。  
 c) Dのうち就職している者を含む。

付表－４ 全国の学校種類別

区 分	総 数			国 立		
	計	男	女	計	男	女
	人					
幼 稚 園	1,605,912	813,946	791,966	6,215	3,111	3,104
3 歳	435,457	221,266	214,191	1,310	658	652
4 歳	559,513	283,033	276,480	2,417	1,210	1,207
5 歳	610,942	309,647	301,295	2,488	1,243	1,245
小 学 校	6,993,376	3,579,418	3,413,958	45,016	22,378	22,638
1 学 年	1,122,283	574,173	548,110	7,311	3,634	3,677
2 学 年	1,142,213	584,648	557,565	7,347	3,652	3,695
3 学 年	1,169,093	598,340	570,753	7,549	3,740	3,809
4 学 年	1,176,374	602,767	573,607	7,554	3,744	3,810
5 学 年	1,182,279	605,360	576,919	7,664	3,828	3,836
6 学 年	1,201,134	614,130	587,004	7,591	3,780	3,811
中 学 校	3,558,166	1,817,273	1,740,893	32,077	16,098	15,979
1 学 年	1,185,116	605,282	579,834	10,617	5,304	5,313
2 学 年	1,195,493	610,954	584,539	10,572	5,337	5,235
3 学 年	1,177,557	601,037	576,520	10,888	5,457	5,431
高 等 学 校 (全日制・定時制)	3,368,693	1,703,397	1,665,296	8,751	4,472	4,279
本 科	3,360,101	1,701,626	1,658,475	8,751	4,472	4,279
1 学 年	1,173,927	595,577	578,350	2,914	1,512	1,402
2 学 年	1,096,028	553,481	542,547	2,923	1,480	1,443
3 学 年	1,075,216	543,489	531,727	2,914	1,480	1,434
4 学 年	14,930	9,079	5,851	-	-	-
専 攻 科	8,438	1,715	6,723	-	-	-
別 科	154	56	98	-	-	-
中 等 教 育 学 校	23,759	11,559	12,200	2,251	1,078	1,173
前 期 課 程	14,486	7,015	7,471	1,418	673	745
1 学 年	5,471	2,624	2,847	533	261	272
2 学 年	4,951	2,428	2,523	528	244	284
3 学 年	4,064	1,963	2,101	357	168	189
後 期 課 程	9,273	4,544	4,729	833	405	428
本 科	9,273	4,544	4,729	833	405	428
1 学 年	3,569	1,738	1,831	349	163	186
2 学 年	3,182	1,555	1,627	251	122	129
3 学 年	2,522	1,251	1,271	233	120	113
4 学 年	-	-	-	-	-	-
専 攻 科	-	-	-	-	-	-
別 科	-	-	-	-	-	-
特 別 支 援 学 校	121,815	79,224	42,591	3,054	1,957	1,097
幼 稚 部	1,597	888	709	72	45	27
小 学 部	35,889	23,791	12,098	856	572	284
中 学 部	27,662	17,925	9,737	828	554	274
高 等 部	56,667	36,620	20,047	1,298	786	512
専 修 学 校	637,897	290,611	347,286	574	276	298
各 種 学 校	129,985	64,719	65,266	-	-	-

資料：文部科学省生涯学習政策局調査企画課「平成22年度学校基本調査報告書」

・ 学年別 ・ 設置者別在学者数

公 立			私 立			区 分
計	男	女	計	男	女	
294,731	150,644	144,087	1,304,966	660,191	644,775	幼 稚 園
43,436	22,262	21,174	390,711	198,346	192,365	3 歳
110,098	56,258	53,840	446,998	225,565	221,433	4 歳
141,197	72,124	69,073	467,257	236,280	230,977	5 歳
6,869,318	3,524,397	3,344,921	79,042	32,643	46,399	小 学 校
1,101,888	565,019	536,869	13,084	5,520	7,564	1 学 年
1,121,419	575,413	546,006	13,447	5,583	7,864	2 学 年
1,147,891	588,979	558,912	13,653	5,621	8,032	3 学 年
1,155,575	593,589	561,986	13,245	5,434	7,811	4 学 年
1,161,572	596,139	565,433	13,043	5,393	7,650	5 学 年
1,180,973	605,258	575,715	12,570	5,092	7,478	6 学 年
3,270,582	1,682,216	1,588,366	255,507	118,959	136,548	中 学 校
1,089,924	560,484	529,440	84,575	39,494	45,081	1 学 年
1,098,556	565,546	533,010	86,365	40,071	46,294	2 学 年
1,082,102	556,186	525,916	84,567	39,394	45,173	3 学 年
2,357,261	1,184,637	1,172,624	1,002,681	514,288	488,393	高 等 学 校 ( 全 日 制 ・ 定 時 制 )
2,353,839	1,183,551	1,170,288	997,511	513,603	483,908	本 科
820,376	412,828	407,548	350,637	181,237	169,400	1 学 年
768,284	384,895	383,389	324,821	167,106	157,715	2 学 年
750,463	376,825	373,638	321,839	165,184	156,655	3 学 年
14,716	9,003	5,713	214	76	138	4 学 年
3,268	1,030	2,238	5,170	685	4,485	専 攻 科
154	56	98	-	-	-	別 科
13,920	6,096	7,824	7,588	4,385	3,203	中 等 教 育 学 校
8,768	3,915	4,853	4,300	2,427	1,873	前 期 課 程
3,522	1,590	1,932	1,416	773	643	1 学 年
2,982	1,340	1,642	1,441	844	597	2 学 年
2,264	985	1,279	1,443	810	633	3 学 年
5,152	2,181	2,971	3,288	1,958	1,330	後 期 課 程
5,152	2,181	2,971	3,288	1,958	1,330	本 科
2,038	895	1,143	1,182	680	502	1 学 年
1,838	760	1,078	1,093	673	420	2 学 年
1,276	526	750	1,013	605	408	3 学 年
-	-	-	-	-	-	4 学 年
-	-	-	-	-	-	専 攻 科
-	-	-	-	-	-	別 科
117,968	76,812	41,156	793	455	338	特 別 支 援 学 校
1,484	820	664	41	23	18	幼 稚 部
34,891	23,147	11,744	142	72	70	小 学 部
26,707	17,286	9,421	127	85	42	中 学 部
54,886	35,559	19,327	483	275	208	高 等 部
27,372	5,721	21,651	609,951	284,614	325,337	専 修 学 校
934	253	681	129,051	64,466	64,585	各 種 学 校

都道府県別・学校種類別学校(園)数、在学者数、教員数(本務者)

都道府県	幼稚園		小学校		中学校		高等学校		都道府県	
	数	在園者数(人)	校数	児童数(人)	校数	生徒数(人)	校数	生徒数(人)	校数	生徒数(人)
全	13,392	1,605,912	22,000	6,993,376	10,815	3,558,166	5,116	3,368,693	238,929	238,929
北海道	557	64,890	1,248	274,624	677	145,609	309	144,222	11,471	11,471
青森県	131	9,228	347	74,754	174	41,203	86	41,639	3,359	3,359
岩手県	147	12,616	394	71,949	193	39,010	82	39,350	3,179	3,179
宮城県	301	32,024	455	128,901	224	65,480	102	63,447	4,667	4,667
秋田県	95	8,361	253	52,503	132	29,411	63	30,048	2,498	2,498
山形県	113	11,604	332	62,972	120	33,642	68	34,642	2,759	2,759
福島県	357	30,026	513	117,668	246	61,866	113	61,219	4,678	4,678
茨城県	380	40,384	570	167,945	244	85,938	131	81,626	5,920	5,920
栃木県	202	31,554	396	112,449	175	56,769	80	56,136	3,912	3,912
群馬県	212	22,659	343	115,864	178	58,748	81	53,939	3,868	3,868
埼玉県	631	114,763	828	394,644	449	196,241	200	175,332	11,178	11,178
千葉県	585	97,167	857	337,351	406	164,064	189	147,820	9,540	9,540
東京都	1,057	171,273	1,370	595,669	822	309,247	435	313,280	18,672	18,672
神奈川県	733	142,696	893	486,659	479	231,291	236	195,761	12,398	12,398
新潟県	159	15,767	534	126,465	242	65,834	107	66,163	4,858	4,858
富山県	94	7,660	203	59,870	83	30,448	61	28,613	2,341	2,341
石川県	75	8,123	233	66,761	102	33,476	60	32,452	2,510	2,510
福井県	127	5,391	210	46,764	85	24,498	39	23,895	1,835	1,835
山梨県	75	7,082	211	48,628	103	26,462	46	27,581	2,088	2,088
長野県	119	13,053	392	124,061	199	63,682	104	60,920	4,654	4,654
岐阜県	188	23,476	1,836	7,524	201	62,205	82	57,373	4,129	4,129
静岡県	513	62,417	529	211,750	294	106,622	144	102,017	7,122	7,122
愛知県	523	97,605	983	435,821	438	215,822	222	191,707	12,193	12,193
三重県	259	20,141	423	106,337	184	54,233	77	51,359	3,841	3,841
滋賀県	192	19,278	236	86,907	107	42,232	58	38,706	2,802	2,802
京都府	229	30,377	441	139,582	204	71,378	105	71,408	5,210	5,210
大阪府	795	122,038	1,043	492,154	534	248,276	265	225,421	14,799	14,799
兵庫県	726	71,283	812	321,173	397	160,222	217	143,271	10,235	10,235
奈良県	205	18,273	220	78,963	119	41,546	53	38,396	2,641	2,641
和歌山県	117	8,628	290	55,625	142	30,296	50	29,889	2,321	2,321
鳥取県	39	4,486	147	32,588	65	16,763	31	17,172	1,476	1,476
徳島県	120	5,000	246	38,409	106	20,238	50	20,216	1,831	1,831
香川県	334	19,732	428	110,660	174	56,712	91	54,833	4,039	4,039
愛媛県	320	33,620	574	160,310	279	81,859	133	76,032	5,547	5,547
高知県	203	16,558	347	77,062	179	39,405	83	36,796	3,083	3,083
福岡県	221	7,890	266	41,408	97	21,575	42	21,058	1,834	1,834
佐賀県	177	14,936	190	56,851	84	27,844	42	26,194	2,161	2,161
熊本県	185	18,146	349	77,953	143	39,348	69	37,924	2,998	2,998
大分県	62	4,404	271	39,059	137	20,933	48	21,303	2,106	2,106
宮崎県	498	64,076	771	281,109	375	143,245	165	133,930	8,540	8,540
鹿児島県	109	9,198	184	51,448	103	27,474	45	27,006	2,174	2,174
沖縄県	278	17,250	280	100,657	163	50,657	64	49,088	3,841	3,841

資料：文部科学省生涯学習政策局調査企画課「平成22年度学校基本調査報告書」

(つづき)

都道府県	専修学校				各種学校				大学				短期大学				都道府県
	学校数	生徒数	生徒数	教員数(本務者)	学校数	生徒数	生徒数	教員数(本務者)	学校数	生徒数	生徒数	教員数(本務者)	学校数	生徒数	生徒数	教員数(本務者)	
全	3,311	637,897	40,416	1,466	129,985	9,290	2,887,414	174,403	395	155,273	9,657						
国	185	33,086	2,078	56	5,002	244	92,153	6,483	19	6,805	409						
道	37	2,616	232	16	579	56	16,062	1,256	6	1,842	183						
府	35	5,927	331	8	493	29	13,618	1,356	5	1,283	101						
県	62	18,736	1,048	24	1,670	114	59,174	4,541	5	1,272	88						
県	26	1,795	163	5	170	12	9,269	960	5	1,306	100						
県	22	1,924	167	6	239	51	12,914	1,055	3	1,686	100						
県	54	6,309	504	12	616	86	17,232	1,202	5	2,594	165						
県	67	7,814	751	18	1,254	85	38,670	2,956	4	1,086	66						
県	61	8,105	640	33	1,059	83	22,623	3,359	6	2,128	194						
県	69	9,405	689	31	1,455	92	27,823	1,639	10	2,330	182						
県	108	18,570	1,373	35	3,410	215	125,143	4,409	13	4,627	257						
県	108	16,706	1,078	26	774	70	118,061	4,028	11	4,437	253						
都	446	141,767	7,616	171	28,285	1,463	729,422	47,911	49	22,171	1,158						
都	114	23,627	1,422	19	3,290	364	205,956	5,321	19	8,233	453						
県	79	15,790	953	8	155	22	29,938	1,777	6	1,777	105						
県	31	3,390	276	27	2,264	280	11,681	1,103	3	1,180	78						
県	35	4,432	334	22	3,505	319	29,113	2,528	5	2,004	120						
県	21	1,848	157	22	2,367	289	9,810	921	3	1,297	91						
県	24	2,491	172	15	215	26	17,972	1,006	3	1,194	59						
県	65	6,616	579	29	2,363	136	16,999	1,536	9	3,472	269						
県	37	4,558	390	39	3,232	263	21,427	1,689	11	3,956	304						
県	97	12,892	983	41	1,780	132	35,439	2,035	6	2,932	165						
府	177	43,418	2,701	105	739	739	191,342	10,267	26	10,014	586						
府	44	3,802	391	63	3,129	211	15,343	1,230	4	1,664	103						
府	27	2,140	206	11	659	59	37,199	956	4	1,077	78						
府	65	14,274	755	57	5,243	355	161,212	9,123	16	5,966	350						
府	238	68,667	3,767	56	9,741	417	228,516	12,595	31	13,856	746						
府	94	16,423	1,148	96	8,701	568	125,689	6,570	19	8,308	448						
府	42	3,178	306	37	3,865	246	24,727	1,453	5	1,734	129						
府	22	2,664	179	49	2,855	227	8,811	654	1	336	22						
府	23	1,912	180	14	1,254	361	7,217	788	1	658	45						
府	20	2,302	191	30	354	71	7,311	776	3	796	68						
府	56	8,864	617	17	960	125	41,160	3,273	10	3,823	306						
府	86	12,735	876	33	2,585	156	60,058	3,969	7	3,096	183						
府	42	4,912	401	50	2,704	363	19,384	1,410	5	1,064	110						
府	22	2,326	189	10	192	20	14,243	1,592	3	849	110						
府	28	4,906	371	38	934	57	10,137	874	3	915	73						
府	43	5,332	431	12	198	62	17,368	1,160	5	1,684	115						
府	26	3,569	264	11	826	36	8,982	903	2	1,151	68						
府	169	42,780	2,294	19	2,726	195	123,974	8,207	20	8,873	562						
府	28	3,402	239	3	17	8	8,930	787	3	1,055	89						
府	43	4,727	360	9	149	14	19,220	1,794	4	933	69						
府	52	9,218	604	8	1,126	65	29,575	1,730	2	929	51						
府	43	5,204	402	23	1,998	169	16,908	997	5	2,343	167						
府	34	4,525	325	7	167	20	10,983	975	3	976	76						
府	52	8,643	626	7	255	20	18,475	1,471	5	2,610	164						
府	52	9,660	657	38	1,416	115	20,151	1,258	2	951	39						

付表－6 都 道 府 県 別

中学校

都道府県	卒業生総数			高等学校等進学者 (A)						専修学校 (高等課程) 進学者 (B)			専修学校 (一般課程) 等入学者 (C)			公共開発学者
	計	男	女	計	男		女		計	男	女	計	男	女	計	
					通信制を除く	通信制を除く	通信制を除く	通信制を除く								
全 国	1,227,736	627,405	600,331	1,203,618	1,182,222	613,626	602,957	589,992	579,265	2,902	1,529	1,373	1,345	613	732	694
北海道	51,359	26,217	25,142	50,695	50,201	25,853	25,671	24,842	24,530	119	73	46	51	28	23	9
青森県	14,722	7,555	7,167	14,440	14,312	7,391	7,336	7,049	6,976	2	-	2	6	4	2	7
岩手県	13,748	6,945	6,803	13,597	13,508	6,863	6,823	6,734	6,685	1	1	-	1	1	-	1
宮城県	22,732	11,583	11,149	22,478	22,160	11,428	11,292	11,050	10,868	2	2	-	3	2	1	9
秋田県	10,866	5,476	5,390	10,692	10,631	5,370	5,346	5,322	5,285	31	5	26	39	31	8	9
山形県	12,064	6,190	5,874	11,957	11,898	6,135	6,113	5,822	5,785	16	3	13	10	6	4	-
福島県	21,930	11,244	10,686	21,529	21,016	11,015	10,784	10,514	10,232	118	72	46	24	10	14	3
茨城県	29,973	15,511	14,462	29,463	28,833	15,203	14,862	14,260	13,971	52	36	16	31	25	6	21
栃木県	19,816	10,062	9,754	19,448	19,046	9,850	9,693	9,598	9,353	4	1	3	3	2	1	44
群馬県	20,342	10,458	9,884	19,948	19,707	10,205	10,097	9,743	9,610	45	28	17	21	12	9	7
埼玉県	67,783	35,085	32,698	66,534	65,181	34,390	33,778	32,144	31,403	97	38	59	49	19	30	11
千葉県	56,030	28,669	27,361	54,888	54,185	27,997	27,661	26,891	26,524	128	77	51	91	46	45	41
東京都	105,682	53,043	52,639	103,558	102,319	51,859	51,196	51,699	51,123	411	216	195	214	105	109	42
神奈川県	78,229	40,241	37,988	76,819	73,708	39,414	37,677	37,405	36,031	125	73	52	60	26	34	5
新潟県	23,609	12,099	11,510	23,437	23,067	11,993	11,790	11,444	11,277	6	3	3	8	3	5	5
富山県	10,531	5,334	5,197	10,379	10,330	5,251	5,230	5,128	5,100	-	-	-	1	-	1	-
石川県	11,645	5,951	5,694	11,504	11,448	5,876	5,853	5,628	5,595	4	-	4	2	1	1	1
福井県	8,529	4,408	4,121	8,416	8,381	4,344	4,326	4,072	4,055	13	6	7	7	6	1	9
山梨県	9,337	4,697	4,640	9,201	9,093	4,619	4,564	4,582	4,529	6	2	4	5	1	4	2
長野県	22,303	11,364	10,939	22,032	21,760	11,215	11,089	10,817	10,671	12	3	9	18	4	14	-
岐阜県	21,121	10,833	10,288	20,670	20,034	10,539	10,217	10,131	9,817	18	12	6	16	9	7	11
静岡県	37,199	19,023	18,176	36,336	35,518	18,514	18,119	17,822	17,399	130	90	40	9	2	7	25
愛知県	72,449	37,142	35,307	70,485	67,412	36,011	34,308	34,474	33,104	82	23	59	97	36	61	53
三重県	18,607	9,410	9,197	18,312	17,896	9,244	9,023	9,068	8,873	23	15	8	8	3	5	-
滋賀県	14,439	7,362	7,077	14,254	14,019	7,262	7,159	6,992	6,860	5	1	4	1	1	-	19
京都府	24,405	12,331	12,074	24,043	23,480	12,122	11,872	11,921	11,608	30	16	14	24	7	17	1
大阪府	83,085	42,427	40,658	81,018	79,447	41,347	40,541	39,671	38,906	430	258	172	148	56	92	47
兵庫県	54,466	27,790	26,676	53,354	52,264	27,151	26,649	26,203	25,615	136	66	70	57	22	35	41
奈良県	14,280	7,288	6,992	14,049	13,995	7,179	7,158	6,870	6,837	88	39	49	22	7	15	1
和歌山県	10,470	5,409	5,061	10,321	10,258	5,329	5,300	4,992	4,958	26	12	14	10	4	6	2
鳥取県	6,083	3,015	3,068	5,995	5,931	2,960	2,924	3,035	3,007	13	8	5	1	1	-	-
島根県	7,068	3,541	3,527	7,000	6,955	3,510	3,487	3,490	3,468	3	-	3	2	-	2	6
岡山県	19,215	9,903	9,312	18,794	18,508	9,660	9,518	9,134	8,990	10	8	2	3	-	3	23
広島県	28,110	14,385	13,725	27,451	26,925	14,017	13,771	13,434	13,154	151	75	76	65	27	38	9
山口県	13,695	7,031	6,664	13,346	13,228	6,830	6,783	6,516	6,445	39	15	24	19	7	12	5
徳島県	7,446	3,828	3,618	7,363	7,321	3,785	3,765	3,578	3,556	17	9	8	3	1	2	5
香川県	9,764	4,961	4,803	9,398	9,343	4,747	4,723	4,651	4,620	31	14	17	13	5	8	30
愛媛県	13,764	7,197	6,567	13,467	13,316	7,040	6,975	6,427	6,341	13	5	8	4	1	3	5
高知県	7,257	3,729	3,528	7,127	7,047	3,645	3,612	3,482	3,435	18	10	8	7	4	3	12
福岡県	49,143	25,045	24,098	47,728	47,388	24,260	24,111	23,468	23,277	277	138	139	92	30	62	73
佐賀県	9,540	4,915	4,625	9,329	9,245	4,783	4,747	4,546	4,498	9	3	6	9	5	4	16
長崎県	15,653	7,990	7,663	15,435	15,289	7,835	7,767	7,600	7,522	17	14	3	12	11	1	5
熊本県	18,995	9,762	9,233	18,776	18,572	9,641	9,537	9,135	9,035	29	11	18	12	6	6	22
大分県	11,890	6,157	5,733	11,722	11,620	6,058	6,005	5,664	5,615	2	1	1	3	3	-	1
宮崎県	12,444	6,372	6,072	12,190	12,072	6,210	6,163	5,980	5,909	17	5	12	28	17	11	22
鹿児島県	18,462	9,534	8,928	18,185	17,994	9,369	9,283	8,816	8,711	12	4	8	13	7	6	12
沖縄県	17,456	8,893	8,563	16,455	16,361	8,307	8,259	8,148	8,102	84	38	46	23	9	14	22

資料：文部科学省生涯学習政策局調査企画課 「平成22年度学校基本調査報告書」



# 状 況 別 卒 業 者 数

職業能力 施設等入 (D)		就職者 (左記A、B、C、Dを除く)				左記以外の者			不詳・死亡の者			左記Aの うち 他県への 進学者 (再掲)	左記A、B、C、Dのうち 就職している者(再掲)			高等学校等進学率			就 職 率			都道府県
		男	女	計	男	女	計	男	女	計	男		女	計	男	女	計	男	女	計	男	
648	46	4,979	3,651	1,328	14,058	7,262	6,796	140	76	64	46,179	403	304	99	98.0	97.8	98.3	0.4	0.6	0.2	全 国	
%																						
8	1	101	77	24	374	174	200	10	4	6	196	2	2	-	98.7	98.6	98.8	0.2	0.3	0.1	北 海 道	
7	-	29	28	1	236	123	113	2	2	-	234	7	3	4	98.1	97.8	98.4	0.2	0.4	0.1	青 森 県	
1	-	24	15	9	123	63	60	1	1	-	198	-	-	-	98.9	98.8	99.0	0.2	0.2	0.1	岩 手 県	
8	1	26	19	7	214	124	90	-	-	-	465	10	10	-	98.9	98.7	99.1	0.2	0.3	0.1	宮 城 県	
9	-	7	5	2	88	56	32	-	-	-	160	-	-	-	98.4	98.1	98.7	0.1	0.1	0.0	秋 田 県	
-	-	16	15	1	62	30	32	3	1	2	90	1	1	-	99.1	99.1	99.1	0.1	0.3	0.0	山 形 県	
1	2	46	32	14	209	113	96	1	1	-	446	18	17	1	98.2	98.0	98.4	0.3	0.4	0.1	福 島 県	
21	-	98	86	12	306	139	167	2	1	1	1,632	14	12	2	98.3	98.0	98.6	0.4	0.6	0.1	茨 城 県	
43	1	44	32	12	269	133	136	4	1	3	891	8	7	1	98.1	97.9	98.4	0.3	0.4	0.1	栃 木 県	
7	-	83	64	19	236	141	95	2	1	1	921	10	8	2	98.1	97.6	98.6	0.5	0.7	0.2	群 馬 県	
11	-	327	247	80	761	378	383	4	2	2	6,358	15	15	-	98.2	98.0	98.3	0.5	0.7	0.2	埼 玉 県	
40	1	202	167	35	671	336	335	9	6	3	3,141	15	11	4	98.0	97.7	98.3	0.4	0.6	0.1	千 葉 県	
36	6	409	293	116	1,035	530	505	13	4	9	4,038	56	37	19	98.0	97.8	98.2	0.4	0.6	0.3	東 京 都	
4	1	258	212	46	949	504	445	13	8	5	7,119	5	5	-	98.2	97.9	98.5	0.3	0.5	0.1	神 奈 川 県	
5	-	35	29	6	117	66	51	1	-	1	197	2	2	-	99.3	99.1	99.4	0.2	0.3	0.1	新 潟 県	
-	-	39	26	13	112	57	55	-	-	-	113	4	3	1	98.6	98.4	98.7	0.4	0.5	0.3	富 山 県	
1	-	28	20	8	103	51	52	3	2	1	87	4	3	1	98.8	98.7	98.8	0.3	0.4	0.2	石 川 県	
9	-	19	11	8	64	31	33	1	1	-	105	2	1	1	98.7	98.5	98.8	0.2	0.3	0.2	福 井 県	
-	2	49	38	11	64	29	35	10	8	2	180	-	-	-	98.5	98.3	98.8	0.5	0.8	0.2	山 梨 県	
-	-	39	28	11	200	113	87	2	1	1	378	3	3	-	98.8	98.7	98.9	0.2	0.3	0.1	長 野 県	
10	1	138	111	27	260	146	114	8	6	2	861	7	4	3	97.9	97.3	98.5	0.7	1.1	0.3	岐 阜 県	
18	7	231	161	70	468	238	230	-	-	-	953	46	31	15	97.7	97.3	98.1	0.7	1.0	0.5	静 岡 県	
48	5	598	461	137	1,122	557	565	12	6	6	1,376	15	13	2	97.3	97.0	97.6	0.8	1.3	0.4	愛 知 県	
-	-	82	51	31	175	94	81	7	3	4	467	2	2	-	98.4	98.2	98.6	0.5	0.6	0.3	三 重 県	
15	4	33	21	12	126	62	64	1	-	1	852	3	1	2	98.7	98.6	98.8	0.2	0.3	0.2	滋 賀 県	
-	1	92	65	27	212	119	93	3	2	1	1,062	5	3	2	98.5	98.3	98.7	0.4	0.6	0.2	京 都 府	
44	3	498	316	182	940	405	535	4	1	3	2,962	24	18	6	97.5	97.5	97.6	0.6	0.8	0.5	大 阪 府	
41	-	267	189	78	608	319	289	3	2	1	3,368	14	8	6	98.0	97.7	98.2	0.5	0.7	0.3	兵 庫 県	
1	-	28	18	10	92	44	48	-	-	-	1,535	2	1	1	98.4	98.5	98.3	0.2	0.3	0.2	奈 良 県	
2	-	44	36	8	67	26	41	-	-	-	355	-	-	-	98.6	98.5	98.6	0.4	0.7	0.2	和 歌 山 県	
-	-	15	13	2	59	33	26	-	-	-	88	-	-	-	98.6	98.2	98.9	0.2	0.4	0.1	鳥 取 県	
6	-	12	9	3	45	16	29	-	-	-	145	1	-	1	99.0	99.1	99.0	0.2	0.3	0.1	島 根 県	
20	3	78	55	23	307	160	147	-	-	-	431	5	3	2	97.8	97.5	98.1	0.4	0.6	0.3	岡 山 県	
9	-	123	86	37	309	170	139	2	1	1	700	15	9	6	97.7	97.4	97.9	0.5	0.7	0.3	広 島 県	
5	-	39	31	8	247	143	104	-	-	-	315	2	1	1	97.5	97.1	97.8	0.3	0.5	0.1	山 口 県	
5	-	15	9	6	43	19	24	-	-	-	116	2	2	-	98.9	98.9	98.9	0.2	0.3	0.2	徳 島 県	
27	3	94	60	34	197	108	89	1	-	1	169	5	2	3	96.3	95.7	96.8	1.0	1.2	0.8	香 川 県	
5	-	93	59	34	182	87	95	-	-	-	130	2	2	-	97.8	97.8	97.9	0.7	0.8	0.5	愛 媛 県	
12	-	12	7	5	78	48	30	3	3	-	52	2	-	2	98.2	97.7	98.7	0.2	0.2	0.2	高 知 県	
70	3	198	139	59	772	406	366	3	2	1	1,159	19	15	4	97.1	96.9	97.4	0.4	0.6	0.3	福 岡 県	
15	1	26	22	4	150	87	63	1	-	1	436	9	7	2	97.8	97.3	98.3	0.4	0.6	0.1	佐 賀 県	
5	-	60	49	11	119	72	47	5	4	1	259	8	6	2	98.6	98.1	99.2	0.4	0.7	0.2	長 崎 県	
22	-	40	30	10	115	52	63	1	-	1	620	20	20	-	98.8	98.8	98.9	0.3	0.5	0.1	熊 本 県	
1	-	51	33	18	108	59	49	3	2	1	123	1	1	-	98.6	98.4	98.8	0.4	0.6	0.3	大 分 県	
22	-	45	28	17	142	90	52	-	-	-	197	7	6	1	98.0	97.5	98.5	0.4	0.5	0.3	宮 崎 県	
12	-	67	56	11	171	86	85	2	-	2	342	10	9	1	98.5	98.3	98.7	0.4	0.7	0.1	鹿 児 島 県	
22	-	121	92	29	751	425	326	-	-	-	157	1	-	1	94.3	93.4	95.2	0.7	1.0	0.4	沖 縄 県	

付表－6 都 道 府 県 別

高等学校（全日制・定時制）

都道府県	卒業者総数			大学等進学者（A）						専修学校（専門課程） 進学者（B）			専修学校（一般課程） 等入学者（C）			公共職業能力開発 施設等入学者（D）		
	計	男	女	計	通信制 を除く	男	通信制 を除く	女	通信制 を除く	計	男	女	計	男	女	計	男	女
全 国	1,069,129	540,796	528,333	580,578	580,056	285,067	284,873	295,511	295,183	170,182	68,911	101,271	67,876	44,241	23,635	7,689	6,640	1,049
北 海 道	47,246	23,961	23,285	19,397	19,329	10,365	10,357	9,032	8,972	10,344	4,168	6,176	3,981	2,248	1,733	435	402	33
青 森 県	13,760	6,956	6,804	5,879	5,873	2,829	2,827	3,050	3,046	2,150	834	1,316	536	271	265	356	310	46
岩 手 県	13,227	6,783	6,444	5,299	5,295	2,639	2,636	2,660	2,659	2,931	1,329	1,602	586	281	305	198	165	33
宮 城 県	21,094	10,538	10,556	10,069	10,066	4,971	4,971	5,098	5,095	3,592	1,443	2,149	1,379	829	550	382	316	66
秋 田 県	9,887	4,965	4,922	4,538	4,535	2,090	2,090	2,448	2,445	1,822	759	1,063	374	219	155	92	88	4
山 形 県	11,728	5,878	5,850	5,376	5,375	2,541	2,541	2,835	2,834	2,373	948	1,425	459	302	157	225	199	26
福 島 県	20,524	10,379	10,145	9,043	9,031	4,396	4,393	4,647	4,638	3,998	1,720	2,278	833	494	339	201	172	29
茨 城 県	26,384	13,561	12,823	13,689	13,684	6,983	6,980	6,706	6,704	4,537	1,809	2,728	1,543	1,014	529	255	237	18
栃 木 県	18,616	9,438	9,178	10,146	10,142	4,958	4,957	5,188	5,185	3,188	1,322	1,866	504	354	150	214	204	10
群 馬 県	17,174	8,714	8,460	9,344	9,340	4,641	4,640	4,703	4,700	3,173	1,308	1,865	1,030	677	353	132	121	11
埼 玉 県	54,493	28,281	26,212	31,062	31,045	16,040	16,033	15,022	15,012	8,552	3,459	5,093	4,099	2,997	1,102	234	191	43
千 葉 県	46,579	23,755	22,824	25,710	25,686	13,143	13,131	12,567	12,555	7,748	2,987	4,761	4,070	2,746	1,324	120	107	13
東 京 都	97,244	48,060	49,184	63,553	63,500	29,917	29,890	33,636	33,610	10,073	4,126	5,947	7,363	4,629	2,734	359	274	85
神 奈 川 県	60,868	30,994	29,874	37,642	37,613	18,802	18,784	18,840	18,829	8,034	3,126	4,908	4,070	2,857	1,213	296	230	66
新 潟 県	21,664	10,783	10,881	10,432	10,331	5,337	5,298	5,095	5,033	5,568	2,211	3,357	965	625	340	300	265	35
富 山 県	9,041	4,517	4,524	4,989	4,989	2,371	2,371	2,618	2,618	1,588	584	1,004	554	342	212	118	106	12
石 川 県	10,241	5,131	5,110	5,663	5,662	2,780	2,780	2,883	2,882	1,539	574	965	607	375	232	119	109	10
福 井 県	7,557	3,895	3,662	4,337	4,336	2,200	2,200	2,137	2,136	1,138	489	649	249	186	63	40	34	6
山 梨 県	8,822	4,631	4,191	5,158	5,154	2,763	2,760	2,395	2,394	1,484	563	921	493	328	165	145	111	34
長 野 県	19,273	9,699	9,574	9,608	9,606	4,469	4,469	5,139	5,137	4,486	2,069	2,417	1,306	842	464	80	70	10
岐 阜 県	18,207	9,265	8,942	10,291	10,290	5,210	5,210	5,081	5,080	2,490	886	1,604	773	496	277	124	110	14
静 岡 県	33,349	17,038	16,311	18,103	18,093	9,319	9,314	8,784	8,779	5,276	2,222	3,054	1,071	559	512	178	161	17
愛 知 県	59,261	29,524	29,737	35,576	35,567	17,305	17,300	18,271	18,267	6,969	2,597	4,372	3,652	2,490	1,162	70	63	7
三 重 県	16,437	8,331	8,106	8,569	8,566	4,223	4,220	4,346	4,346	2,334	857	1,477	581	397	184	63	62	1
滋 賀 県	12,092	6,218	5,874	7,123	7,121	3,608	3,608	3,515	3,513	1,763	760	1,003	499	388	111	91	87	4
京 都 府	22,209	11,157	11,052	14,869	14,858	7,230	7,222	7,639	7,636	2,640	1,078	1,562	1,279	884	395	101	82	19
大 阪 府	67,766	34,346	33,420	40,098	40,050	19,700	19,686	20,398	20,364	8,961	3,536	5,425	4,681	3,211	1,470	178	157	21
兵 庫 県	45,742	22,868	22,874	27,788	27,777	13,209	13,205	14,579	14,572	5,874	2,259	3,615	3,246	2,384	862	130	110	20
奈 良 県	12,063	6,176	5,887	7,219	7,216	3,567	3,566	3,652	3,650	1,489	570	919	1,243	881	362	16	15	1
和 歌 山 県	9,423	4,879	4,544	4,715	4,713	2,401	2,401	2,314	2,312	1,611	704	907	592	378	214	66	56	10
鳥 取 県	5,487	2,799	2,688	2,467	2,464	1,185	1,183	1,282	1,281	1,000	415	585	577	353	224	72	55	17
島 根 県	6,697	3,418	3,279	3,335	3,331	1,605	1,605	1,730	1,726	1,347	559	788	219	135	84	106	90	16
岡 山 県	17,431	8,918	8,513	9,336	9,330	4,501	4,498	4,835	4,832	2,654	1,088	1,566	932	567	365	93	84	9
広 島 県	23,777	12,137	11,640	14,627	14,627	7,380	7,380	7,247	7,247	3,245	1,179	2,066	1,803	1,172	631	189	162	27
山 口 県	11,876	6,110	5,766	5,156	5,155	2,449	2,449	2,707	2,706	2,204	837	1,367	816	574	242	114	99	15
徳 島 県	6,955	3,470	3,485	3,681	3,681	1,726	1,726	1,955	1,955	1,140	413	727	384	249	135	107	89	18
香 川 県	8,419	4,269	4,150	4,360	4,359	2,034	2,033	2,326	2,326	1,311	518	793	671	440	231	127	109	18
愛 媛 県	12,185	6,238	5,947	6,352	6,350	3,146	3,146	3,206	3,204	2,128	1,011	1,117	727	403	324	44	35	9
高 知 県	6,863	3,477	3,386	3,013	3,009	1,384	1,381	1,629	1,628	1,639	696	943	565	373	192	77	71	6
福 岡 県	42,611	21,353	21,258	22,725	22,716	10,901	10,896	11,824	11,820	6,755	2,869	3,886	3,402	2,119	1,283	208	158	50
佐 賀 県	8,779	4,565	4,214	3,818	3,797	1,824	1,823	1,994	1,974	1,441	597	844	597	347	250	72	66	6
長 崎 県	14,606	7,551	7,055	6,265	6,257	3,039	3,037	3,226	3,220	2,430	942	1,488	912	497	415	257	215	42
熊 本 県	16,841	8,448	8,393	7,288	7,285	3,364	3,362	3,924	3,923	3,264	1,353	1,911	1,377	793	584	137	123	14
大 分 県	10,982	5,542	5,440	5,146	5,143	2,404	2,403	2,742	2,740	2,193	911	1,282	453	303	150	75	70	5
宮 崎 県	10,932	5,527	5,405	4,881	4,875	2,296	2,292	2,585	2,583	1,967	850	1,117	550	351	199	101	89	12
鹿 児 島 県	17,182	8,584	8,598	7,157	7,151	3,148	3,146	4,009	4,005	3,561	1,484	2,077	1,019	724	295	309	265	44
沖 縄 県	15,535	7,669	7,866	5,686	5,683	2,674	2,673	3,012	3,010	4,178	1,892	2,286	254	157	97	283	246	37

資料：文部科学省生涯学習政策局調査企画課「平成22年度学校基本調査報告書」

# 状 況 別 卒 業 者 数

就職者 (左記A、B、C、Dを除く)			一時的な仕事に 就いた者			左記以外の者			不詳・死亡の者			左記A、B、C、Dのうち 就職している者 (再掲)			大学等進学率			就 職 率			都道府県			
計	男	女	計	男	女	計	男	女	計	男	女	計	男	女	計	男	女	計	男	女				
167,370	99,139	68,231	15,553	5,337	10,216	59,582	31,294	28,288	299	167	132	1,303	282	1,021	%			54.3	52.7	55.9	15.8	18.4	13.1	全 国
8,595	4,687	3,908	535	178	357	3,949	1,907	2,042	10	6	4	36	6	30	41.1	43.3	38.8	18.3	19.6	16.9				北 海 道
3,859	2,260	1,599	110	36	74	857	409	448	13	7	6	68	18	50	42.7	40.7	44.8	28.5	32.7	24.2				青 森 県
3,573	2,023	1,550	72	18	54	567	327	240	1	1	-	15	2	13	40.1	38.9	41.3	27.1	29.9	24.3				岩 手 県
4,179	2,359	1,820	516	182	334	962	432	530	15	6	9	26	3	23	47.7	47.2	48.3	19.9	22.4	17.5				宮 城 県
2,635	1,582	1,053	48	17	31	378	210	168	-	-	-	10	2	8	45.9	42.1	49.7	26.8	31.9	21.6				秋 田 県
2,917	1,715	1,202	96	32	64	282	141	141	-	-	-	15	6	9	45.8	43.2	48.5	25.0	29.3	20.7				山 形 県
5,272	3,051	2,221	264	106	158	912	440	472	1	-	1	54	12	42	44.1	42.4	45.8	26.0	29.5	22.3				福 島 県
4,569	2,688	1,881	453	163	290	1,338	667	671	-	-	-	25	2	23	51.9	51.5	52.3	17.4	19.8	14.8				茨 城 県
3,362	2,009	1,353	209	81	128	993	510	483	-	-	-	34	6	28	54.5	52.5	56.5	18.2	21.3	15.0				栃 木 県
2,668	1,618	1,050	139	39	100	685	308	377	3	2	1	76	19	57	54.4	53.3	55.6	16.0	18.8	13.1				群 馬 県
6,561	3,645	2,916	889	271	618	3,094	1,677	1,417	2	1	1	56	10	46	57.0	56.7	57.3	12.1	12.9	11.3				埼 玉 県
5,271	3,055	2,216	1,266	398	868	2,389	1,314	1,075	5	5	-	12	3	9	55.2	55.3	55.1	11.3	12.9	9.7				千 葉 県
5,578	3,406	2,172	1,301	407	894	9,010	5,299	3,711	7	2	5	20	12	8	65.4	62.2	68.4	5.8	7.1	4.4				東 京 都
4,746	2,898	1,848	1,019	372	647	4,988	2,671	2,317	73	38	35	10	3	7	61.8	60.7	63.1	7.8	9.4	6.2				神 奈 川 県
3,397	1,893	1,504	212	63	149	789	388	401	1	1	-	15	3	12	48.2	49.5	46.8	15.7	17.6	13.9				新 潟 県
1,620	1,034	586	31	11	20	141	69	72	-	-	-	9	6	3	55.2	52.5	57.9	18.0	23.0	13.0				富 山 県
1,970	1,132	838	23	4	19	318	157	161	2	-	2	6	2	4	55.3	54.2	56.4	19.3	22.1	16.5				石 川 県
1,485	827	658	43	15	28	265	144	121	-	-	-	1	-	1	57.4	56.5	58.4	19.7	21.2	18.0				福 井 県
1,239	744	495	93	25	68	208	96	112	2	1	1	3	3	-	58.5	59.7	57.1	14.1	16.1	11.8				山 梨 県
2,592	1,573	1,019	130	53	77	1,057	613	444	14	10	4	8	4	4	49.9	46.1	53.7	13.5	16.3	10.7				長 野 県
3,803	2,172	1,631	194	91	103	530	299	231	2	1	1	4	-	4	56.5	56.2	56.8	20.9	23.4	18.3				岐 阜 県
6,745	3,785	2,960	383	122	261	1,576	864	712	17	6	11	12	4	8	54.3	54.7	53.9	20.3	22.2	18.2				静 岡 県
9,949	5,690	4,259	910	282	628	2,121	1,089	1,032	14	8	6	31	3	28	60.0	58.6	61.4	16.8	19.3	14.4				愛 知 県
3,930	2,347	1,583	177	54	123	783	391	392	-	-	-	5	3	2	52.1	50.7	53.6	23.9	28.2	19.6				三 重 県
1,847	1,026	821	263	88	175	506	261	245	-	-	-	2	1	1	58.9	58.0	59.8	15.3	16.5	14.0				滋 賀 県
1,875	1,136	739	294	112	182	1,140	629	511	11	6	5	10	4	6	67.0	64.8	69.1	8.5	10.2	6.7				京 都 府
<b>7,238</b>	<b>4,515</b>	<b>2,723</b>	<b>1,711</b>	<b>591</b>	<b>1,120</b>	<b>4,875</b>	<b>2,620</b>	<b>2,255</b>	<b>24</b>	<b>16</b>	<b>8</b>	<b>11</b>	<b>4</b>	<b>7</b>	<b>59.2</b>	<b>57.4</b>	<b>61.0</b>	<b>10.7</b>	<b>13.2</b>	<b>8.2</b>				<b>大 阪 府</b>
5,794	3,601	2,193	1,095	364	731	1,811	939	872	4	2	2	41	31	10	60.7	57.8	63.7	12.8	15.9	9.6				兵 庫 県
1,261	767	494	142	52	90	687	318	369	6	6	-	2	2	-	59.8	57.8	62.0	10.5	12.5	8.4				奈 良 県
1,785	1,044	741	61	16	45	576	270	306	17	10	7	5	-	5	50.0	49.2	50.9	19.0	21.4	16.4				和 歌 山 県
1,133	670	463	87	24	63	151	97	54	-	-	-	3	-	3	45.0	42.3	47.7	20.7	23.9	17.3				鳥 取 県
1,334	799	535	22	11	11	330	218	112	4	1	3	1	-	1	49.8	47.0	52.8	19.9	23.4	16.3				島 根 県
3,282	2,165	1,117	226	89	137	905	422	483	3	2	1	2	-	2	53.6	50.5	56.8	18.8	24.3	13.1				岡 山 県
2,914	1,823	1,091	309	85	224	658	318	340	32	18	14	116	19	97	61.5	60.8	62.3	12.7	15.2	10.2				広 島 県
3,115	1,967	1,148	78	19	59	393	165	228	-	-	-	42	5	37	43.4	40.1	46.9	26.6	32.3	20.6				山 口 県
1,341	861	480	77	27	50	224	104	120	1	1	-	4	1	3	52.9	49.7	56.1	19.3	24.8	13.9				徳 島 県
1,352	878	474	118	38	80	480	252	228	-	-	-	-	-	-	51.8	47.6	56.0	16.1	20.6	11.4				香 川 県
2,431	1,416	1,015	113	66	47	385	158	227	5	3	2	17	2	15	52.1	50.4	53.9	20.1	22.7	17.3				愛 媛 県
1,086	705	381	67	26	41	416	222	194	-	-	-	2	1	1	43.9	39.8	48.1	15.9	20.3	11.3				高 知 県
6,755	4,075	2,680	697	248	449	2,069	983	1,086	-	-	-	25	4	21	53.3	51.1	55.6	15.9	19.1	12.7				福 岡 県
2,534	1,590	944	68	30	38	249	111	138	-	-	-	93	17	76	43.5	40.0	47.3	29.9	35.2	24.2				佐 賀 県
3,949	2,412	1,537	74	40	34	717	404	313	2	2	-	123	11	112	42.9	40.2	45.7	27.9	32.1	23.4				長 崎 県
3,971	2,434	1,537	173	60	113	629	321	308	2	-	2	88	15	73	43.3	39.8	46.8	24.1	29.0	19.2				熊 本 県
2,705	1,677	1,028	87	33	54	319	141	178	4	3	1	55	9	46	46.9	43.4	50.4	25.1	30.4	19.7				大 分 県
2,874	1,652	1,222	100	45	55	457	242	215	2	2	-	33	6	27	44.6	41.5	47.8	26.6	30.0	23.1				宮 崎 県
4,291	2,580	1,711	217	81	136	628	302	326	-	-	-	28	6	22	41.7	36.7	46.6	25.1	30.1	20.2				鹿 児 島 県
1,988	1,153	835	361	172	189	2,785	1,375	1,410	-	-	-	49	12	37	36.6	34.9	38.3	13.1	15.2	11.1				沖 縄 県

付表－ 7 市町村別・対前年増減数（率）等

## 幼稚園

市町村	園数			学級数			在園者数			教員数(本務者)			1園当たりの			1学級 当たりの 在園者数	教員 (本務者) 1人 当たりの 在園者数
	対前年 増減数	対前年 増減率	対前年 増減率	対前年 増減数	対前年 増減率	対前年 増減数	対前年 増減率	対前年 増減数	対前年 増減率	学級数	在園者 数	教員数	学級 人	人			
	園	学級	%	人	%			学級	人								
大阪府	9	96	1.9	3,655	2.9	128	1.7	6.2	153.5	9.6	24.7	16.0					
大阪市	△1	△27	△2.2	△755	△2.6	△32	△1.7	5.9	141.0	9.3	23.8	15.1					
堺市	-	△4	△0.7	△350	△2.4	6	0.8	8.6	224.9	12.7	26.0	17.6					
岸和田市	-	△2	△2.2	△116	△5.5	△2	△1.6	3.3	77.0	4.8	23.0	16.1					
豊中市	△2	△5	△1.7	△131	△1.8	△19	△3.8	7.0	178.0	11.6	25.3	15.3					
池田市	△1	1	1.5	△39	△2.2	3	2.6	5.8	146.9	9.8	25.6	15.1					
吹田市	-	△4	△1.6	△172	△2.5	△7	△1.9	7.5	199.3	11.2	26.4	17.9					
泉大津市	-	△3	△6.0	△131	△11.1	△4	△6.0	5.9	131.1	7.9	22.3	16.7					
高槻市	-	△2	△1.2	△44	△1.0	△3	△1.0	5.0	138.9	8.8	27.8	15.9					
貝塚市	-	△2	△3.4	△74	△5.3	6	7.3	4.1	94.4	6.3	23.2	15.0					
守口市	-	△2	△2.3	△51	△2.7	△7	△4.9	5.3	116.3	8.5	21.9	13.7					
枚方市	-	5	2.1	△24	△0.4	△2	△0.6	8.1	217.8	11.9	27.0	18.3					
茨木市	-	△1	△0.5	△116	△2.4	1	0.4	6.7	176.2	9.8	26.3	18.0					
八尾市	-	△1	△0.7	△192	△5.3	△2	△0.9	5.4	131.3	8.1	24.4	16.2					
泉佐野市	-	△2	△4.9	△25	△2.3	-	-	6.5	176.5	12.0	27.2	14.7					
富田林市	-	△4	△4.7	△64	△3.5	△8	△5.5	4.3	92.4	7.2	21.4	12.8					
寝屋川市	△3	△6	△5.4	△52	△1.8	△20	△11.2	7.6	199.4	11.3	26.3	17.7					
河内長野市	-	△3	△3.7	△89	△5.3	1	0.9	7.1	143.3	9.9	20.2	14.5					
松原市	-	△1	△1.2	△20	△1.0	△2	△1.6	6.0	143.6	8.8	23.9	16.3					
大東市	-	△4	△4.9	△77	△3.4	△5	△3.9	8.7	240.9	13.7	27.8	17.6					
和泉市	-	-	-	△18	△0.5	△3	△1.3	8.4	205.7	12.1	24.6	17.0					
箕面市	△1	△1	△1.3	△30	△1.6	△6	△5.2	6.3	152.0	9.2	24.3	16.6					
柏原市	-	-	-	△58	△5.0	△1	△1.4	5.7	123.2	7.6	21.7	16.3					
羽曳野市	-	△2	△3.4	△113	△8.8	△5	△5.3	3.7	78.1	5.9	20.9	13.2					
門真市	-	1	1.0	△74	△2.9	3	2.1	8.2	205.9	12.0	25.2	17.2					
摂津市	-	△2	△4.4	△48	△4.0	△3	△3.9	7.2	194.2	12.3	27.1	15.7					
高石市	-	△2	△5.9	△7	△0.9	△1	△1.8	4.0	98.1	6.8	24.5	14.5					
藤井寺市	-	△3	△10.0	△34	△5.3	△3	△6.4	2.7	60.4	4.4	22.4	13.7					
東大阪市	△1	△12	△4.4	△450	△6.6	△6	△1.4	6.4	155.0	10.3	24.3	15.1					
泉南市	-	△2	△4.3	△46	△4.3	△6	△10.0	4.1	92.6	4.9	22.6	18.9					
四條畷市	-	△2	△5.9	△48	△5.7	△3	△5.8	6.4	159.8	9.8	25.0	16.3					
交野市	-	△4	△5.8	△94	△5.6	-	-	7.2	174.8	10.6	24.2	16.6					
大阪狭山市	-	-	-	△18	△3.7	-	-	3.4	67.1	4.0	19.6	16.8					
阪南市	-	-	-	△43	△4.8	3	5.7	6.0	141.7	9.3	23.6	15.2					
島本町	-	△1	△4.8	△22	△3.8	2	8.3	6.7	185.3	8.7	27.8	21.4					
豊能町	-	1	7.7	△3	△1.3	△2	△11.1	4.7	75.7	5.3	16.2	14.2					
能勢町	-	1	9.1	44	18.6	-	-	12.0	281.0	16.0	23.4	17.6					
忠岡町	-	△1	△9.1	△25	△9.9	△1	△4.3	5.0	113.5	11.0	22.7	10.3					
熊取町	-	1	4.2	28	4.1	1	2.3	12.5	354.5	22.5	28.4	15.8					
田尻町	-	△1	△14.3	△12	△10.3	2	33.3	6.0	104.0	8.0	17.3	13.0					
岬町	-	1	8.3	△17	△7.9	△1	△4.8	4.3	66.3	6.7	15.3	10.0					
太子町	-	-	-	△29	△12.3	1	7.7	6.0	103.5	7.0	17.3	14.8					
河南町	-	△1	△14.3	△8	△5.4	△1	△6.7	3.0	70.0	7.0	23.3	10.0					
千早赤阪村	-	-	-	△8	△11.9	△2	△28.6	3.0	59.0	5.0	19.7	11.8					

(注) 園数は分園を含む。

付表－ 7 市町村別・対前年増減数（率）等

## 小学校

市町村	学校数			学級数			児童数			教員数(本務者)			1校当たりの		
	対前年 増減数	対前年 増減率	対前年 増減率	対前年 増減数	対前年 増減率	対前年 増減数	対前年 増減率	対前年 増減数	対前年 増減率	学級数	児童数	教員数	1学級 当たりの 児童数	教員 (本務者) 1人 当たりの 児童数	
	校	学級	%	人	%			学級	人						
大阪府	1	30	0.2	6,779	1.4	147	0.5	17.5	471.9	25.9	26.9	18.2			
大阪市	-	△5	△0.1	△1,471	△1.2	38	0.5	15.3	403.3	23.0	26.3	17.5			
大塚市	-	17	1.0	△24	△0.0	33	1.3	18.5	513.7	26.8	27.7	19.1			
岸和田市	-	△6	△1.3	△280	△2.2	1	0.1	19.1	526.9	28.0	27.5	18.8			
豊中市	-	12	1.5	△38	△0.2	33	2.8	19.7	528.8	28.4	26.9	18.6			
池田市	-	△1	△0.4	59	1.0	-	-	19.7	516.9	27.7	26.3	18.7			
吹田市	-	1	0.1	△202	△1.0	9	0.9	20.9	591.2	29.8	28.3	19.8			
泉大津市	-	2	1.0	△148	△2.6	8	3.0	24.4	683.5	34.8	28.0	19.7			
高槻市	1	9	1.2	107	0.5	18	1.6	18.1	476.0	26.8	26.3	17.8			
貝塚市	1	2	0.9	15	0.2	6	1.9	20.0	564.4	29.5	28.2	19.1			
守口市	-	△5	△1.7	△228	△2.9	10	2.3	16.3	430.7	24.9	26.4	17.3			
枚方市	-	9	1.0	△375	△1.5	23	1.9	19.1	532.5	27.5	27.8	19.4			
茨木市	-	8	1.3	94	0.6	20	2.2	19.7	526.1	29.0	26.7	18.2			
八尾市	-	△3	△0.5	△307	△1.9	△2	△0.2	19.8	542.0	29.1	27.4	18.6			
泉佐野市	-	△3	△1.3	△148	△2.3	△2	△0.6	18.2	493.8	26.6	27.1	18.6			
富田林市	-	△10	△3.7	△343	△4.7	△15	△3.7	15.5	411.2	23.1	26.6	17.8			
寝屋川市	-	△6	△1.2	△321	△2.3	△3	△0.4	20.5	549.6	29.3	26.8	18.8			
河内長野市	-	△11	△4.7	△273	△4.3	△9	△2.6	15.9	438.0	24.1	27.5	18.1			
松原市	-	△6	△2.2	△259	△3.4	△11	△2.7	18.0	487.8	26.7	27.1	18.3			
大東市	-	△4	△1.3	△283	△3.4	11	2.4	19.0	504.8	28.8	26.6	17.5			
和泉市	-	1	0.2	△114	△0.9	9	1.4	21.5	608.0	31.6	28.3	19.3			
箕面市	-	△1	△0.4	115	1.6	△4	△1.0	20.1	534.2	29.6	26.5	18.1			
柏原市	-	△1	△0.6	△172	△3.9	△3	△1.2	14.9	385.3	22.2	25.8	17.4			
羽曳野市	-	-	-	△157	△2.2	5	1.3	18.6	509.4	26.9	27.4	18.9			
門真市	-	-	-	△196	△2.7	4	1.0	18.1	476.1	27.6	26.3	17.3			
摂津市	-	2	1.1	13	0.3	2	0.7	18.7	483.0	28.0	25.8	17.3			
高石市	-	1	0.7	24	0.6	1	0.5	20.1	543.7	28.3	27.0	19.2			
藤井寺市	-	△3	△2.0	△9	△0.2	4	2.0	18.8	493.8	26.0	26.3	19.0			
東大阪市	△1	△38	△3.7	△1,377	△4.8	△45	△3.0	18.4	506.8	26.8	27.6	18.9			
泉南市	-	△2	△1.2	△79	△1.7	5	2.0	14.9	405.4	22.9	27.2	17.7			
四條畷市	-	△1	△0.7	△37	△0.9	△3	△1.5	20.3	555.7	28.4	27.4	19.5			
交野市	-	3	1.7	△63	△1.2	4	1.5	18.1	506.0	26.7	28.0	19.0			
大阪狭山市	-	1	0.8	9	0.3	△4	△2.2	17.3	497.7	25.7	28.8	19.4			
阪南市	-	2	1.5	△99	△2.7	-	-	11.5	293.7	18.2	25.5	16.2			
島本町	-	-	-	△5	△0.3	△1	△0.9	17.0	425.5	27.3	25.0	15.6			
豊能町	-	1	2.1	△60	△5.7	△5	△5.8	12.3	246.3	20.3	20.1	12.2			
能勢町	-	2	4.9	△56	△9.4	1	1.2	7.2	90.0	13.8	12.6	6.5			
忠岡町	-	-	-	△10	△0.8	1	1.6	21.0	594.0	31.0	28.3	19.2			
熊取町	-	3	3.0	28	1.0	9	6.6	20.6	582.6	29.0	28.3	20.1			
田尻町	-	1	5.3	16	2.8	-	-	20.0	579.0	28.0	29.0	20.7			
岬町	-	-	-	△38	△4.1	△3	△4.7	9.3	220.0	15.3	23.8	14.4			
太子町	-	1	2.8	△26	△2.5	3	5.6	18.5	510.0	28.5	27.6	17.9			
河南町	-	△2	△4.3	△45	△4.7	△1	△1.3	9.0	183.4	15.4	20.4	11.9			
千早赤阪村	-	-	-	△16	△5.8	-	-	7.0	129.5	13.0	18.5	10.0			

(注) 学校数は分校を含む。

付表－ 7 市町村別・対前年増減数（率）等

## 中学校

市町村	学校数		学級数		生徒数		教員数(本務者)		1校当たりの			1学級 当たりの 生徒数	教員 (本務者) 1人 当たりの 生徒数
	対前年 増減数	対前年 増減率	対前年 増減数	対前年 増減率	対前年 増減数	対前年 増減率	対前年 増減数	対前年 増減率	学級数	生徒数	教員数		
	校	学級	%	人	%			学級	人				
大阪府	2	94	1.2	304	0.1	332	2.1	14.9	464.9	30.2	31.2	15.4	
大阪市	1	14	0.7	△71	△0.1	68	1.6	13.8	425.8	28.2	30.9	15.1	
堺市	-	17	2.4	108	0.5	18	1.3	15.3	480.3	30.3	31.3	15.8	
岸和田市	-	2	1.0	118	1.9	16	4.2	16.5	516.8	33.2	31.3	15.6	
豊中市	-	4	1.1	△102	△0.9	16	2.3	16.8	507.1	33.7	30.2	15.0	
池田市	-	2	2.2	26	0.9	3	1.6	15.5	485.5	31.0	31.3	15.7	
吹田市	-	-	-	△91	△0.9	6	1.0	16.2	510.8	30.9	31.6	16.5	
泉大津市	-	2	2.8	102	4.2	9	6.6	24.3	841.3	48.3	34.6	17.4	
高槻市	1	9	2.8	217	2.2	18	2.9	15.0	455.9	29.2	30.4	15.6	
貝塚市	-	2	2.3	27	1.0	4	2.3	18.0	547.2	35.2	30.4	15.5	
守口市	-	-	-	△72	△1.7	1	0.3	13.6	410.5	28.7	30.2	14.3	
枚方市	-	△1	△0.3	△15	△0.1	6	0.9	16.7	549.5	32.8	32.9	16.8	
茨木市	-	11	4.5	189	2.4	18	3.6	14.3	449.4	28.4	31.4	15.8	
八尾市	-	8	3.4	35	0.4	13	2.7	15.4	490.9	31.4	31.9	15.6	
泉佐野市	-	5	5.8	△11	△0.4	8	4.7	18.2	581.2	35.8	31.9	16.2	
富田林市	-	△2	△1.4	△71	△1.6	12	4.4	13.8	427.1	28.7	30.9	14.9	
寝屋川市	-	2	0.9	△71	△1.0	8	1.8	16.2	521.6	31.9	32.2	16.3	
河内長野市	-	△2	△1.8	6	0.2	△2	△0.9	13.5	450.6	28.9	33.4	15.6	
松原市	-	-	-	△47	△1.2	-	-	15.5	475.5	31.1	30.7	15.3	
大東市	-	1	0.7	-	-	12	3.9	13.3	439.9	29.0	33.1	15.2	
和泉市	-	4	2.3	141	2.5	15	4.3	17.8	580.7	36.1	32.6	16.1	
箕面市	-	6	5.1	35	1.0	8	3.3	13.8	391.2	28.1	28.4	13.9	
柏原市	-	-	-	△19	△0.9	2	1.3	12.2	350.7	25.5	28.8	13.8	
羽曳野市	-	4	3.6	11	0.3	15	6.9	16.4	519.9	33.1	31.6	15.7	
門真市	-	△4	△3.4	△105	△2.9	8	3.4	16.1	498.3	34.6	30.9	14.4	
摂津市	-	4	5.0	28	1.1	△2	△1.2	14.0	415.7	27.3	29.7	15.2	
高石市	-	1	1.3	7	0.3	5	3.2	15.4	506.0	31.8	32.9	15.9	
藤井寺市	-	1	1.9	1	0.1	△2	△1.8	18.3	598.3	35.7	32.6	16.8	
東大阪市	-	9	2.0	47	0.3	30	3.3	16.0	492.6	32.6	30.8	15.1	
泉南市	-	-	-	37	1.9	5	4.0	15.3	507.3	32.5	33.3	15.6	
四條畷市	-	1	1.8	70	4.4	7	6.6	14.0	419.3	28.3	29.9	14.8	
交野市	-	△2	△2.3	△71	△2.3	-	-	17.0	602.0	33.4	35.4	18.0	
大阪狭山市	-	-	-	11	0.7	2	2.0	16.7	513.3	34.0	30.8	15.1	
阪南市	-	△1	△1.7	△26	△1.5	2	1.6	11.4	339.6	25.2	29.8	13.5	
島本町	-	△1	△3.1	△39	△4.9	1	1.6	15.5	375.5	32.0	24.2	11.7	
豊能町	-	-	-	△48	△7.6	△1	△2.0	11.5	293.0	24.5	25.5	12.0	
能勢町	-	△1	△5.6	△48	△11.0	△3	△6.5	8.5	194.0	21.5	22.8	9.0	
忠岡町	-	-	-	11	2.2	3	9.4	16.0	513.0	35.0	32.1	14.7	
熊取町	-	-	-	8	0.5	2	2.1	12.0	367.5	24.0	30.6	15.3	
田尻町	-	-	-	20	9.4	-	-	8.0	233.0	19.0	29.1	12.3	
岬町	-	-	-	5	1.1	1	3.3	14.0	446.0	31.0	31.9	14.4	
太子町	-	1	4.5	△33	△4.9	1	2.1	11.5	322.5	24.0	28.0	13.4	
河南町	-	△2	△12.5	△15	△3.0	△2	△6.7	14.0	480.0	28.0	34.3	17.1	
千早赤阪村	-	-	-	△1	△0.8	1	6.3	6.0	130.0	17.0	21.7	7.6	

(注) 学校数は分校を含む。

付表－ 7 市町村別・対前年増減数（率）等

高等学校（全日制・定時制）

市町村	学校数	生徒数		教員数（本務者）		1校当たりの		教員（本務者） 1人当たりの 生徒数
	対前年 増減数	対前年 増減数	対前年 増減率	対前年 増減数	対前年 増減率	生徒数	教員数	
	校	人	%			人		
大阪府	7	5,747	2.6	88	0.6	850.6	55.8	15.2
大阪府								
大阪市	△2	1,433	1.8	15	0.3	848.0	58.2	14.6
大塚市	△2	666	3.5	-	-	829.0	55.9	14.8
岸和田市	-	175	4.2	4	1.5	877.2	55.0	15.9
豊中市	-	352	4.1	5	0.9	992.9	61.4	16.2
池田市	-	174	4.4	4	1.5	825.8	54.2	15.2
吹田市	-	195	2.5	4	1.0	994.1	51.3	19.4
泉大津市	-	59	6.3	-	-	990.0	55.0	18.0
高槻市	1	301	3.9	20	4.5	794.1	46.6	17.0
貝塚市	-	47	2.7	-	-	904.5	62.5	14.5
守口市	-	159	4.0	6	2.5	820.0	49.0	16.7
枚方市	-	365	5.3	23	5.6	898.6	54.6	16.5
茨木市	-	△19	△0.2	△7	△1.2	895.3	59.3	15.1
八尾市	△1	26	0.6	△4	△1.5	855.4	53.6	16.0
泉佐野市	-	144	5.1	△2	△0.9	988.3	70.3	14.1
富田林市	-	115	2.9	4	1.6	805.6	49.8	16.2
寝屋川市	△1	281	7.0	7	2.8	859.2	51.0	16.8
河内長野市	-	105	2.9	4	1.9	947.0	54.3	17.5
松原市	-	126	3.4	2	0.8	970.8	63.8	15.2
大東市	-	141	2.5	-	-	1,161.4	61.8	18.8
和泉市	-	157	6.4	5	2.5	875.3	69.3	12.6
箕面市	-	154	6.3	6	3.1	517.8	39.4	13.1
柏原市	-	71	3.6	1	0.6	678.3	53.0	12.8
羽曳野市	-	△183	△10.8	△11	△8.8	378.5	28.5	13.3
門真市	-	128	8.4	10	9.3	827.0	59.0	14.0
摂津市	-	142	5.2	3	1.8	949.7	55.7	17.1
高石市	-	30	1.2	-	-	818.0	46.7	17.5
藤井寺市	-	102	4.2	2	1.0	851.7	65.0	13.1
東大阪市	△1	176	1.3	15	1.6	969.7	66.1	14.7
泉南市	-	△174	△14.9	△15	△15.5	332.3	27.3	12.2
四條畷市	△1	△128	△11.3	△20	△25.6	1,001.0	58.0	17.3
交野市	-	45	2.3	△1	△1.0	1,013.5	50.5	20.1
大阪狭山市	-	21	2.2	△1	△1.8	979.0	54.0	18.1
阪南市	-	101	14.5	3	5.3	798.0	60.0	13.3
島本町	-	93	15.4	3	6.4	696.0	50.0	13.9
豊能町	-	-	-	-	-	-	-	-
能勢町	-	△8	△3.6	△2	△7.1	215.0	26.0	8.3
忠岡町	-	-	-	-	-	-	-	-
熊取町	-	12	1.9	1	2.2	658.0	46.0	14.3
田尻町	-	-	-	-	-	-	-	-
岬町	-	112	19.2	3	5.5	694.0	58.0	12.0
太子町	-	51	12.3	1	3.1	464.0	33.0	14.1
河南町	-	-	-	-	-	-	-	-
千早赤阪村	-	-	-	-	-	-	-	-

(注) 学校数は分校を含む。

付表-8 専修学校の学科別生徒数の推移

区 分	平成18年度			平成19年度			平成20年度			平成21年度			平成22年度			
	計	男	女	計	男	女	計	男	女	計	男	女	計	男	女	
総工 業 測土電無自機電情そ農 業 園 の 係 業 園 の 係 医 療 准 准 准 歯 歯 歯 診 は 柔 理 そ 衛 生 栄 調 理 美 製 の 係 社 保 教 介 社 の 係 商 業 実 務 関 係 の 係 商 業 経 理 イ 秘 経 旅 情 ビ ジ ネ の 係 服 飾 家 政 関 係 の 係 家 和 料 編 物 フ ア ッ シ ョ ン ビ ジ ネ ス の 係 文 化 音 美 デ ザ イ ナ 茶 外 演 劇 写 真 通 受 動 法 ス ポ ー ツ の 係	86,825	42,335	44,490	80,436	38,629	41,807	74,594	35,319	39,275	69,779	32,602	37,177	68,667	32,322	36,345	
	計	12,440	10,781	1,659	10,652	9,260	1,392	9,739	8,462	1,277	9,131	7,818	1,313	8,852	7,588	1,264
	量	141	128	13	111	110	1	95	93	2	100	93	7	85	83	2
	子	1,985	1,658	327	1,524	1,263	261	1,240	1,019	221	1,089	905	184	1,055	863	192
	信	212	204	8	182	177	5	159	158	1	158	156	2	167	166	1
	通	73	73	-	77	76	1	97	96	1	101	100	1	99	96	3
	整	1,851	1,826	25	1,445	1,426	19	1,345	1,327	18	1,257	1,244	13	1,260	1,237	23
	備	294	290	4	282	280	2	231	228	3	184	182	2	196	192	4
	機	113	90	23	89	74	15	78	74	4	86	81	5	-	-	-
	械	6,376	5,338	1,038	5,530	4,636	894	3,918	3,254	664	3,638	2,992	646	3,665	3,042	623
	理	1,395	1,174	221	1,412	1,218	194	2,576	2,213	363	2,518	2,065	453	2,325	1,909	416
	他	335	201	134	257	148	109	196	105	91	213	107	106	256	147	109
	業	-	-	-	-	-	-	1	1	-	9	8	1	13	10	3
	共	105	50	55	97	43	54	75	26	49	68	22	46	82	36	46
	他	230	151	79	160	105	55	120	78	42	136	77	59	161	101	60
護	26,745	11,736	15,009	25,420	11,347	14,073	23,650	10,545	13,105	22,975	10,146	12,829	22,363	9,605	12,758	
生	7,657	631	7,026	7,390	665	6,725	7,147	699	6,448	7,388	743	6,645	7,510	761	6,749	
工	1,179	133	1,046	1,106	140	966	1,030	139	891	907	138	769	849	128	721	
査	1,777	1	1,776	1,707	-	1,707	1,556	2	1,554	1,456	2	1,454	1,386	1	1,385	
線	803	540	263	712	455	257	597	375	222	548	338	210	559	346	213	
放	784	414	370	695	366	329	630	352	278	624	351	273	518	256	262	
射	662	536	126	596	473	123	548	420	128	528	401	127	592	424	168	
ま	2,906	2,041	865	2,810	1,981	829	2,759	1,926	833	2,773	1,870	903	2,708	1,756	952	
復	3,618	3,177	441	3,816	3,324	492	3,568	3,067	501	3,421	2,931	490	3,271	2,792	479	
法	3,339	1,983	1,356	3,345	2,086	1,259	3,974	2,581	1,393	3,691	2,456	1,235	3,150	2,061	1,089	
他	4,020	2,280	1,740	3,243	1,857	1,386	1,841	984	857	1,639	916	723	1,820	1,080	740	
養	12,139	3,784	8,355	10,868	3,417	7,451	10,049	3,019	7,030	8,956	2,584	6,372	8,815	2,746	6,069	
容	872	166	706	812	159	653	778	135	643	737	129	608	721	143	578	
容	1,941	1,229	712	1,659	1,064	595	1,602	1,040	562	1,275	820	455	1,294	939	355	
他	191	129	62	133	93	40	125	89	36	105	75	30	96	64	32	
ン	6,834	1,805	5,029	6,617	1,727	4,890	6,029	1,476	4,553	5,441	1,324	4,117	5,066	1,291	3,775	
他	1,055	364	691	1,011	318	693	886	238	648	800	209	591	910	280	630	
成	1,246	91	1,155	636	56	580	629	41	588	598	27	571	728	29	699	
成	4,420	2,013	2,407	3,714	1,659	2,055	2,903	1,224	1,679	2,385	945	1,440	2,595	1,054	1,541	
社	740	296	444	718	304	414	601	240	361	492	167	325	799	256	543	
福	650	171	479	407	91	316	326	83	243	268	61	207	235	54	181	
福	1,425	776	649	1,226	635	591	1,013	497	516	790	385	405	997	513	484	
他	370	215	155	229	129	100	191	104	87	159	87	72	77	40	37	
他	1,235	555	680	1,134	500	634	772	300	472	676	245	431	487	191	296	
業	7,935	2,979	4,956	7,613	3,270	4,343	6,883	3,019	3,864	6,465	2,876	3,589	6,952	3,281	3,671	
簿	350	228	122	676	524	152	714	494	220	685	432	253	1,004	467	537	
ス	948	667	281	1,051	726	325	895	611	284	895	602	293	1,011	720	291	
-	-	-	-	-	-	-	-	-	-	-	-	-	-	-	-	
-	-	-	-	44	-	44	61	1	60	54	2	52	26	2	24	
行	9	8	1	8	7	1	58	36	22	41	26	15	14	12	2	
報	355	68	287	376	57	319	522	174	348	533	178	355	950	399	551	
ス	469	382	87	602	460	142	635	479	156	576	423	153	616	444	172	
他	182	61	121	270	75	195	332	78	254	344	58	286	458	72	386	
他	5,622	1,565	4,057	4,586	1,421	3,165	3,666	1,146	2,520	3,337	1,155	2,182	2,873	1,165	1,708	
政	3,500	981	2,519	3,143	881	2,262	2,951	856	2,095	2,697	748	1,949	2,792	750	2,042	
-	-	-	-	-	-	-	-	-	-	-	-	-	-	-	-	
理	87	18	69	81	20	61	75	13	62	72	12	60	87	10	77	
芸	2,402	628	1,774	2,490	670	1,820	2,321	652	1,669	2,110	569	1,541	1,986	494	1,492	
-	-	-	-	-	-	-	-	-	-	-	-	-	170	77	93	
-	-	-	-	-	-	-	-	-	-	-	-	-	-	-	-	
他	134	51	83	312	105	207	404	172	232	361	138	223	432	158	274	
他	877	284	593	260	86	174	151	19	132	154	29	125	117	11	106	
楽	19,311	9,860	9,451	18,769	8,647	10,122	18,223	8,089	10,134	16,957	7,378	9,579	16,042	7,151	8,891	
術	3,656	1,723	1,933	3,631	1,630	2,001	3,502	1,484	2,018	3,411	1,496	1,915	3,538	1,582	1,956	
他	676	259	417	591	194	397	548	195	353	464	157	307	415	132	283	
道	3,463	1,490	1,973	3,190	1,302	1,888	2,936	1,131	1,805	2,804	1,042	1,762	2,621	927	1,694	
-	-	-	-	-	-	-	-	-	-	-	-	-	-	-	-	
語	644	229	415	643	203	440	548	176	372	487	155	332	404	140	264	
画	578	316	262	597	332	265	589	312	277	505	239	266	524	253	271	
真	388	167	221	353	148	205	341	139	202	315	133	182	201	74	127	
下	481	264	217	762	244	518	1,085	262	823	880	191	689	702	170	532	
習	1,543	1,213	330	1,304	1,018	286	1,167	928	239	1,074	817	257	918	665	253	
物	1,837	422	1,415	1,790	414	1,376	1,795	425	1,370	1,712	382	1,330	1,552	343	1,209	
政	472	402	70	532	457	75	530	459	71	484	419	65	568	493	75	
ツ	1,039	651	388	973	564	409	947	529	418	764	409	355	802	450	352	
他	4,534	2,724	1,810	4,403	2,141	2,262	4,235	2,049	2,186	4,057	1,938	2,119	3,797	1,922	1,875	





## BRIEF OF THIS REPORT

---

This report is based on the results of the “School Basic Survey” in Osaka prefecture. The survey has been carried out annually as of May 1 as part of a national survey under the direction of the Ministry of Education, Culture, Sports, Science and Technology.

This survey covers every school designated by the “School Education Law”(#26, March 31, 1947), i.e. kindergartens, elementary schools, lower secondary schools, upper secondary schools, secondary schools, schools for special needs education, specialized training colleges, miscellaneous schools, junior colleges, universities, graduate schools, and colleges of technology. We hope this is useful to those interested in Japanese education.

### KINDERGARTENS

---

There are 795 kindergartens: 1 is national (0.1%), 359 are public (45.2%), and 435 are private (54.7%).

There are 122,038 children in kindergarten, of which 3 year-olds account for 24.9 percent, 4 year-olds 36.3 percent, and 5 year-olds 38.8 percent.

The schools have an average of 153.5 children each, while each class has an average of 24.7 children.

The total number of teachers is 7,612, of which females account for 96.0 percent.

### ELEMENTARY SCHOOLS

---

There are 1,043 elementary schools: 3 are national (0.3%), 1,023 are public (98.1%), and 17 are private (1.6%).

There are 492,154 elementary school children.

There are, on average, 471.9 children per school, while the class comprises 26.9 children.

The total number of teachers is 26,976, of which females account for 66.6 percent.

There is an average of 18.2 children per teacher.

## **LOWER SECONDARY SCHOOLS**

---

There are 534 lower secondary schools: 3 are national (0.6%), 465 are public (87.1%), and 66 are private (12.4%). The total number of students is 248,276, of which males account for 51.1 percent.

There are, on average, 464.9 students per school, while the average class has 31.2 students. The total number of teachers is 16,105, of which females account for 45.7 percent.

There is an average of 15.4 students per teacher.

The total number of graduates from lower secondary schools is 83,085, of which 81,018 (97.5%) advanced to upper secondary schools.

## **UPPER SECONDARY SCHOOLS(Full-time and Part-time school)**

---

There are 265 upper secondary schools: 1 is national (0.4%), 169 are public (63.8%), and 95 are private (35.8%).

The total number of students is 225,421, of which males account for 50.8 percent.

The total number of teachers is 14,799 , of which females account for 31.3 percent.

There is an average of 15.2 students per teacher.

The total number of graduates from upper secondary schools is 67,766, of which 40,098 (59.2%) advanced to universities or junior colleges.

## **SECONDARY SCHOOLS**

---

There is one private secondary school.

The total number of students is 827 . Courses are divided into two types, lower division and upper division. Each course provides three-year programs.

The total number of the lower division is 420.

The total number of the upper division is 407.

The total number of teachers is 61 .

## **SCHOOLS FOR SPECIAL NEEDS EDUCATION**

---

Schools for special needs education provide disabled children and students with education suitable to their individual needs in the levels of a kindergarten, an elementary school, a lower secondary school, and an upper secondary school.

There are 44 schools, 1 is national, 30 are prefectural, and 13 are municipal.

The total number of children and students is 7,656 , the total number of teachers is 4,249.

There is an average of 1.8 children and students per teacher.

## **SPECIALIZED TRAINING COLLEGES**

---

Specialized training colleges offer courses to develop students' abilities for work or for daily life, as well as to raise their level of general education.

Courses are divided into three types: upper secondary, advanced/college, and general. Admission to the upper secondary courses requires completion of lower secondary schooling, while admission to the advanced/college course requires completion of upper secondary schooling. The general course is open to anyone regardless of educational qualification.

Each specialized training college course provides at least forty students with more than one year of systematic instruction. The Ministry of Education, Culture, Sports, Science and Technology prescribes the minimum number of class hours.

There are 238 specialized training colleges: 1 is national(0.4%), 2 are public(0.8%), and 235 are private(98.7%). The total number of students is 68,667, of which 63,388 (92.3%) are enrolled in the advanced/college course.

## **MISCELLANEOUS SCHOOLS**

---

Miscellaneous schools provide students with vocational and practical training in such fields as dressmaking, cooking, and driving, and so on.

The length of the courses varies from three months to one year or more.

There are 56 miscellaneous schools. The total number of students is 9,741, providing courses for 8,248 students, of which 5,334(64.7%) are enrolled for the purpose of preparing for junior college or university examinations.

## **JUNIOR COLLEGES**

---

There are 31 junior colleges: 31 are private (100.0%). The total number of students is 13,856, of which females account for 89.0 percent.

Junior colleges provide two or three-year programs, in various fields of study such as education relation, the humanities relation, and home economics relation, of which the most popular course of study is education relation.

## **UNIVERSITIES**

---

There are 55 universities: 2 are national (3.6%), 5 are public (9.1%), and 48 are private (87.3%).

Universities may establish graduate schools, offering advanced study in a variety of fields leading to master's degree, doctoral degree or professionals degree.

42 universities have established graduate schools, of which 3 are national, 4 are public, and 35 are private.

The total number of university students (including graduate students, auditors, research students, etc.) is 228,516, of which males account for 64.5 percent.

Graduate school students total 18,374, with males accounting for 71.5 percent.

## **COLLEGES OF TECHNOLOGY**

---

There is one college of technology in Osaka prefecture, which is managed by prefectural government.

Colleges of technology require completion of lower secondary schooling for admission.

Colleges of technology have established six courses in department of industrial systems engineering, and offer five-year programs aimed at training technique in the fields of mechanical systems, mechatronics, system design and production, electrical engineering and computer science, materials chemistry, and environmental systems engineering.

## **FOREIGN STUDENTS IN JUNIOR COLLEGES/UNIVERSITIES**

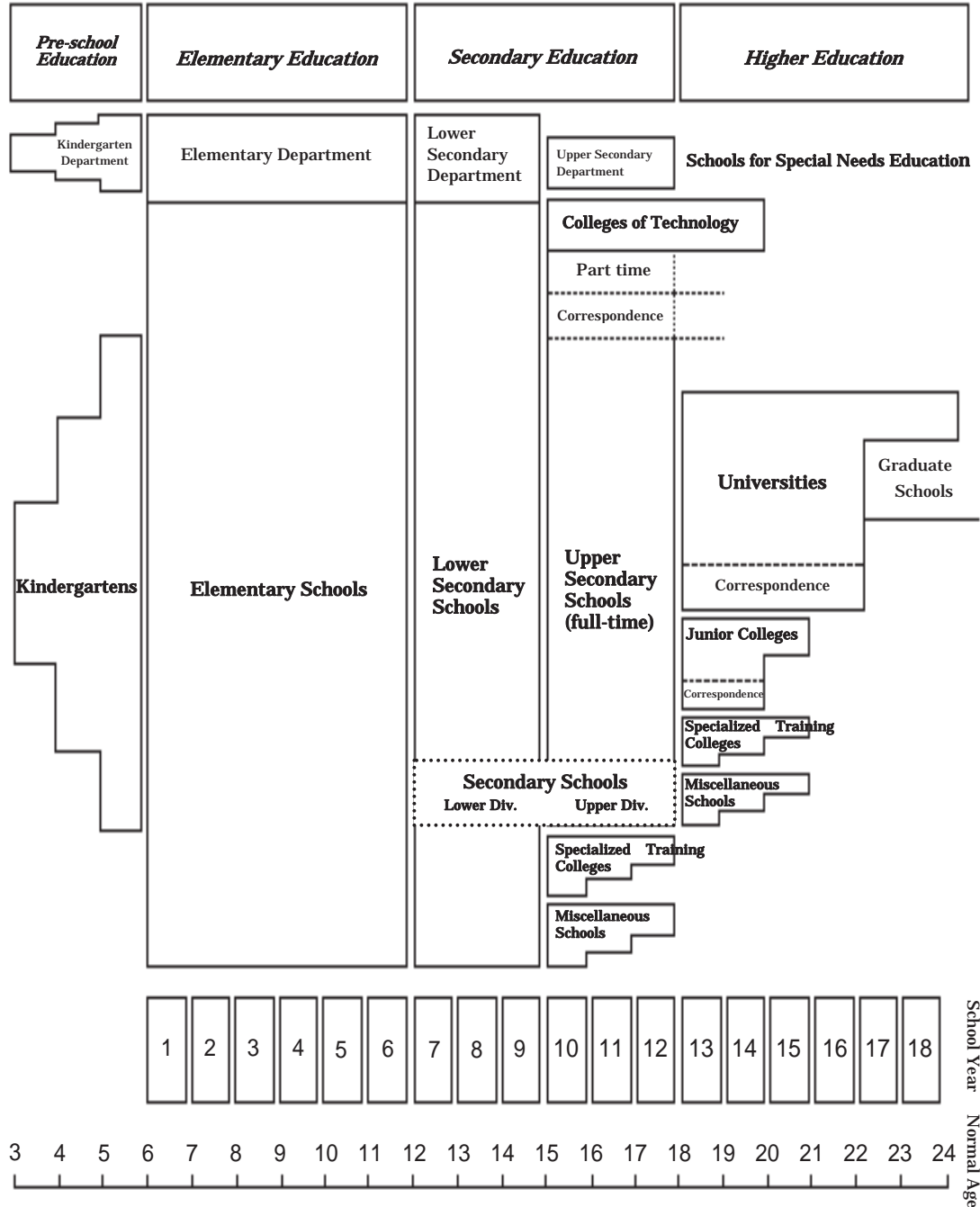
---

A total of 7,314 foreign students are enrolled at junior colleges or universities in Osaka prefecture.

The foreign students come from every corner of the world. The number of Chinese students is the largest of all foreign students (67.8%). And the next groups are Korean and American students who account for 9.8percent and 4.3 percent respectively.

Most of the foreign students (85.6%) come from Southeast Asia.

# Educational System in Japan



## 【あ行】

一般課程	専修学校には、高等課程、専門課程又は一般課程を置くことが規定されている。一般課程は、入学資格、教育対象等を限定していない。（法第125条） 〔高等課程、専門課程、専修学校の項参照〕
1年度間	4月1日から翌年の3月31日迄の期間をいう。
栄養教諭	子どもが将来にわたって健康に生活していけるよう、栄養や食事のとり方などについて、正しい知識に基づいて自ら判断し、食をコントロールしていく「食の自己管理能力」や「望ましい食習慣」を子どもたちに身につけさせることが必要となっている。 このため、食に関する指導（学校における食育）の推進に中核的な役割を担う「栄養教諭」制度が創設され、平成17年度から施行された。

## 【か行】

外国人	日本の国籍を有しない者をいう。なお、日本と外国の両方の国籍を有する者は日本人とする。
各種学校	法第134条に規定する学校で、法第1条の規定に基づく学校及び法第124条規定に基づく学校（専修学校）並びに他の法律に特別の規定のある学校以外のもので、学校教育に類する教育を行う学校をいう。各種学校の基準の主なものとして、①修業期間は、1年以上（簡易な課程は3カ月～1年未満も可）、②授業時数は、修業期間が1年以上の場合、年間680時間以上（1年未満の場合その修業期間に応じて授業時数を減じる）、③同時に授業を行う生徒数40人以下、④校舎は115.70㎡を下回ることができない等がある（各種学校規程）。 設置廃止の監督官庁は、私立は都道府県知事、公立は都道府県の教育委員会である。（法第134条第2項）
学部	大学には、学部を置くことが常例とされている。（法第85条）学部には、通常の学部以外に夜間学部又は通信教育学部を置くことができる。（法第86条） なお学校基本調査（以下、本調査という）では、大学は文部科学省の直轄調査の対象であり、大阪府では調査を実施していない。〔大学の項参照〕
学科 （高等学校）	高等学校の学科、教科については、文部科学省の高等学校設置基準に定められている（法第52条）普通教育を行う学科（普通科）、専門教育を行う学科（農業、工業、商業、水産、家庭、看護、情報、福祉、理数、体育、音楽、美術、外国語、国際関係）、普通教育及び専門教育を選択履修し、総合的な教育を行う学科（総合学科）等がある。（高等学校設置基準第5条、第6条）
学科 （短期大学）	短期大学には学部を置かず学科を置くこととされている。通常の学科以外に夜間において授業を行う学科又は通信による教育を行う学科を置くことができる。（法第108条） なお、本調査では、短期大学は文部科学省の直轄調査の対象である。
学校	「学校とは、幼稚園、小学校、中学校、高等学校、中等教育学校、特別支援学校、大学及び高等専門学校とする。」と規定されている。（法第1条） これ以外に、専修学校と各種学校がある。（法第124条、第134条）
学校医等	学校医、学校歯科医、学校薬剤師をいう。本調査では学校医として発令されている者で、同一人が内科、耳鼻科など複数の発令を受けている場合又は総合病院に委嘱している場合は1人として計上している。
学校栄養職員	学校給食の栄養に関する専門的事項をつかさどる職員をいう。（給食法第5条の3）
学校給食 調理従事員	学校栄養職員以外の学校給食の調理に従事する者をいう。
学級編制	小学校及び中学校の学級は、同一学年の児童生徒で編制（「単式学級」）することとなっている。ただし、特別の事情のある場合は、数学年の児童・生徒を一つの学級に編制（「複式学級」）することができる。（小学校設置基準第5条、中学校設置基準第5条）



本調査では、集計上「単式学級」、「複式学級」、「特別支援学級」に区分している。  
学級編制は、義務標準法に標準が定められており、都道府県教育委員会が定める基準に従って都道府県教育委員会の認可を受けて、学校を設置する地方公共団体の教育委員会が行う。義務標準法では、小学校の1学級の児童数は、同学年の児童で編制する学級（「単式学級」）が40人、2つの学年で編制する学級（「複式学級」）が16人、法第81条に規定する特別支援学級が8人とされている。

#### 帰国児童・生徒

海外勤務者等の子弟（児童・生徒）で、引き続き1年を超える期間海外に在留した者のうち、平成21年4月1日～平成22年3月31日までの間に帰国した児童・生徒の数を、調査日時点で在学している学年別に計上している。「海外勤務者等」とは、①日本国籍を有する者で、海外の事業所、機関等に勤務又は研修を行うこと等を目的に日本を出国し、海外に在留していた者又は現在なお在留している者、②終戦前（昭和20年9月2日以前をいう）から外地に居住していた者で日本に帰国したものをいう。

#### 寄宿舎

児童・生徒及び学生等が親元を離れて集団・共同で起居をともしする学校附設の施設をいう。特別支援学校には、特別な場合を除き寄宿舎を設けなければならないとされている。（法第78条）また、寄宿舎には、児童、生徒又は幼児の養育にあたる寄宿舎指導員（法第79条）寮務主任及び舎監（指導教諭又は教諭を充てる）を（規則第124条）置かなければならない。

#### 教員

学校には、校長及び相当数の教員を置かなければならないとされ（法第7条、第129条、第134条第2項）資格に関して、教育職員免許法の規定によるもののほか、監督庁（文部科学大臣）が定めている。初等中等教育では、校長、副校長、教頭、主幹教諭、指導教諭、教諭、助教諭、養護教諭、養護助教諭、栄養教諭、講師の名称を用いている。  
この調査票中では、教員を「本務者」と「兼務者」に分けている。①本務・兼務は辞令面で区分をし、辞令面で区分できないときは、俸給を支給されている方へ、俸給が同額の場合は、勤務時間が長い方に計上する。②本校と分校に勤務するものは、主として勤務する方へ計上する。③本務者の中には休職者、産休者、育児休業者、産休代替者及び育児休業代替者を含む。④非常勤講師は兼務者とする。また、市町村立高等学校定時制課程の市町村費支弁の者は教員に含める。

#### 教頭

校長とともに法で定められた職名で、校長（副校長を置く学校にあつては校長及び副校長）の補佐権、校務整理権、代理・代行権をもつ。  
（法第27条、第37条、第49条、第60条、第69条、第82条）

#### 教諭

幼・小・中・高・中等教育学校及び特別支援学校に必ず置かなければならない「教育」又「保育」をつかさどる職員をいう。  
（法第27条、第37条、第49条、第60条、第69条、第82条）

#### 警備員その他

職員の分類の一つであり、学校警備員、寄宿舎指導員、ボイラー技師、実習補佐員、その他の職員をいう。

#### 郊外校

市町村立学校で、設置市町村と学校所在市町村が異なる学校をいう。

#### 講師

幼・小・中・高・中等教育学校及び特別支援学校で「特別の事情があるとき」教諭に代えて置くことができるほか、大学、高等専門学校では「その他の必要な職員」として置くことができる。講師の職務は、小・中学校等では、教諭に準じる職務に従事するとされている。  
（法第27条、第37条、第49条、第60条、第69条、第82条、第92条、第120条第8項）

#### 校長（園長）

学校には、必ず置かなければならない職。学校の代表責任者で校務をつかさどり、所属職員を監督する。なお、調査項目中、専修学校及び各種学校の校長は教員数に含まれている。（法第7条、第27条、第37条、第49条、第60条、第69条、第82条、第129条、第134条）

#### 高等課程

専修学校の課程の区分の一つで、中学校・中等教育学校前期課程若しくはこれに準ずる学校を卒業した者等が入学できる。（法第125条）〔一般課程、専修学校、専門課程の項参照〕

#### 高等学校

中学校・中等教育学校前期課程の卒業者等が入学資格を有する。中学校の教育の成果を発展拡充させる等、一般的な教養を高め、専門的な技能を習熟させ、広い教養と健全な批判力を養うことなどを目的としている。高等学校には、「全日制」、「定時制」及び「通信制」の課程を置くことができる。（法50条～第62条）



高等専門学校	高等学校に入学資格のある者（中学校等の卒業者等）に対し、深く専門の学芸を教授し、職業に必要な能力を育成することを目的とした学校である。（法第115条） 卒業者は、大学に編入学ができる。（法第122条）
国費留学生	日本政府から奨学金を支給されている留学生をいう。〔留学生の項、私費留学生の項照〕
国立学校	国が設置する学校をいう。ただし、現在は国が直接設置している学校はなく、国立の幼・小・中・高・中等教育学校及び特別支援学校は、原則として国立大学若しくは国立大学の学部又は国立短期大学に附属して設置されている。（国立大学法人法）

## 【さ行】

産業分類	日本標準産業分類（平成19年11月改訂）による分類で、産業の種類を体系的に区分したもの。各種統計調査の結果を産業別に表示する場合に用いられる。 「第1次産業」…A 農業・林業、B 漁業、 「第2次産業」…C 鉱業・採石業・砂利採取業、D 建設業、E 製造業 「第3次産業」…F 電気・ガス・熱供給・水道業、G 情報通信業、H 運輸業・郵便業、 I 卸売業・小売業、J 金融業・保険業、K 不動産業・物品賃貸業、 L 学術研究、専門・技術サービス業、M 宿泊業・飲食サービス業、 N 生活関連サービス業・娯楽業、O 教育・学習支援業、P 医療・福祉、 Q 複合サービス事業、R サービス業（他に分類されないもの）、 S 公務（他に分類されるものを除く）、T 分類不能の産業
指導教諭	教育をつかさどり、並びに教諭その他の職員に対して、教育指導の改善及び充実のために必要な指導及び助言を行う。 （法第27条、第37条、第49条、第60条、第69条、第82条）
児童	学校教育法で児童とは、小学校と特別支援学校の小学部に就学している者をいう。
私費負担の職員	国立、公立の学校で校務に従事している本務職員で、給与の一部又は全部をPTA等の私費負担で支給されている者及び市町村費と私費の両方から給与を支給されていて、地方公務員として発令されていない者をいう。ただし、PTA、後援会専従の職員は除く。
私費留学生	自費で留学費用を賄っている者及び都道府県又はその者の国から奨学金を支給されている者をいう。
主幹教諭	校長（副校長を置く学校にあつては校長及び副校長）及び教頭を助け、命を受けて校務の一部を整理し、並びに教育をつかさどる。 （法第27条、第37条、第49条、第60条、第69条、第82条）
修士課程	広い視野に立って精深な学識を授け、専攻分野における研究能力又は高度の専門性を要する職業等に必要な高度の能力を養うことが目的とされている。 標準修業年限は2年。（大学院設置基準第3条）なお、博士課程前期は修士課程として扱われる。（大学院設置基準第4条） この統計表上では、修士課程及び博士前期課程（医・歯・獣医学関係以外の一貫制博士課程の1年次及び2年次の課程を含む。）を「修士課程」として集計した。
就職者	就職者とは、給料、賃金、利潤、報酬その他経常的収入を得る仕事に就いた者のことで、自家自営業に就いたものを含めるが、家事手伝い、臨時的な仕事に就いた者は就職者とししない。
就職者総数	就職しつつ高等学校等又は大学等に進学した者、就職しつつ専修学校（専門課程・高等課程）に進学した者、就職しつつ専修学校（一般課程）等に入学した者、就職しつつ公共職業能力開発施設等に入学した者、前記以外に就職した者、これら全てを合計した数。
就職率	卒業者総数に占める就職者総数の割合。
春期の入学者	専修学校の入学者のうち、入学時期が平成22年4月1日から同年5月1日までに入学した者をいう。ただし、入学後同年5月1日までに退学した者を除く。

職員	<p>小・中学校には、「職員」として、校長、教頭、教諭、養護教諭及び事務職員を置かなければならないとしている。（法第37条、第49条）</p> <p>本調査では、上記の職員を「教員」と「職員」とに分けている。「職員」とは、事務職員、学校栄養職員、学校図書館事務員、用務員等をいう。調査票中「負担法による者（公立のみ）」とあるのは、公立学校の職員で「市町村立学校職員給与負担法」による者をいう。従って、公立学校でも負担法によらない者は「その他の者」として計上している。また、国立・私立の学校ではすべて、「その他の者」として計上している。</p>
職業分類	<p>日本標準職業分類(平成9年12月改訂)による分類で、個人が従事している仕事の種類を体系的に区分したものを。各種統計調査の結果を職業別に表示する場合に用いられる。</p> <p>A 専門的・技術的職業従事者、B 管理的職業従事者、C 事務従事者、D 販売従事者、E サービス職業従事者、F 保安職業従事者、G 農林漁業作業者、H 運輸・通信従事者、I 生産工程・労務作業者、J 分類不能の職業の10区分がある。</p>
私立学校	<p>一般的には、学校法人が設置する学校。（幼稚園は私人なども設置できる。）なお、専修学校、各種学校においては、準学校法人、財団法人による設置もある。</p>
進学者 （高等学校等）	<p>中学校卒業者のうち、高等学校等へ進学した者。「高等学校等」とは、高等学校（本科の全日制、定時制、通信制）、高等学校（別科）、中等教育学校後期課程（本科、別科）、高等専門学校、特別支援学校高等部（本科、別科）をいう。</p>
進学者 （大学等）	<p>高等学校卒業者のうち、大学等へ進学した者。「大学等」とは大学（学部）、短期大学（本科）、大学、短期大学の通信教育部（正規の課程）、放送大学（全科履修生）、大学、短期大学（別科）、高等学校（専攻科）、特別支援学校高等部（専攻科）である。</p>
進学率	<p>卒業生総数に占める進学者の割合</p>
新設校	<p>平成21年5月2日から平成22年5月1日までに新たに設置された学校をいう。</p>
生徒	<p>生徒とは、中学校、高等学校等に在学している者をいう。</p>
設置者別	<p>学校の設置者は、国、地方公共団体及び私立学校法第3条に規定する学校法人に限るとされている（法第2条）。「国立学校」とは、国の設置する学校、「公立学校」とは、地方公共団体の設置する学校、「私立学校」とは、学校法人の設置する学校（ただし、幼稚園、専修学校、各種学校の私立は学校法人立以外もある）をいう。〔私立学校の項参照〕</p>
専攻科	<p>高等学校若しくはこれに準ずる学校を卒業した者等に対し特別の事項を教授し、その研究を指導することを目的とし、高等学校、特別支援学校高等部に設置できる。また、大学及び高等専門学校においても専攻科を設置することができる。</p> <p>（法第58条、第82条、第91条、第119条）</p>
専修学校	<p>職業、実生活に必要な能力を育成し、教養の向上を図ることを目的としている。「高等課程」、「専門課程」、「一般課程」の3課程があり、高等課程を置く場合には高等専修学校、専門課程を置く場合には専門学校と称することができる。専修学校の基準として、①修業年限1年以上、②授業時間は年間800時間以上、③教育を受ける者が常時40人以上あり、その他、教育内容に応じた教員の資格、施設などの規定がある。</p> <p>専修学校制度は昭和51年より施行され、各種学校の一部が専修学校の認可を受けた。監督庁は、国又は都道府県が設置する学校を除き都道府県知事であり、公立の学校については、都道府県教育委員会である。</p> <p>（法第124条、第125条、第130条、専修学校設置基準第5条）</p>
専門課程	<p>専修学校の課程の区分の一つで、高等学校・中等教育学校後期課程若しくはこれに準ずる学校を卒業した者等が入学する。（法第125条）</p> <p>〔一般課程・高等課程・専修学校の項参照〕</p>
全日制課程	<p>高等学校の課程の区分の一つで、平日の昼間に授業を行う修業年限3年の課程を指す。</p> <p>〔定時制課程・通信制高等学校の項参照〕</p>
卒業生総数	<p>卒業生総数とは、平成22年3月卒業生（年度途中で卒業を認められた者も含む。）で、進学者、専修学校等に入学した者、公共職業能力開発施設等入学者、就職者、左記以外の者、不詳・死亡の者、これらすべてを合計した数</p>

## 【た行】

大学	<p>学術の中心として、広く知識を授け、深く専門の学芸を教授研究し、知的・道徳的・応用的能力を展開することを目的としている。大学には、「学部」を置くことを常例とし、夜間学部の設置、あるいは通信教育を行うことができる。修業年限は、4年を基本とするが、医学部・歯学部などは、6年としている。入学資格は、高等学校卒業以上等である。</p> <p>(法第83条、第84条、第85条、第86条、第87条、第90条)</p>
大学院	<p>大学に置くことができるとされ、大学を卒業した者等に入学資格がある。学術の理論及び応用を教授研究し、その深奥をきわめることを目的としている。</p> <p>(法第97条、第99条、第102条)</p>
大学院大学	<p>教育研究の目的・内容の上から大学院独自の教育研究を展開することが有益な場合等に、学部段階の組織を置かず、大学院を置く大学のこと。昭和51年の学校教育法の一部改正により制度化された。(法第103条)</p>
短期大学	<p>深く専門の学芸を教授研究し、職業又は実生活に必要な能力を育成することを主な目的としている。修業年限は、2年又は3年とする。大学と相違して学部を置かず学科を置くこととし、卒業者は大学に編入学できるとしている。(法第108条)</p>
地方別	<p>全国を8ブロックに区分している。</p> <p>「北海道地方」……北海道</p> <p>「東北地方」……青森・秋田・岩手・宮城・山形・福島県</p> <p>「関東地方」……東京都・神奈川・茨城・栃木・群馬・埼玉・千葉県</p> <p>「中部地方」……愛知・新潟・富山・石川・福井・山梨・長野・岐阜・静岡・三重県</p> <p>「近畿地方」……大阪・京都府・兵庫・滋賀・奈良・和歌山県</p> <p>「中国地方」……鳥取・島根・岡山・広島・山口県</p> <p>「四国地方」……徳島・香川・愛媛・高知県</p> <p>「九州・沖縄地方」…福岡・佐賀・長崎・熊本・大分・宮崎・鹿児島・沖縄県</p>
中高一貫教育	<p>同一の設置者が設置する中学校及び高等学校においては、監督庁の定めるところにより、中等教育学校に準じて、中学校における教育と高等学校における教育を一貫して施すことができる。(法第71条)実施形態は、「併設型」と「連携型」がある。</p> <p>「併設型」とは、同一の設置者による中学校と高等学校を継続する設置形態をいう。</p> <p>「連携型」とは、既存の市町村の中学校と都道府県立の高等学校が、教育課程の編成や教員・生徒間交流等の連携を深める形で中高一貫教育を実施する形態をいう。</p>
中等教育学校	<p>小学校における教育の基礎の上に、心身の発達及び進路に応じて、義務教育として行われる普通教育並びに高度な普通教育及び専門教育を一貫して施すことを目的とする。</p> <p>(法第63条)</p> <p>平成10年の学校教育法の一部改正により第1条の「学校」の規定に新たに設置が盛り込まれ、平成11年4月1日から施行された。</p> <p>修業年限は、6年とする。また、課程は、前期3年の前期課程及び後期3年の後期課程に区分される。</p>
長期欠席者数	<p>義務教育の学校(小・中学校及び特別支援学校の小学部、中学部)で、平成22年3月31日現在の在学者のうち、平成21年4月1日から平成22年3月31日までの1年間に、連続又は断続して30日以上欠席した者を、5月1日を基準に調査し計上している。</p> <p>数値は「年度間」で表現している。(22年度は21年度間となる)</p> <ol style="list-style-type: none"><li>①「病気」……本人の心身の故障(けがを含む)</li><li>②「経済的理由」…家計が苦しくて教育費が出せない 児童・生徒が働いて家計を助けなければならない等</li><li>③「不登校」……心理的、情緒的、身体的、あるいは社会的要因・背景により登校しない、あるいはしたくてもできない状況にある者 学校生活上の影響、あそび、非行、無気力、不安など情緒的混乱、意図的な拒否及びこれらの複合等であるもの</li><li>④「その他」……保護者の教育に関する考え方、無理解・無関心などの家庭の事情 外国での長期滞在等、理由が前記に該当しない者</li></ol> <p>ただし、平成21年4月1日現在で15歳以上の者については、1年間にわたり居所不明又は全く出席しなかった場合は除外している。なお、児童相談所等他の教育的機関に通所したことにより校長が出席扱いとした場合も、その日数については欠席日数として含めている。</p>



通信制高等学校	<p>高等学校の教育に門戸を開く目的で、昭和37年に制定された修業年限3年以上の高等学校で、添削指導、面接指導、試験及び放送による指導等で教育をしている。 (法第54条、第55条、第56条)。</p> <p>学科に関すること以外については、高等学校設置基準の準用はされず、教員、事務職員の数、通信教育の方法、課程の規模、施設、設備等については、高等学校通信教育規程に定められている。定時制課程又は他の通信制課程との定通併修制度、専修学校・各種学校等の技能教育施設との技能連携制度がある。</p>
定員充足率	幼稚園の認可定員に対する在園者数の割合を表したもの〔幼稚園の項参照〕
定時制課程	高等学校の夜間、その他特別の時間または時期において授業を行う課程（法第4条）
特別支援学級	<p>法第81条に規定する特別支援学級である。①知的障害者、②肢体不自由者、③身体虚弱者、④弱視者、⑤難聴者、⑥その他障害のある者のうち、特別支援学級において教育を行うことが適当な児童・生徒のために、小・中・高等学校・中等教育学校の各学校に設置される。</p> <p>また、これ以外に疾病により療養中の児童、生徒に対して特別支援学級を設け、又は教員を派遣して教育を行うことができるとされている。</p> <p>本調査では、「知的障害」「肢体不自由」「病弱・身体虚弱」「弱視」「難聴」「言語障害」「自閉症・情緒障害」の7つに区分している。</p>
特別支援学校	<p>特別支援学校は、視覚障害者、聴覚障害者、知的障害者、肢体不自由者又は病弱者（身体虚弱者を含む）に対して、幼稚園、小学校、中学校又は高等学校に準ずる教育を施すとともに、障害による学習上又は生活上の困難を克服し自立を図るために必要な知識技能を援けることを目的とした学校をいう。（法第72条）</p> <p>原則として、小学部及び中学部を常置し、それ以外に幼稚部又は高等部（本科・別科・専攻科）を置くことができる。（法第76条）</p> <p>また、都道府県に設置義務がある。（法第80条）</p> <p>なお、従前の盲・聾・養護学校は、法改正により平成19年4月1日から「特別支援学校」と改められた。</p>

## 【な行】

入学志願者	高等学校、大学、短期大学において、募集に応じて願書を提出した者で、附属の学校からの志願者も含めた数をいう。同一学校で、2つ以上の課程、学科、学部等を志願した者については、実際に入学をした者を入学志願者として計上する。2次募集志願者も含めて計上する。
入学者	5月1日までに入学が決定した者。5月1日までの補欠入学者及び他校への転出者並びに他府県の入学選抜に合格した者で、4月1日に入学を許可された者も含む。ただし、5月1日までに入学を取り消された者、退学者、他校からの転入者は含まない。

## 【は行】

廃校（園）	<p>平成21年5月2日から平成22年5月1日までに廃止された学校（園）。</p> <p>本調査では、幼稚園の「修了者数」、小・中学校等の「長期欠席児童・生徒数」、中・高等学校・専修学校・各種学校等の「卒業生数」等、前年度間の数値を集計するものについては、廃止した学校（園）のデータを含んでいる。ただし、「帰国児童・生徒数」については、平成22年5月1日現在在籍者の再掲であることから含まない。</p>
博士課程	<p>専攻分野について、研究者として自立して研究活動を行うに必要な、高度の研究能力及びその基礎となる豊かな学識を養うことを目的に設置される。標準修業年限は5年で、前期課程2年（修士課程として取り扱う）及び後期課程3年に区分し、又、区分しないものとされている。（大学院設置基準第4条）</p> <p>この統計表上では、博士後期課程（医・歯・獣医学関係以外の一貫制博士課程の3年次、4年次及び5年次の課程を含む。）及び医・歯・獣医学関係の博士課程を「博士課程」として集計している。</p>
複式学級	学級編制方式の一つで、複数学年の生徒等で構成されている学級。（小学校設置基準第5条、中学校設置基準第5条、義務標準法第3条）〔学級編制の項参照〕

副校長（副園長）	校長及び園長の補佐権、校務整理権、代理・代行権をもつ。 （法第27条、第37条、第49条、第60条、第69条、第82条）
負担法による者	公立学校の職員で「市町村立学校職員給与負担法」による者をいう。 負担法では、市町村立の小・中学校・特別支援学校の校長、副校長、教頭、主幹教諭、指導教諭、教諭、養護教諭、栄養教諭、助教諭、養護助教諭、寄宿舎指導員、講師、学校栄養職員（給食法第7条に規定する者のうち主幹教諭並びに栄養教諭以外の者）及び事務職員（それぞれ常勤の者に限る）の給料その他の給与は全額都道府県が負担することになっている（負担法第1条）。また、市（指定都市を除く）町村立高等学校で定時制課程のみを置くものの校長、定時制課程担当の副校長、教頭、主幹教諭並びに定時制課程の授業を担当する指導教諭、教諭、助教諭及び講師についても同様の定めがある。（負担法第2条） なお、都道府県が負担した給与等は、義務教育費国庫負担法により、国が原則として3分の1負担することになっている。集計上は、市町村支弁教員は教員数に含まず、職員数「その他の者」に集計される。また、職員数は、「負担法による者」と「その他の者」に区分している。 〔教員の項参照〕
分校	本校とは別個に認可された教育施設をいう（規則第7条）。集計上は、分校も1校として集計している。〔本校の項参照〕
別科	簡易な程度において、特別の技能教育を行う修業年限1年以上の課程とされている。その入学資格は、高等学校別科は中学校卒業、大学別科は高等学校卒業、若しくはこれと同等の学力があると認められた者とされている。特別支援学校にも高等学校の規定が準用されている。 （法第58条、第82条、第91条）
本校	学校が分校を設置した場合、分校と区別するための呼び名〔分校の項参照〕
本務者	学校の教職員について、調査上、本務者と兼務者とに区分している。本務、兼務の区別は、①辞令面、②辞令面で区別が出来ないときは俸給の支給元あるいは金額の多寡、③俸給で区別できないときは勤務時間でもって行う。

## 【や行】

用務員	学校の職員で、学校の環境整備その他の用務に従事する者で技術職員等として発令されている者もすべて含める。〔職員の項参照〕
養護教諭	養護教諭は、児童生徒の傷害、急病に対する応急処置や保健指導等を行う等、養護をつかさどる。（法第37条、第49条、第60条、第69条、第82条）
幼稚園	満3歳から小学校就学の始期に達するまでの幼児を保育し、適当な環境を与えてその心身の発達を助長することを目的とした学校である。（法第22条、第26条） 幼稚園の定員については都道府県で認可している。

## 【ら行】

留学生	留学生とは、日本に国籍がない者で、日本の大学、大学院、短期大学に留学している者をいう。学生数は、専攻科及び別科で学ぶ者並びに聴講生及び専科生等を含んでいる。
-----	--

### 【法令名略語】

法	学校教育法
令	学校教育法施行令
規則	学校教育法施行規則
給食法	学校給食法
負担法	市町村立学校職員給与負担法
義務標準法	公立義務教育諸学校の学級編制及び教職員定数の標準に関する法律

平成22年度 大阪の学校統計

平成23年2月発行

編集・発行 大阪府総務部統計課  
勤労・教育グループ



総務部統計課 平成23年2月発行

〒540-8570 大阪市中央区大手前 2 丁目 TEL:06(6944)6632

<http://www.pref.osaka.lg.jp/toukei/top/index.html>

平成23年3月14日より咲洲庁舎へ移転します。

〒559-8555 大阪市住之江区南港北 1-14-16 TEL:06(6210)9200

Statistics Division,  
Department of General Affairs,  
Osaka Prefectural Government.