

## 万博記念ビル警備巡回行程

### 【巡回コース1】 万博記念ビル外周及び周辺敷地

警備詰所 → A棟前 → 万博記念ビル前道路 → 万博記念ビル正面玄関 → C棟 →  
→ 万博記念ビル駐車場周辺敷地 → 万博記念ビル前門扉 → エントランススロー  
プ → 階段 → 警備詰所

### 【巡回コース2】 万博記念ビル4階

警備詰所 → 中央南階段（エレベーター） → 5階エレベータ機械室 → 4階中央トイ  
レ → 大阪府万博公園事務所執務室 → 所長室・旧役員室 → 各応接室 → 中央南  
階段（エレベーター）で3階へ（【巡回コース3】へ）

### 【巡回コース3】 万博記念ビル3階

万博記念ビル4階 → 中央南階段（エレベーター） → 3階中央南トイレ → B  
棟廊下 → A～F会議室 → 3階中央北トイレ → 千里文化財団 → 関西  
環境開発センター → 3階C棟東トイレ → C棟東湯沸室 → C棟東階段で  
2階へ（【巡回コース4】へ）

### 【巡回コース4】 万博記念ビル2階

C棟東階段 → 旧大阪ガス事務所 → 旧喫煙室周辺 → 2階中央トイレ →  
NPO事務所 → エントランスホール → NPO大会議室 → エントランス階  
段で1階へ（【巡回コース5】へ）

### 【巡回コース5】 万博記念ビル1階

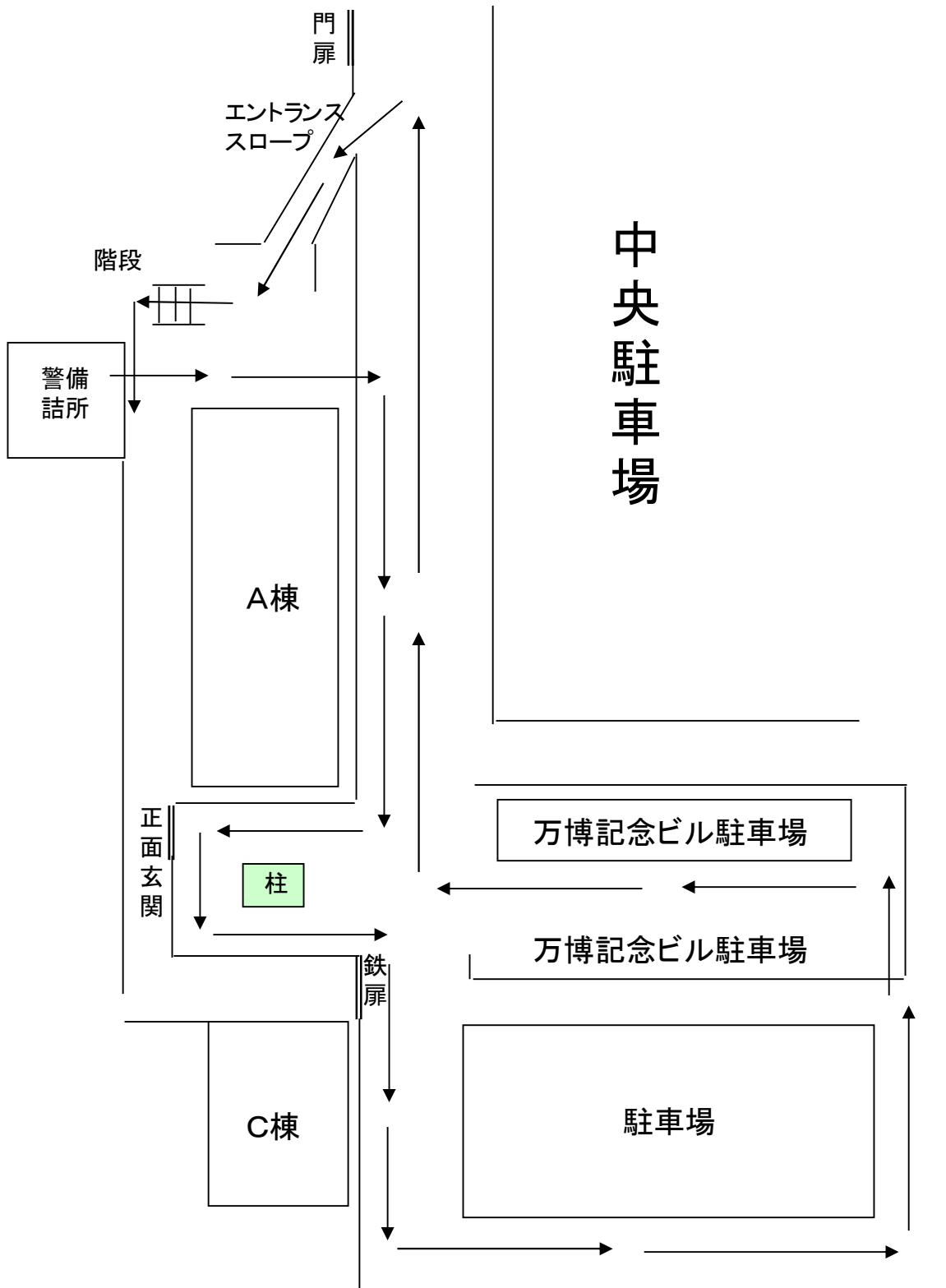
エントランス階段 → 1階中央トイレ → 中央廊下北側鉄扉 → C棟倉庫(旧  
彩都メディアラボ) → 正面玄関 → A棟旧彩都メディア図書館 → 警備詰  
所

※巡回コース2～5を続けて巡回すると、万博記念ビル（4～1階）の巡回コースとなる

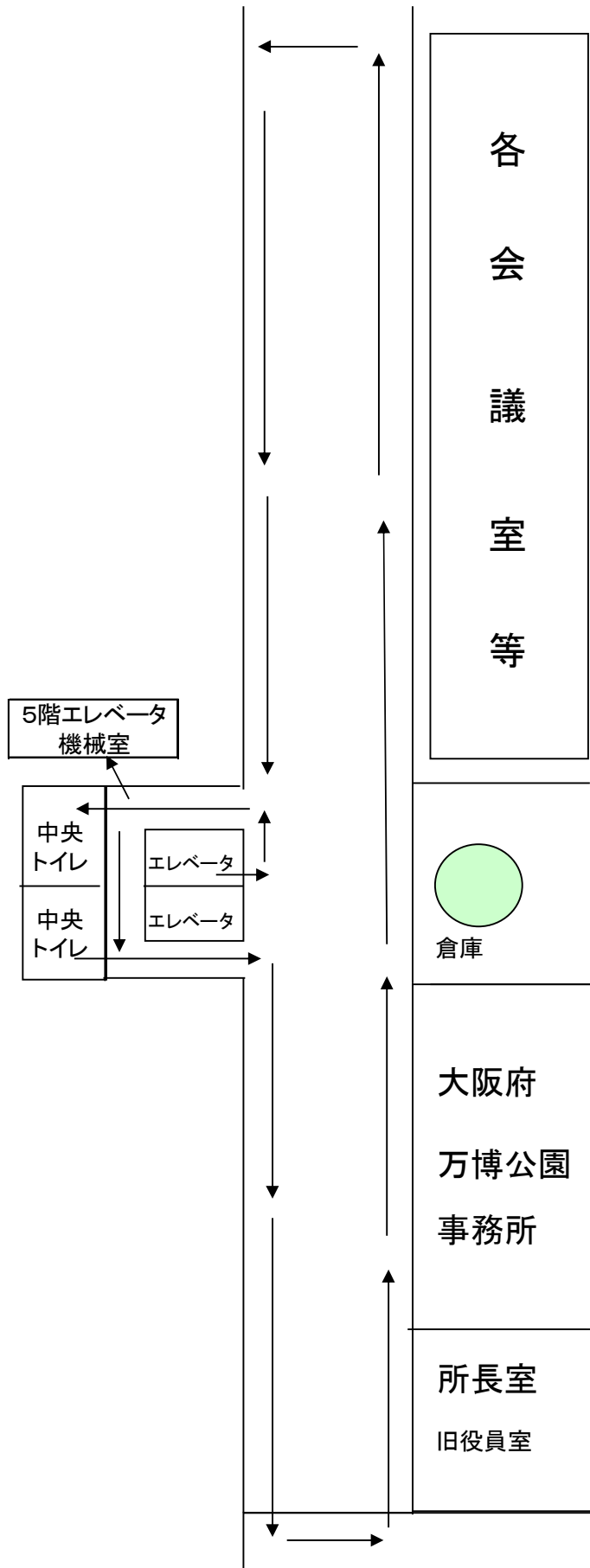
※1日に2度、万博記念ビル（4～1階）の巡回コースを巡回すること

※巡回コースの選択は、鍵の開閉等、業務の必要に応じて臨機応変に対応すること

# 巡回コース 1 万博記念ビル外周及び周辺施設

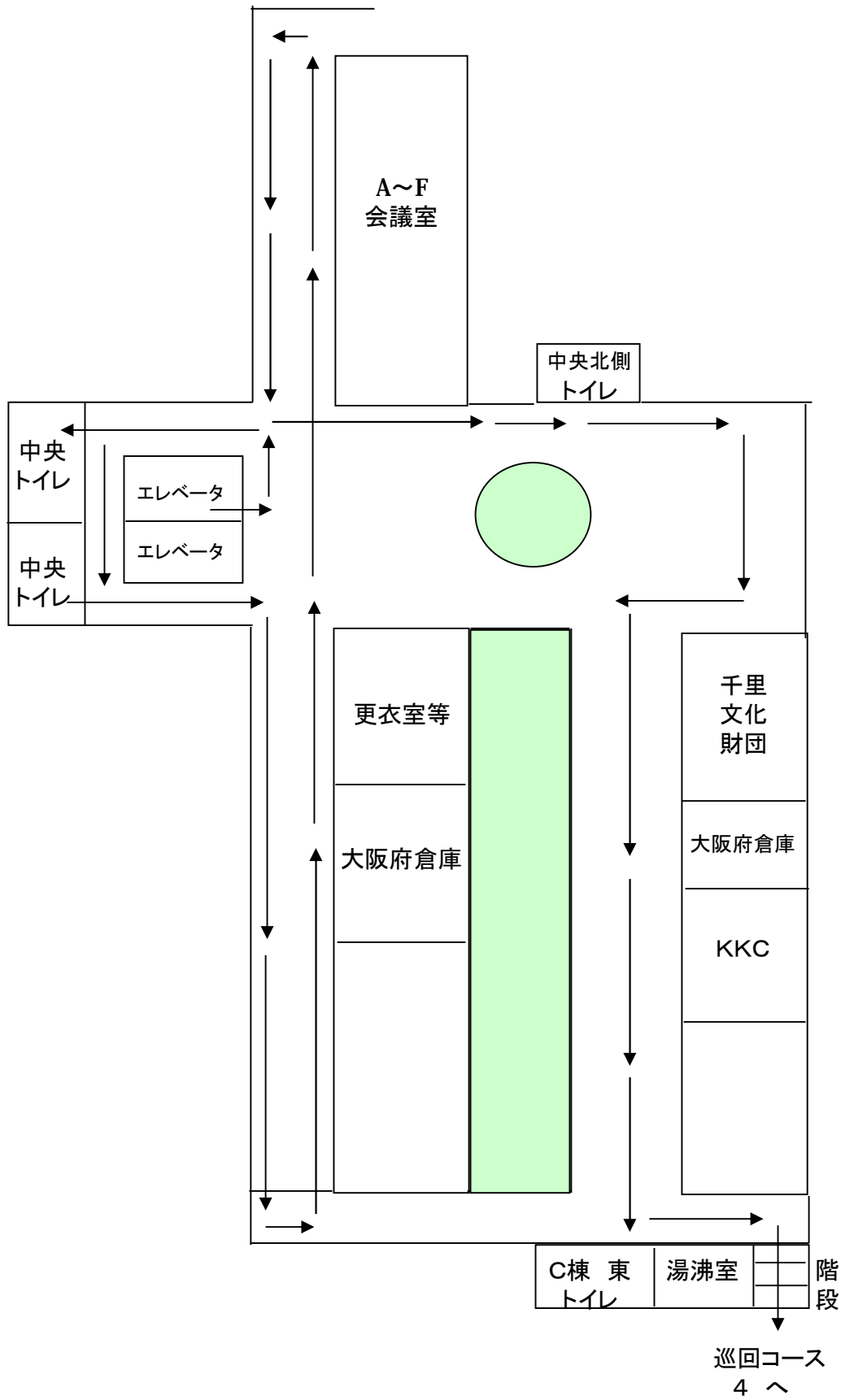


# 巡回コース 2 万博記念ビル 4階

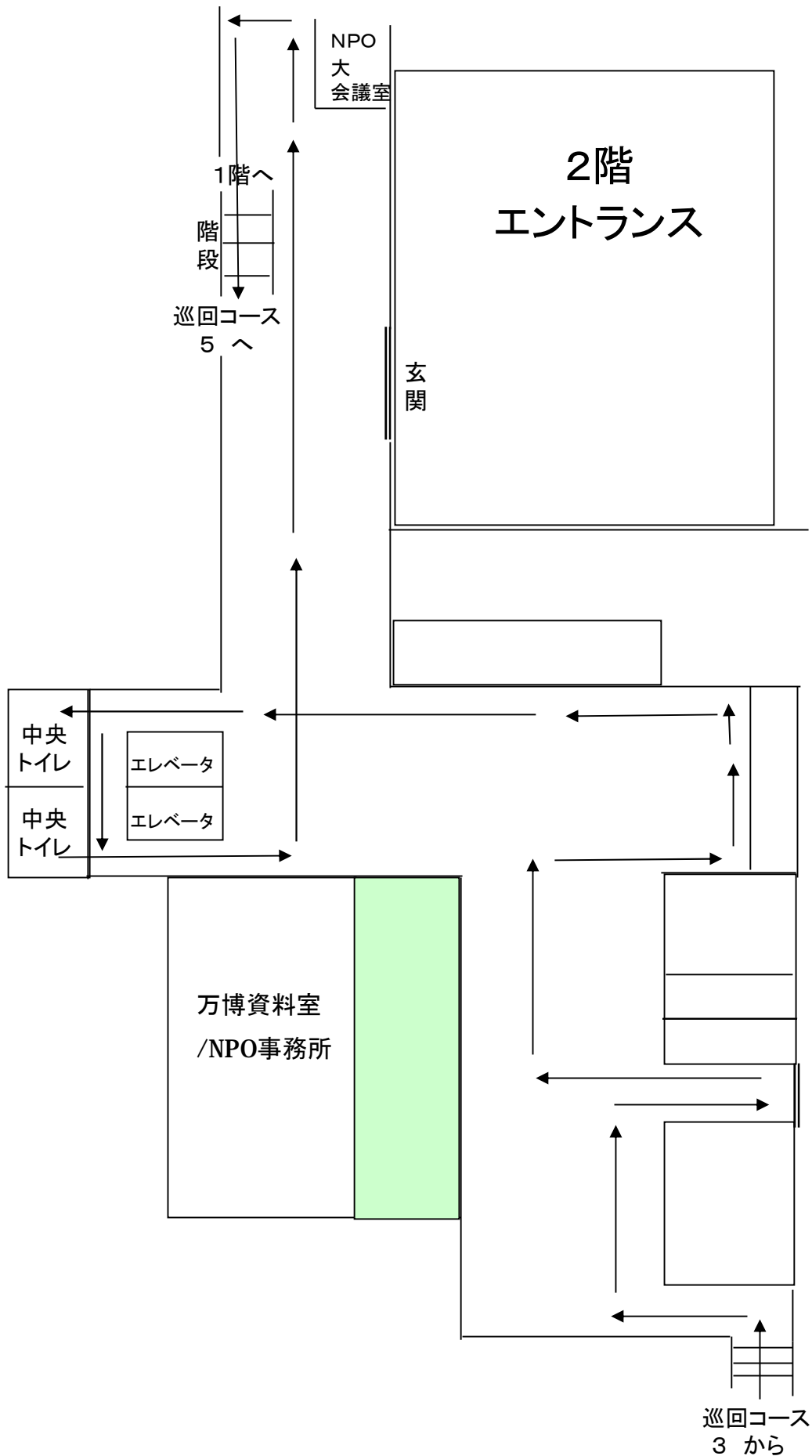


# 巡回コース 3

万博記念ビル 3階



# 巡回コース 4 万博記念ビル 2階



# 巡回コース 5 万博記念ビル 1階巡回コース

