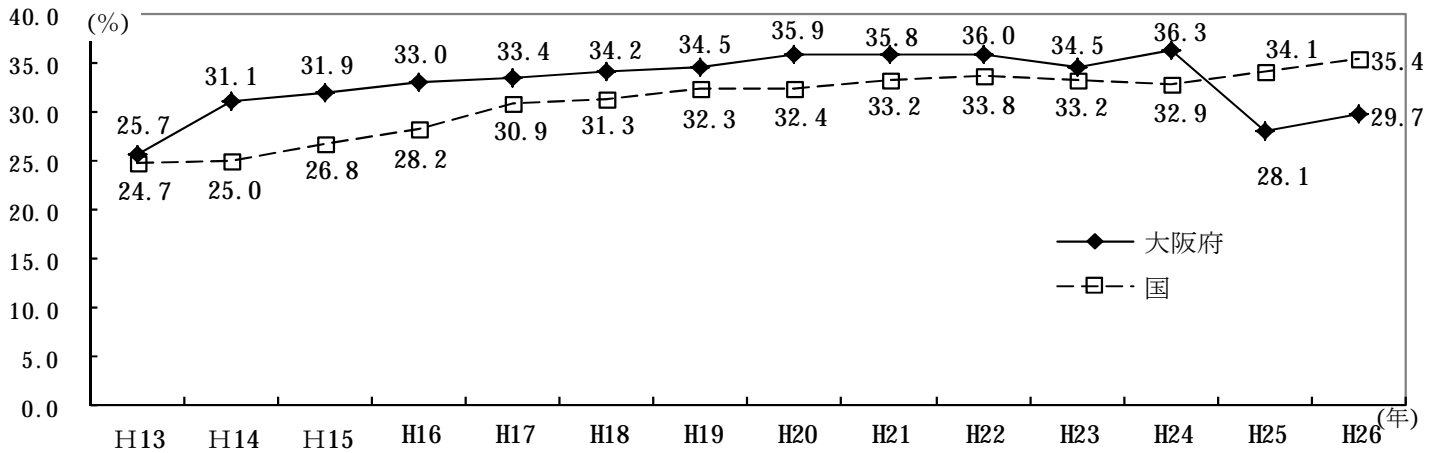


男女共同参画関連施策の検証・評価 データ集(資料編)

審議会等における女性委員の登用状況の推移(大阪府・国)



※資料出所：内閣府調べ（各年9月30日現在） 大阪府男女参画・府民協働課調べ（各年4月1日現在）

府における10名以上の所属への女性職員複数配置率

年 度	16	17	18	19	20	21	22	23	24	25	26
達成率 (%)	86.4	86.5	88.4	92.5	89.1	89.2	89.0	91.7	89.2	93.0	94.0

※資料出所：大阪府総務部人事局人事課調べ

大阪府における知事部局の女性職員・役職者比率の推移

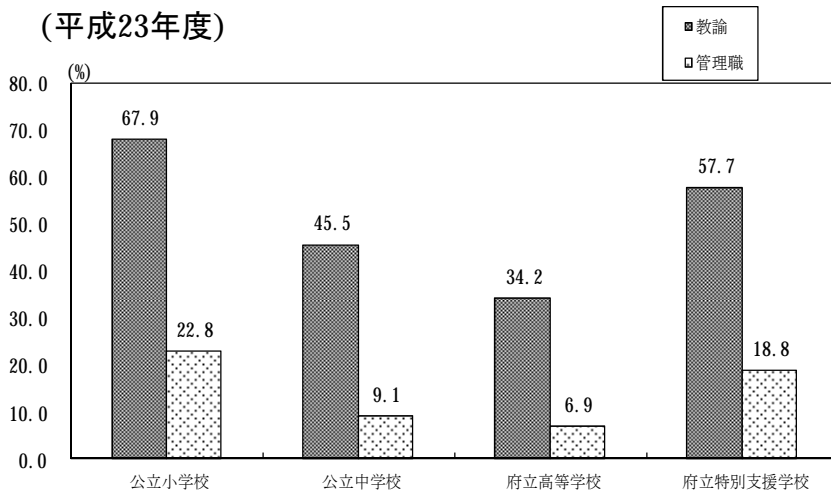
年 度	16	17	18	19	20	21	22	23	24	25	26
管理職総数 (人)	1086	1063	870	815	844	803	798	761	849	854	901
女性課長級 (人)	40	41	27	20	27	28	33	27	25	29	31
女性次長級 (人)	14	15	11	4	7	9	8	8	7	8	9
女性部長級 (人)	7	6	4	3	5	5	4	4	3	3	3
女性管理職総数(人)	61	62	42	27	39	42	45	39	35	40	43
女性比率	5.6%	5.8%	4.8%	3.3%	4.6%	5.2%	5.6%	5.1%	4.1%	4.7%	4.8%

※資料出所：内閣府調べ(各年4月1日現在)

(注)平成18年度に女性比率が大きく減少しているのは、独立行政法人化に伴い病院職員を除外したため。

学校における管理職に占める女性の登用状況(大阪府)

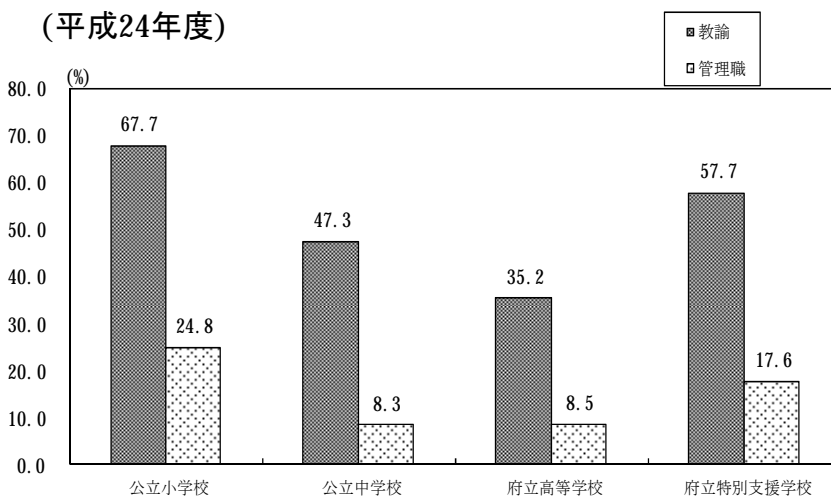
(平成23年度)



※資料出所：大阪府統計課「大阪の学校統計」(平成23年度)
 (注)小中学校は政令市除く。管理職とは、校長と教頭の計
 (参考)

公立小学校(大阪市立、堺市立含む)	教諭67.9%	管理職 20.8%
公立中学校(大阪市立、堺市立含む)	教諭45.9%	管理職 8.5%
公立高等学校(市立を含む)	教諭33.1%	管理職 9.7%
公立特別支援学校(市立を含む)	教諭57.6%	管理職 19.4%

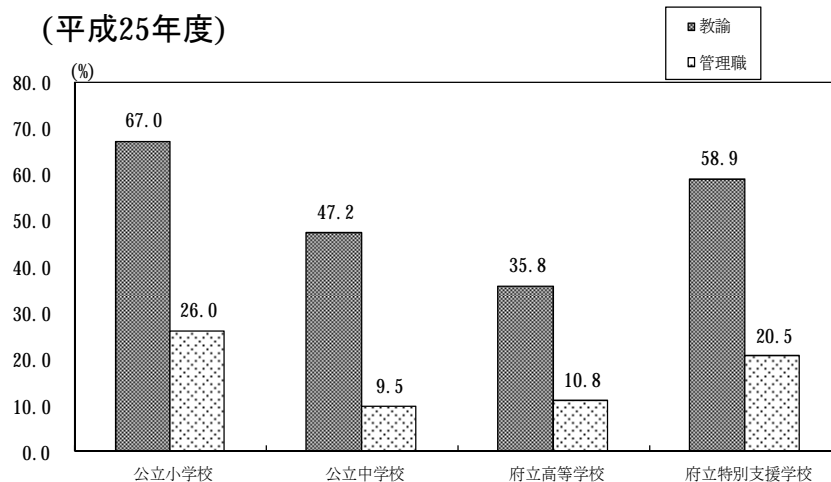
(平成24年度)



※資料出所：大阪府統計課「大阪の学校統計」(平成24年度)
 (注)小中学校は政令市除く。管理職とは、校長と教頭の計
 (参考)

公立小学校(大阪市立、堺市立含む)	教諭67.7%	管理職 21.8%
公立中学校(大阪市立、堺市立含む)	教諭47.6%	管理職 7.9%
公立高等学校(市立を含む)	教諭33.9%	管理職 11.1%
公立特別支援学校(市立を含む)	教諭57.7%	管理職 19.2%

(平成25年度)



※資料出所：大阪府統計課「大阪の学校統計」(平成25年度)
 (注)小中学校は政令市除く。管理職とは、校長と教頭の計
 (参考)

公立小学校(大阪市立、堺市立含む)	教諭66.9%	管理職 22.8%
公立中学校(大阪市立、堺市立含む)	教諭47.5%	管理職 8.5%
公立高等学校(市立を含む)	教諭34.7%	管理職 11.6%
公立特別支援学校(市立を含む)	教諭59.2%	管理職 21.8%

大阪府における自治会長の状況

年 度	1 9	2 0	2 1	2 2	2 3	2 4	2 5	2 6
自治会長数	3,878	5,301	5,242	4,087	4,052	4,183	6,445	6,810
うち女性自治会長数	382	468	461	427	481	478	595	669
女性比率	9.9%	8.8%	8.8%	10.4%	11.9%	11.4%	9.2%	9.8%

※資料出所：「地方公共団体における男女共同参画社会の形成又は女性に関する施策の推進状況」