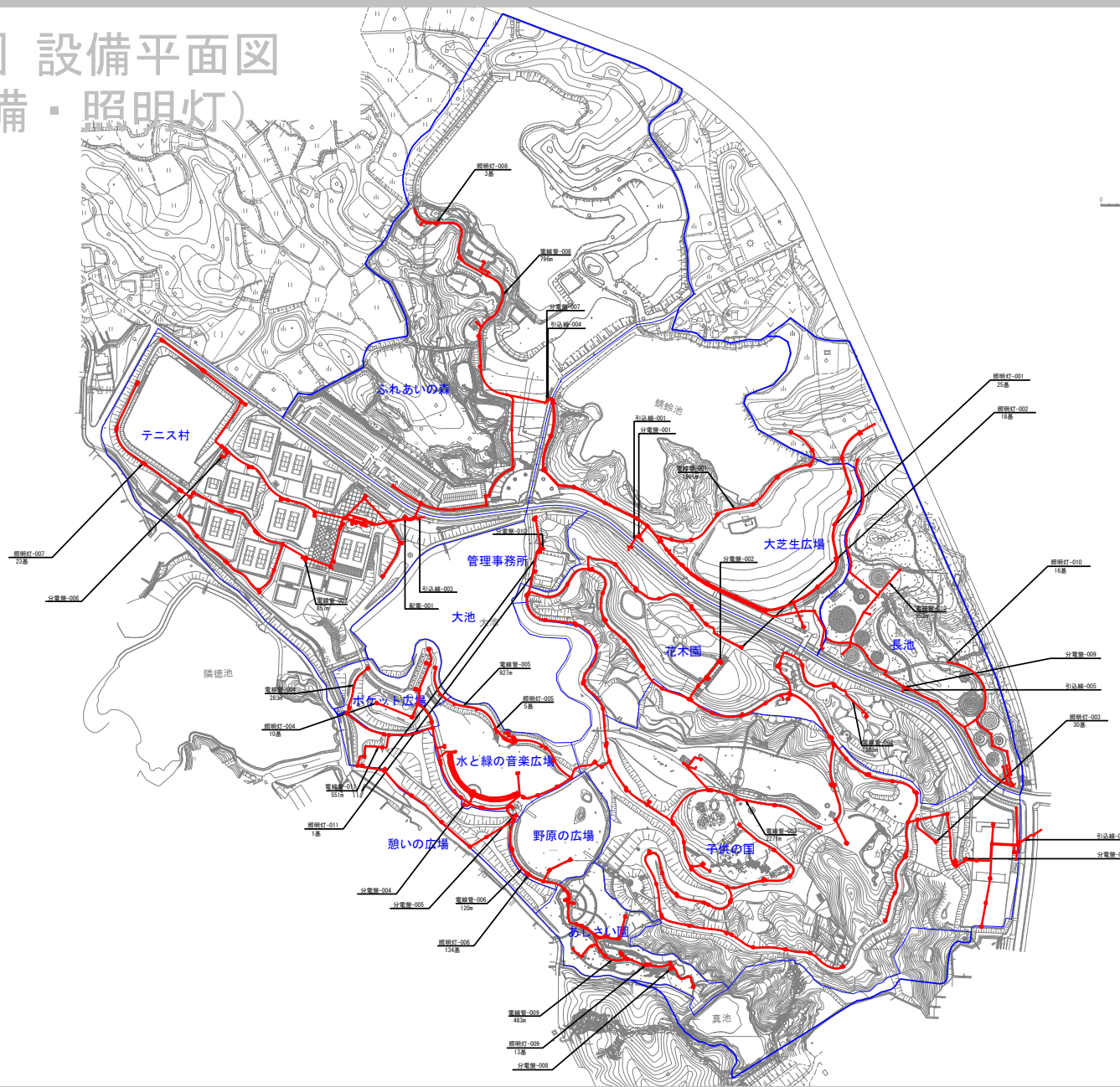


蜻蛉池公園 設備平面図 (給水設備・照明灯)



S=1:2500



凡例

記号	名称
■	照明灯
■	ハンドホール
—	電線路
⊠	スピーカー
□	分電盤
○	フラットライト
●	柱灯
○	埋込灯
→	空管を赤ス

公園名	蜻蛉池公園	
設計図名	⑦電気施設平面図(照明灯)	
図面番号	葉	編
設計年月	尺	1:2500
岸和田土木事務所		

蜻蛉池公園 設備平面図 (給水設備・照明灯)



S=1:2500



凡例

記号	名称	形状寸法	備考
⊙	仕切弁・止水栓		
⊠	管水栓		
⊕	手操閥・水栓器		
—	給水管		
⊞	自動空気弁		
—	電線パイプ		
●	電線弁		
⊞	排水弁		
⊞	排水弁		
—	水 道	DIPφ150	岸和田市水道局
—	水 道	DIPφ400	"
—	水 道	DIPφ750	"
—	水 道	鋼管40A	
—	水 道	鋼管25A	
—	水 道	鋼管20A	
—	排水管		
—	排水管		

公園名	蜻蛉池公園		
設計図名	⑧給水・井水施設平面図		
図面番号	葉	箱	1:2500
設計年月	尺		
岸和田土木事務所			

蜻蛉池公園 設備平面図 (給水設備・照明灯)



S=1:2500

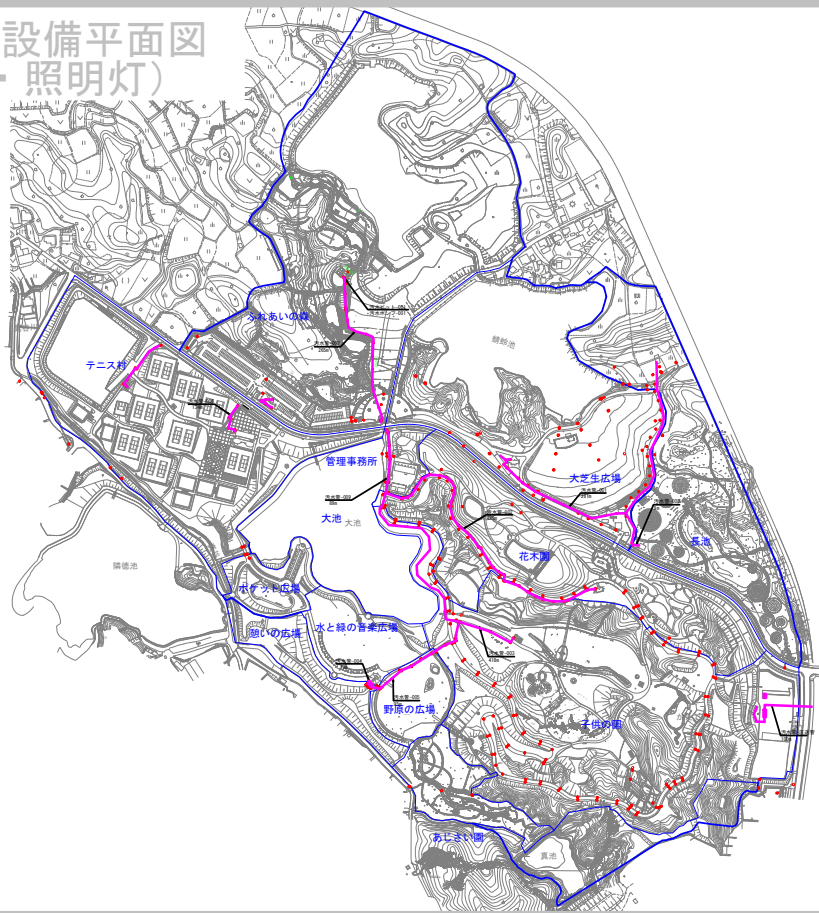


凡例

記号	名称
○	人孔
□	取水栓
—	雨水管
—	種敷排水管
—	暗渠管
—	ヒューム管
—	透水管

公園名	蜻蛉池公園		
設計図名	⑨-1排水・下水施設平面図(排水)		
図面番号	葉	幅	1:2500
設計年月	尺		
岸和田土木事務所			

蜻蛉池公園 設備平面図 (給水設備・照明灯)



凡例

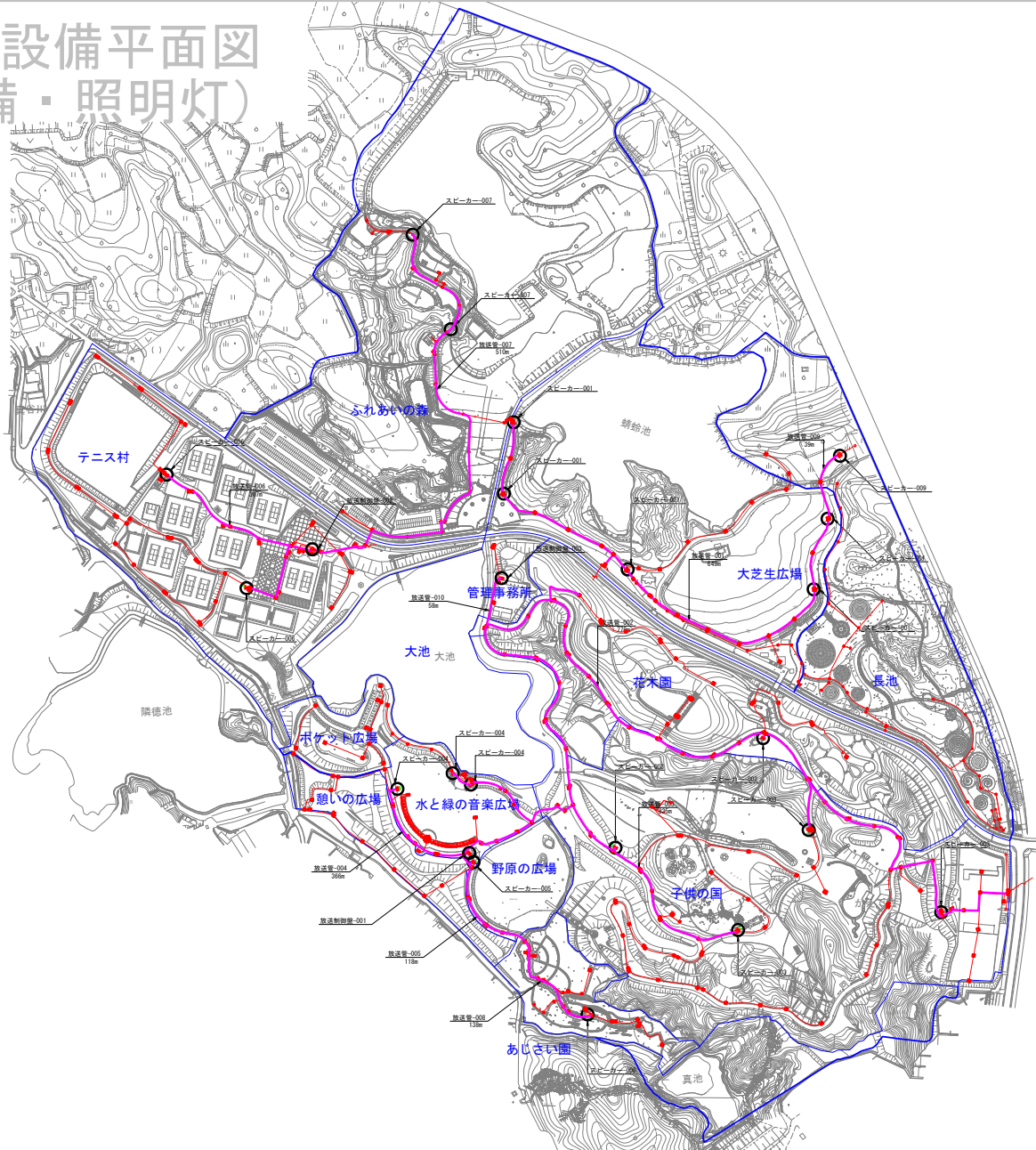
記号	名称
○	水栓
●	照明灯
—	配水管

公園名	蜻蛉池公園
設計者名	設計・緑地・土木施設計画課(清水)
調査番号	第 〇 号
設計年月	〇 年 〇 月
設計者	岸和田土木事務所

蜻蛉池公園 設備平面図 (給水設備・照明灯)



S=1:2500



凡例

記号	名称
	スピーカー
	照明灯
	ハンドレール
	配水管
	配電線
	スポットライト
	柱灯
	埋込灯

公園名	蜻蛉池公園	
設計図名	④放送施設平面図	
図面番号	業	縮 1:2500
設計年月	尺	
岸和田土木事務所		

交通整理員配置箇所図

