

平成28年度

大阪府一般会計・特別会計
歳入歳出決算の概要

平成28年度大阪府一般会計・特別会計歳入歳出決算の概要

(1) 総括

区分	予算現額	歳入決算額 A	歳出決算額 B	歳入歳出差引額 (形式収支) C=A-B	翌年度へ 繰り越すべき財源 D	実質収支額 (純剰余金) C-D
	円	円	円	円	円	円
一般会計	3,113,624,422,900	3,070,101,121,965	3,060,819,113,897	9,282,008,068	7,157,201,181	2,124,806,887
特別会計	1,449,639,628,040	1,445,612,334,603	1,432,461,265,944	13,151,068,659	5,534,490,225	7,616,578,434
合計	4,563,264,050,940	4,515,713,456,568	4,493,280,379,841	22,433,076,727	12,691,691,406	9,741,385,321

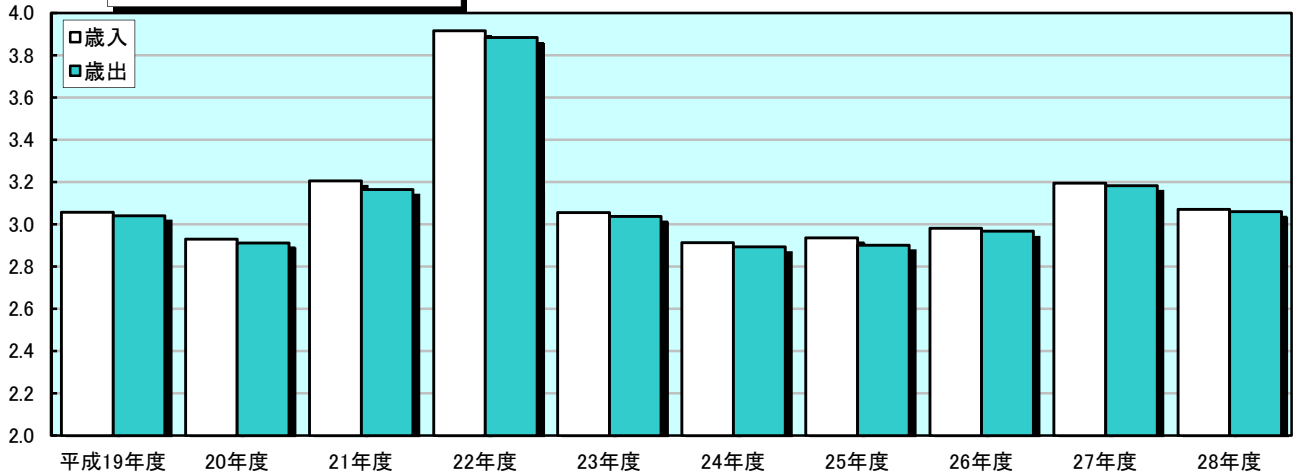
【一般会計】

- ◆形式収支は92億余円で11年連続の黒字、実質収支は21億余円で9年連続の黒字となった。
- ◆貸付金や補助費等の減などにより、決算規模は縮小した。

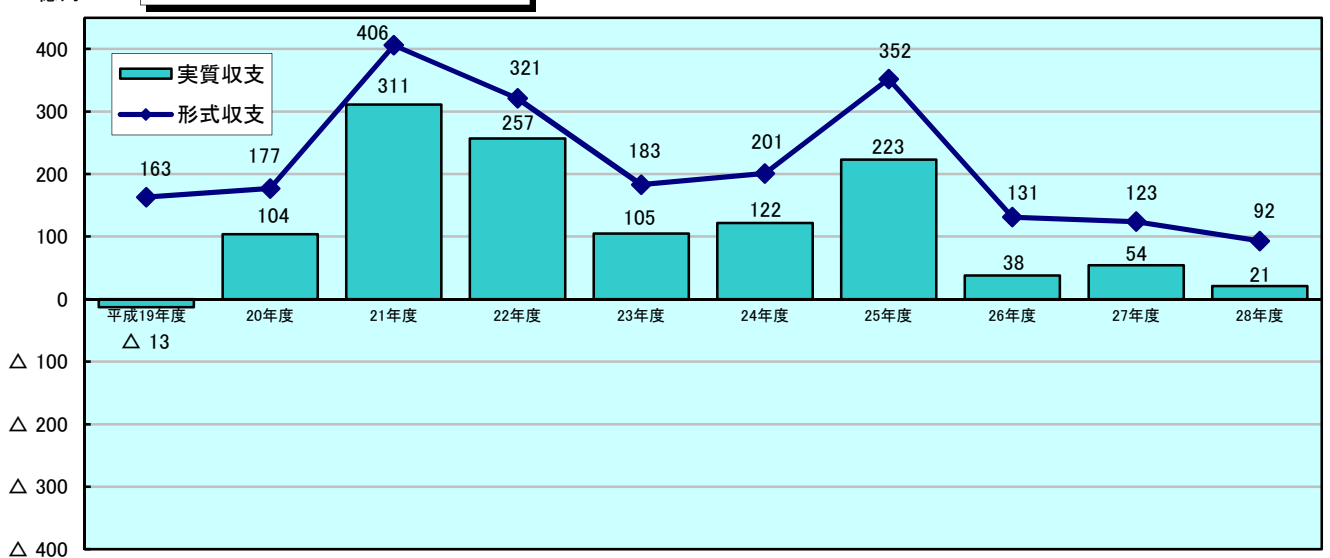
【特別会計】

- ◆形式収支は131億余円の黒字、実質収支は76億余円の黒字となった。

兆円 一般会計歳入歳出決算額の推移



億円 一般会計収支の推移 (単位:億円)



(2) 一般会計歳入決算の状況

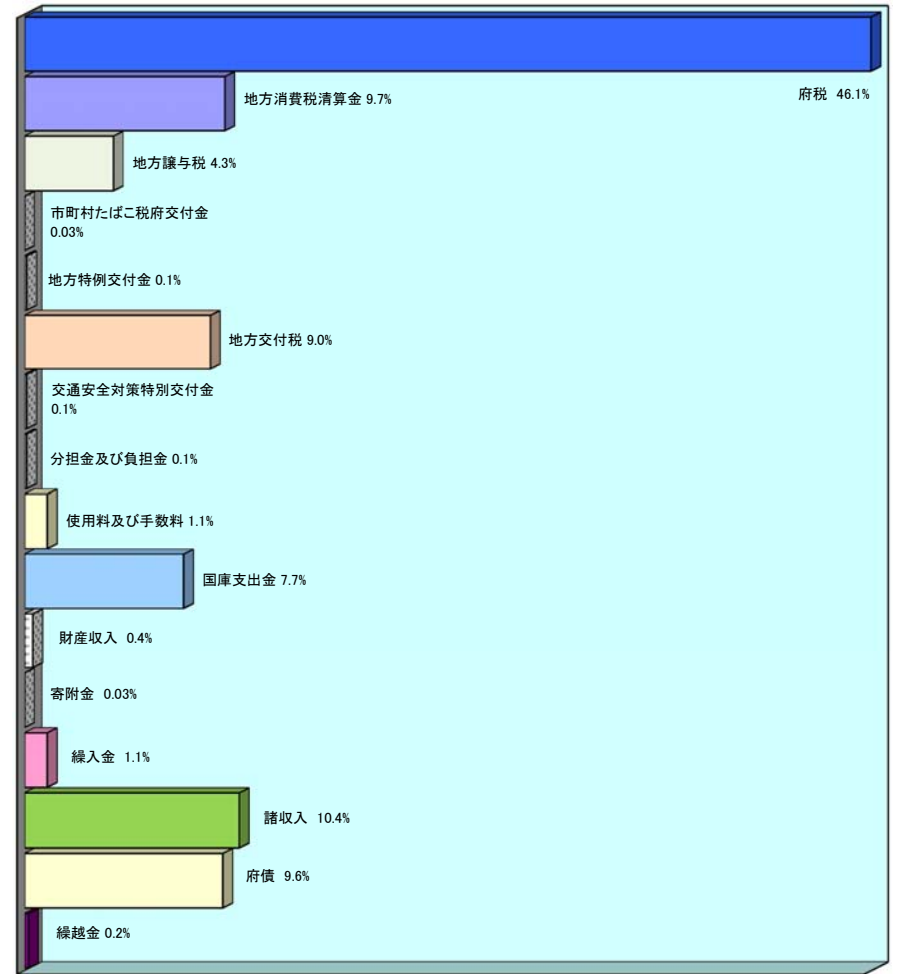
科目(款)	予算現額	調定額	収入済額	不納欠損額	収入未済額	予算現額と収入済額との比較	予算現額に対する収入率	収入済額の構成比
	A	B	C	D	B-C-D	C-A	C/A	%
1 府税	1,395,286,000,000	1,439,064,506,861	1,415,881,869,161 (1,649,391,783)	2,656,284,445	20,526,353,255	20,595,869,161	101.5	46.1
2 地方消費税清算金	298,557,000,000	298,557,008,887	298,557,008,887	-	-	8,887	100.0	9.7
3 地方譲与税	133,612,000,000	133,442,139,000	133,442,139,000	-	-	△169,861,000	99.9	4.3
4 市町村たばこ税府交付金	908,895,000	908,895,000	908,895,000	-	-	-	100.0	0.0
5 地方特例交付金	3,852,073,000	3,852,073,000	3,852,073,000	-	-	-	100.0	0.1
6 地方交付税	276,292,940,000	276,375,135,000	276,375,135,000	-	-	82,195,000	100.0	9.0
7 交通安全対策特別交付金	1,930,000,000	1,944,378,000	1,944,378,000	-	-	14,378,000	100.7	0.1
8 分担金及び負担金	4,336,686,000	4,089,234,447	3,970,536,226	13,250,753	105,447,468	△366,149,774	91.6	0.1
9 使用料及び手数料	32,648,075,000	32,783,579,252	32,534,230,434	21,052,672	228,296,146	△113,844,566	99.7	1.1
10 国庫支出金	245,655,996,100	237,159,459,671	237,128,837,301	-	30,622,370	△8,527,158,799	96.5	7.7
11 財産収入	10,589,020,000	11,006,718,128	10,994,882,830	-	11,835,298	405,862,830	103.8	0.4
12 寄附金	1,069,062,000	930,651,611	930,651,611	-	-	△138,410,389	87.1	0.0
13 繰入金	72,137,244,000	32,776,553,997	32,776,553,997	-	-	△39,360,690,003	45.4	1.1
14 諸収入	322,068,661,000	332,824,766,483	319,931,160,718 (1,614,408)	382,536,855	12,511,068,910	△2,137,500,282	99.3	10.4
15 府債	307,725,000,000	293,917,000,000	293,917,000,000	-	-	△13,808,000,000	95.5	9.6
16 繰越金	6,955,770,800	6,955,770,800	6,955,770,800	-	-	-	100.0	0.2
合計	3,113,624,422,900	3,106,587,870,137	3,070,101,121,965 (1,651,006,191)	3,073,124,725	33,413,623,447	△43,523,300,935	98.6	100.0

() は過誤納還付未済額で内数

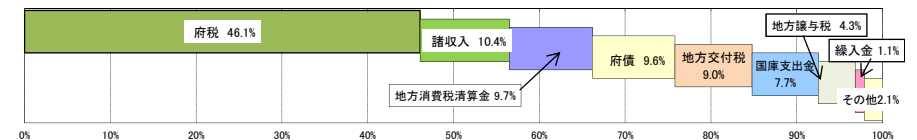
※ 435億2,330万余円のうち108億5,500万余円は翌年度繰越事業に係る未収入特定財源

- ◆ 収入済額は3兆701億112万余円で予算現額に対し435億2,330万余円の収入減
- ◆ 調定額から収入済額を差し引いた364億8,674万余円のうち、30億7,312万余円は地方税法などに基づく時効による不納欠損額であり、残額の334億1,362万余円が収入未済額

収入済額の構成比



収入済額の構成比内訳(降順)



(3) 府税収入決算の状況

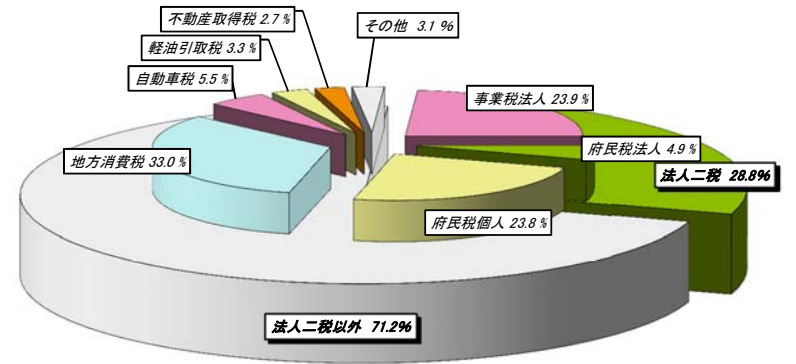
科目(項・目)	予算現額	調定額	収入済額	不納欠損額	収入未済額	予算現額と収入済額との比較	予算現額に対する収入率	収入済額の構成比
	A	B	C	D	B-C-D	C-A	C/A	%
	円	円	円	円	円	円	円	%
府民税								
個人	336,080,000,000	351,471,921,071	337,087,957,742	1,711,502,731	12,672,460,598	1,007,957,742	100.3	23.8
法人	68,314,000,000	69,373,142,710	69,028,441,420 (230,148,888)	132,448,592	212,252,698	714,441,420	101.0	4.9
利子割	3,907,000,000	4,036,148,483	4,036,148,483	-	-	129,148,483	103.3	0.3
事業税								
個人	14,823,000,000	15,236,766,518	14,857,678,929 (31,000)	61,390,553	317,697,036	34,678,929	100.2	1.0
法人	331,952,000,000	339,469,186,703	338,960,038,997 (1,407,588,845)	376,784,482	132,363,224	7,008,038,997	102.1	23.9
地方消費税	455,780,000,000	466,895,179,468	466,895,179,468	-	-	11,115,179,468	102.4	33.0
不動産取得税	37,784,000,000	43,304,979,638	38,483,626,200 (8,543,600)	130,515,613	4,690,837,825	699,626,200	101.9	2.7
府たばこ税	12,027,200,000	11,963,855,535	11,963,854,380	-	1,155	△63,345,620	99.5	0.8
ゴルフ場利用税	1,476,000,000	1,481,764,064	1,471,331,764	-	10,432,300	△4,668,236	99.7	0.1
自動車取得税	8,735,400,000	8,760,573,610	8,759,742,936 (127,000)	115,411	715,263	24,342,936	100.3	0.6
軽油引取税	46,671,000,000	47,295,237,602	46,647,089,715	1,412,400	646,735,487	△23,910,285	99.9	3.3
自動車税	77,538,000,000	79,023,520,598	77,573,872,279 (2,952,450)	221,651,341	1,227,996,978	35,872,279	100.0	5.5
※ その他の税	198,400,000	752,230,861	116,906,848	20,463,322	614,860,691	△81,493,152	58.9	0.0
合計	1,395,286,000,000	1,439,064,506,861	1,415,881,869,161 (1,649,391,783)	2,656,284,445	20,526,353,255	20,595,869,161	101.5	100.0
法人二税	400,266,000,000	408,842,329,413	407,988,480,417 (1,637,737,733)	509,233,074	344,615,922	7,722,480,417	101.9	28.8

()は過誤納還付未済額で内数

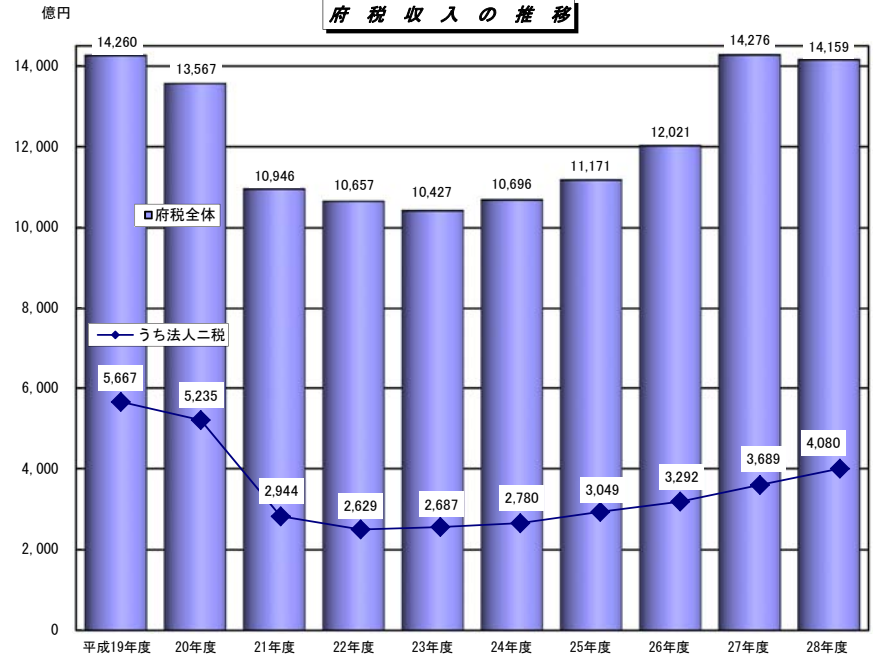
※ その他の税=鉾区税+狩猟税+宿泊税+旧法による税

- ◆ 収入済額は1兆4,158億8,186万余円で予算現額に対し205億9,586万余円の収入増
- ◆ 調定額から収入済額を差し引いた231億8,263万余円のうち、26億5,628万余円は地方税法に基づく不納欠損額であり、残額の205億2,635万余円が収入未済額

府税収入の構成比



府税収入の推移



(4) 一般会計歳入決算額の前年度比較

科 目 (款)	平成 28 年度 A	平成 27 年度 B	増 減 額 C = A - B	増 減 率 C/B*100
1 府 税	1,415,881,869,161	1,427,578,586,570	△11,696,717,409	△ 0.8
2 地方消費税清算金	298,557,008,887	331,281,403,356	△32,724,394,469	△ 9.9
3 地方譲与税	133,442,139,000	158,161,898,139	△24,719,759,139	△ 15.6
4 市町村たばこ税金 府 交 付 金	908,895,000	989,265,000	△80,370,000	△ 8.1
5 地方特例交付金	3,852,073,000	3,872,034,000	△19,961,000	△ 0.5
6 地方交付税	276,375,135,000	282,560,461,000	△6,185,326,000	△ 2.2
7 交通安全対策 特 別 交 付 金	1,944,378,000	2,035,241,000	△90,863,000	△ 4.5
8 分担金及び負担金	3,970,536,226	3,309,000,183	661,536,043	20.0
9 使用料及び手数料	32,534,230,434	27,840,289,643	4,693,940,791	16.9
10 国庫支出金	237,128,837,301	232,336,498,947	4,792,338,354	2.1
11 財 産 収 入	10,994,882,830	17,542,616,577	△6,547,733,747	△ 37.3
12 寄 附 金	930,651,611	5,175,830,994	△4,245,179,383	△ 82.0
13 繰 入 金	32,776,553,997	33,151,939,971	△375,385,974	△ 1.1
14 諸 収 入	319,931,160,718	384,718,601,385	△64,787,440,667	△ 16.8
15 府 債	293,917,000,000	275,681,000,000	18,236,000,000	6.6
16 繰 越 金	6,955,770,800	9,243,844,894	△2,288,074,094	△ 24.8
合 計	3,070,101,121,965	3,195,478,511,659	△125,377,389,694	△ 3.9

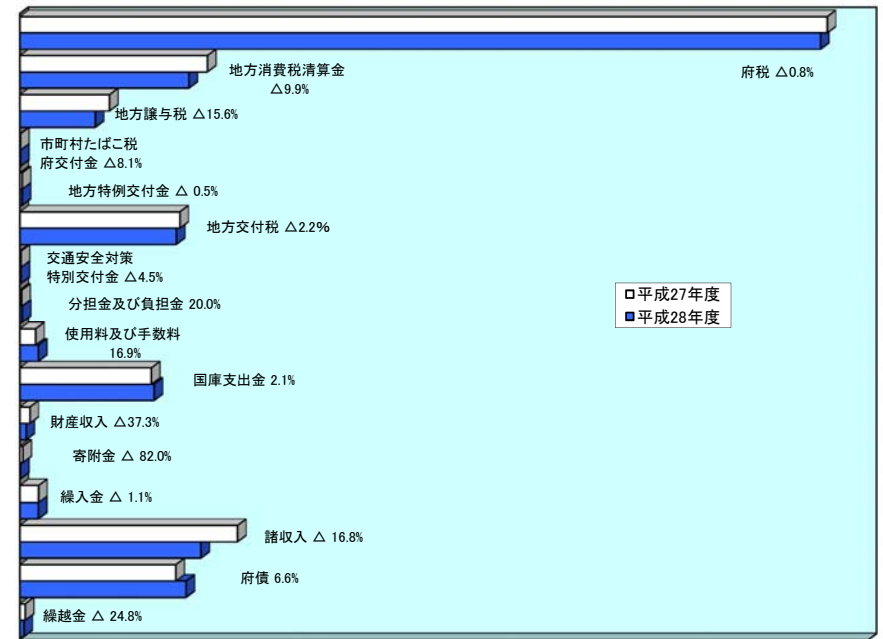
増加した主な科目としては

「府債」が臨時財政対策債は減となったが、病院事業債の増などにより、182億3,600万円（6.6%）の増加、
 「国庫支出金」が子育て支援対策臨時特例交付金や社会資本整備総合交付金の増などにより、47億9,233万余円（2.1%）の増加、
 「使用料及び手数料」が高等学校授業料の増などにより、46億9,394万余円（16.9%）の増加となっている。

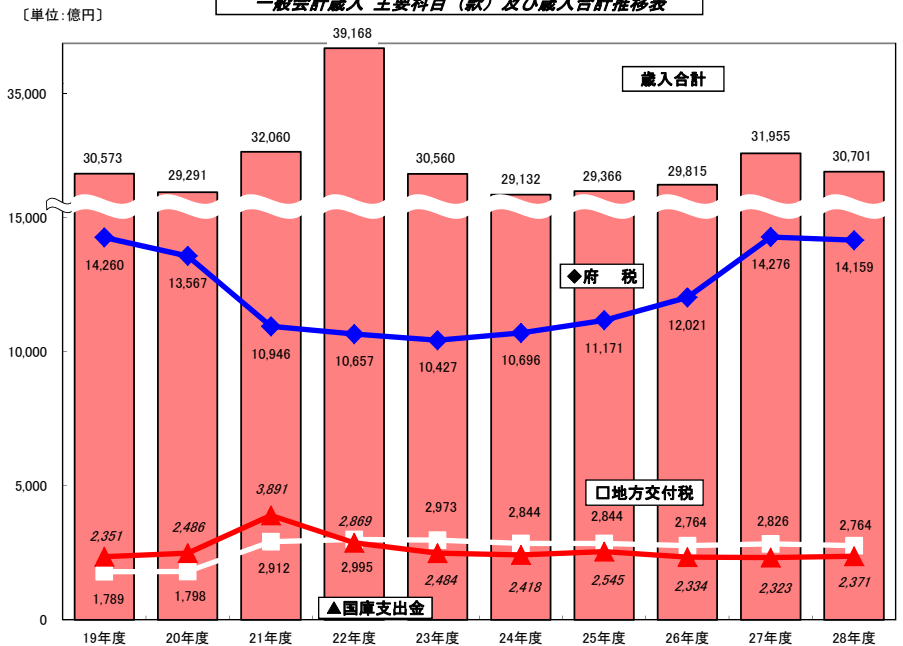
減少した主な科目としては

「諸収入」が制度融資資金貸付金償還金の減などにより、647億8,744万余円（16.8%）の減少、
 「地方消費税清算金」が地方消費税の減により、327億2,439万余円（9.9%）の減少、
 「地方譲与税」が平成26年度税制改正により地方法人特別税の一部が法人事業税に還元されたため、247億1,975万余円（15.6%）の減少となっている。

歳入決算額の前年度比較



一般会計歳入 主要科目(款)及び歳入合計推移表

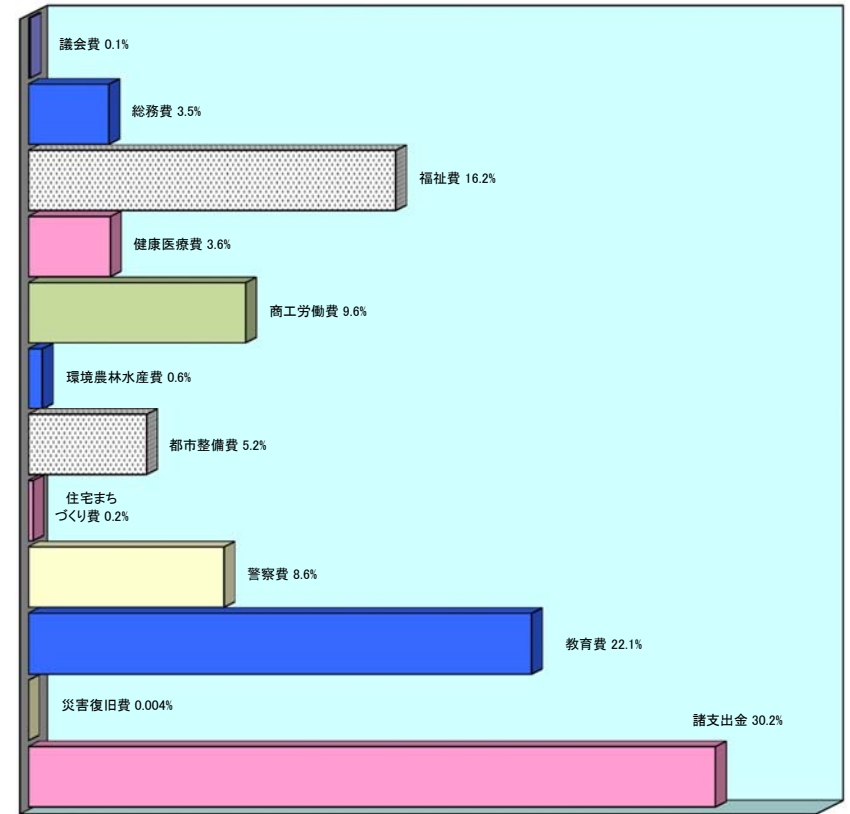


(5) 一般会計歳出決算の状況

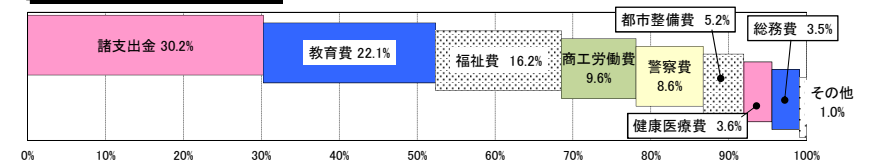
科目(款)	予算現額	支出済額	翌年度繰越額	不用額	予算現額と 支出済額との比較	予算現額 に対する 執行率	支出済額 の構成比
	A	B	C	A-B-C	A-B	B/A	%
1 議会費	2,591,319,000	2,528,825,053	-	62,493,947	62,493,947	97.6	0.1
2 総務費	112,375,471,450	108,630,840,436	32,904,000	3,711,727,014	3,744,631,014	96.7	3.5
3 福祉費	506,519,979,000	494,907,935,845	2,441,110,000	9,170,933,155	11,612,043,155	97.7	16.2
4 健康医療費	112,463,709,000	110,485,245,869	-	1,978,463,131	1,978,463,131	98.2	3.6
5 商工労働費	293,312,699,000	292,659,817,529	-	652,881,471	652,881,471	99.8	9.6
6 環境農林 水産費	21,622,404,200	18,961,967,424	1,843,026,652	817,410,124	2,660,436,776	87.7	0.6
7 都市整備費	175,845,983,000	159,321,134,190	13,282,147,855	3,242,700,955	16,524,848,810	90.6	5.2
8 住宅まち づくり費	6,841,039,250	6,375,537,271	74,876,000	390,625,979	465,501,979	93.2	0.2
9 警察費	267,069,946,000	263,794,311,712	-	3,275,634,288	3,275,634,288	98.8	8.6
10 教育費	688,542,930,000	677,897,200,528	325,778,000	10,319,951,472	10,645,729,472	98.5	22.1
11 災害復旧費	237,573,000	133,811,711	12,363,000	91,398,289	103,761,289	56.3	0.0
12 諸支出金	925,336,039,000	925,122,486,329	-	213,552,671	213,552,671	100.0	30.2
13 予備費	865,331,000	-	-	865,331,000	865,331,000	0.0	0.0
合計	3,113,624,422,900	3,060,819,113,897	18,012,205,507	34,793,103,496	52,805,309,003	98.3	100.0

- ◆ 支出済額は3兆608億1,911万余円で予算現額に対する執行率は98.3%
- ◆ 予算現額のうち、180億1,220万余円は事業を翌年度に繰り越したことに伴う繰越額であり、予算現額から支出済額と翌年度繰越額を差し引いた347億9,310万余円が不用額

支出済額の構成比



支出済額の構成比内訳(降順)



(6) 一般会計歳出決算額の前年度比較

科 目 (款)	平成 28 年 度 A	平成 27 年 度 B	増 減 額 C = A - B	増 減 率 C/B*100
1 議 会 費	2,528,825,053	2,541,637,107	△12,812,054	△ 0.5
2 総 務 費	108,630,840,436	118,605,022,885	△9,974,182,449	△ 8.4
3 福 祉 費	494,907,935,845	482,880,939,880	12,026,995,965	2.5
4 健 康 医 療 費	110,485,245,869	83,967,634,873	26,517,610,996	31.6
5 商 工 労 働 費	292,659,817,529	353,065,630,129	△60,405,812,600	△ 17.1
6 環 境 農 林 水 産 費	18,961,967,424	16,314,473,250	2,647,494,174	16.2
7 都 市 整 備 費	159,321,134,190	151,421,315,311	7,899,818,879	5.2
8 住 宅 ま ち づ くり 費	6,375,537,271	6,952,258,028	△576,720,757	△ 8.3
9 警 察 費	263,794,311,712	266,244,756,237	△2,450,444,525	△ 0.9
10 教 育 費	677,897,200,528	675,190,219,000	2,706,981,528	0.4
11 災 害 復 旧 費	133,811,711	342,381,227	△208,569,516	△ 60.9
12 諸 支 出 金	925,122,486,329	1,025,570,948,947	△100,448,462,618	△ 9.8
合 計	3,060,819,113,897	3,183,097,216,874	△122,278,102,977	△ 3.8

増加した主な科目としては

「健康医療費」が大阪府立成人病センター整備事業費の増などにより、265億1,761万余円（31.6%）の増加、

「福祉費」が後期高齢者医療費や安心こども基金積立金の増などにより、120億2,699万余円（2.5%）の増加、

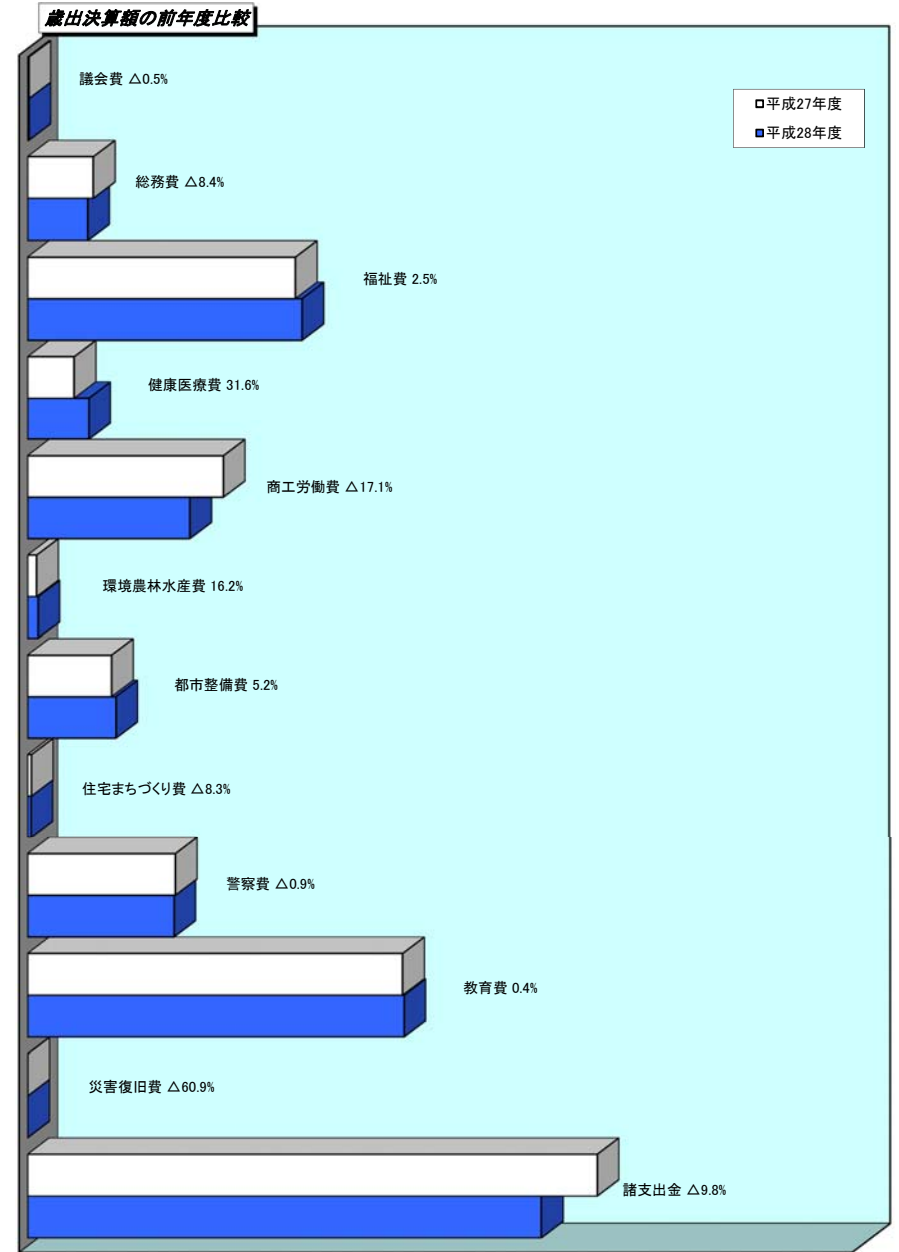
「都市整備費」が道路橋りょう国直轄事業費の負担金や道路改良費の増などにより、78億9,981万余円（5.2%）の増加となっている。

減少した主な科目としては

「諸支出金」が地方消費税交付金や地方消費税清算金の減などにより、1,004億4,846万余円（9.8%）の減少、

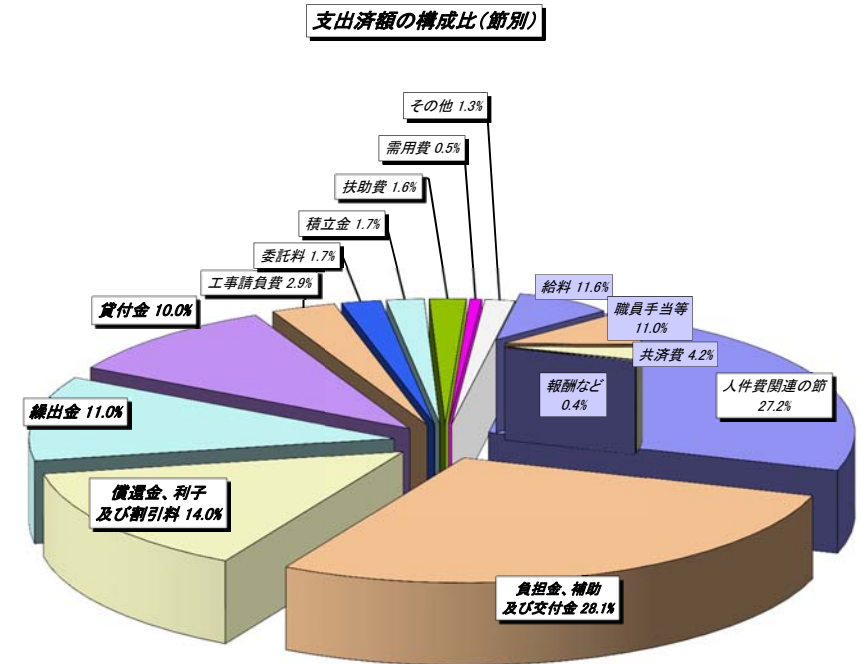
「商工労働費」が各種融資制度資金貸付金や中小企業等金融新戦略事業資金貸付金の減などにより、604億581万余円（17.1%）の減少、

「総務費」が減債基金積立金の減などにより、99億7,418万余円（8.4%）の減少となっている。



(7) 一般会計歳出決算の状況(節別)

科目(節)	予算現額	支出済額	翌年度繰越額	不用額	予算現額と支出済額との比較	予算現額に対する執行率	支出済額の構成比
	A	B	C	A-B-C	A-B	B/A	%
	円	円	円	円	円	%	%
負担金、補助及び交付金	877,392,880,245	860,610,754,152	5,062,317,000	11,719,809,093	16,782,126,093	98.1	28.1
人件費							
報酬	11,738,253,377	10,989,233,526	-	749,019,851	749,019,851	93.6	0.4
給料	355,943,663,000	354,523,898,493	-	1,419,764,507	1,419,764,507	99.6	11.6
職員手当等	342,472,605,000	336,333,626,345	-	6,138,978,655	6,138,978,655	98.2	11.0
共済費	132,703,308,498	129,562,478,491	-	3,140,830,007	3,140,830,007	97.6	4.2
災害補償費	7,418,000	4,146,033	-	3,271,967	3,271,967	55.9	0.0
恩給及び退職年金	652,082,000	629,405,660	-	22,676,340	22,676,340	96.5	0.0
計	843,517,329,875	832,042,788,548	-	11,474,541,327	11,474,541,327	98.6	27.2
償還金、利子及び割引料	429,956,390,354	429,581,669,301	-	374,721,053	374,721,053	99.9	14.0
繰出金	335,980,396,000	335,589,792,884	-	390,603,116	390,603,116	99.9	11.0
貸付金	305,826,343,000	304,914,870,849	896,400,000	15,072,151	911,472,151	99.7	10.0
工事請負費	100,432,728,282	87,878,448,670	10,343,610,652	2,210,668,960	12,554,279,612	87.5	2.9
委託料	58,458,099,420	53,408,553,003	1,502,259,855	3,547,286,562	5,049,546,417	91.4	1.7
積立金	50,902,841,826	50,759,166,826	-	143,675,000	143,675,000	99.7	1.7
扶助費	50,065,413,500	49,317,503,659	-	747,909,841	747,909,841	98.5	1.6
需用費	17,573,787,101	16,109,654,972	4,358,000	1,459,774,129	1,464,132,129	91.7	0.5
その他	43,518,213,297	40,605,911,033	203,260,000	2,709,042,264	2,912,302,264	93.3	1.3
合計	3,113,624,422,900	3,060,819,113,897	18,012,205,507	34,793,103,496	52,805,309,003	98.3	100.0



支出済額の主なものは

市町村や各種団体に対する「負担金、補助及び交付金」が8,606億余円(構成比28.1%)
「人件費関連の節」が8,320億余円(構成比27.2%)
地方消費税清算金や府税還付金などの「償還金、利子及び割引料」が4,295億余円(構成比14.0%)
特別会計への「繰出金」が3,355億余円(構成比11.0%)
商工制度融資をはじめとする「貸付金」が3,049億余円(構成比10.0%)となっている。

(8) 一般会計歳出決算額の前年度比較 (節別)

科 目 (節)	平成 28 年度 A	平成 27 年度 B	増 減 額 C = A - B	増 減 率 C/B*100
負担金、補助及び交付金	860,610,754,152	870,772,100,701	△10,161,346,549	△ 1.2
人 件 費 関 連 の 節	832,042,788,548	831,704,008,282	338,780,266	0.0
償還金、利子及び割引料	429,581,669,301	495,703,890,183	△66,122,220,882	△ 13.3
繰 出 金	335,589,792,884	350,506,492,105	△14,916,699,221	△ 4.3
貸 付 金	304,914,870,849	333,376,071,752	△28,461,200,903	△ 8.5
工 事 請 負 費	87,878,448,670	90,297,797,364	△2,419,348,694	△ 2.7
委 託 料	53,408,553,003	51,986,417,839	1,422,135,164	2.7
積 立 金	50,759,166,826	55,307,548,043	△4,548,381,217	△ 8.2
扶 助 費	49,317,503,659	45,370,180,965	3,947,322,694	8.7
需 用 費	16,109,654,972	16,351,223,910	△241,568,938	△ 1.5
そ の 他	40,605,911,033	41,721,485,730	△1,115,574,697	△ 2.7
合 計	3,060,819,113,897	3,183,097,216,874	△122,278,102,977	△ 3.8

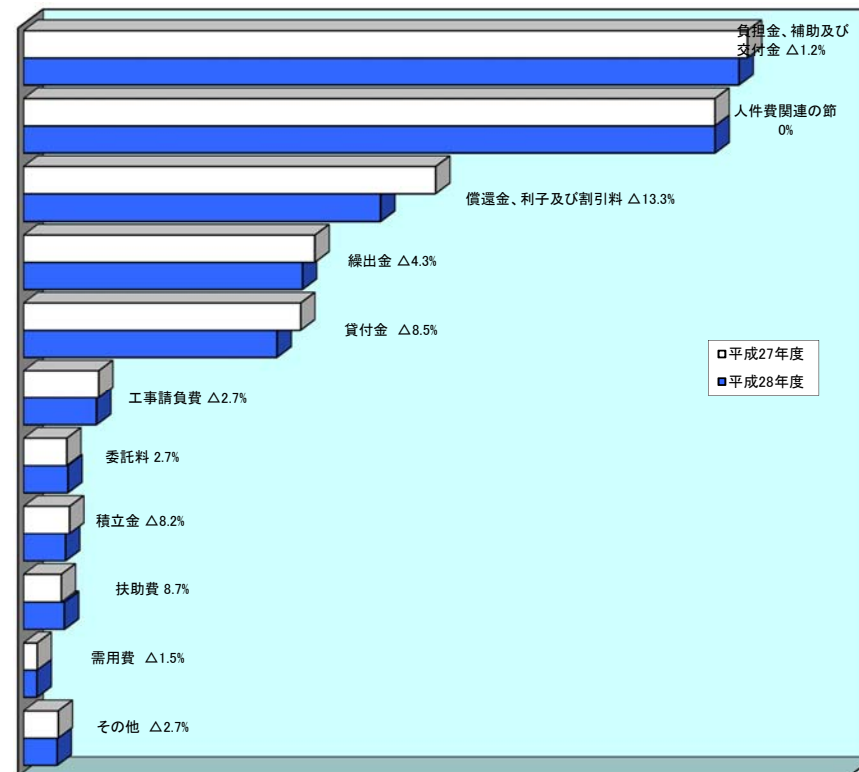
増加した主な科目としては

「扶助費」が難病対策事業費における指定難病の拡大に伴う対象者の増などにより、39億余円(8.7%)の増加となっている。

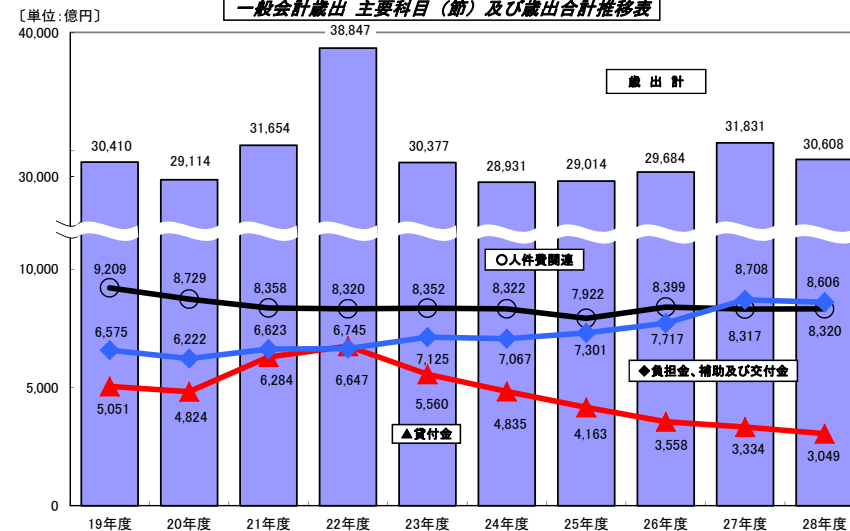
減少した主な科目としては

「償還金、利子及び割引料」が地方消費税清算金の減などにより、661億余円(13.3%)の減少、「貸付金」が制度融資資金貸付金や中小企業等金融新戦略事業資金貸付金の減などにより、284億余円(8.5%)の減少となっている。

歳出決算額の前年度比較(節別)



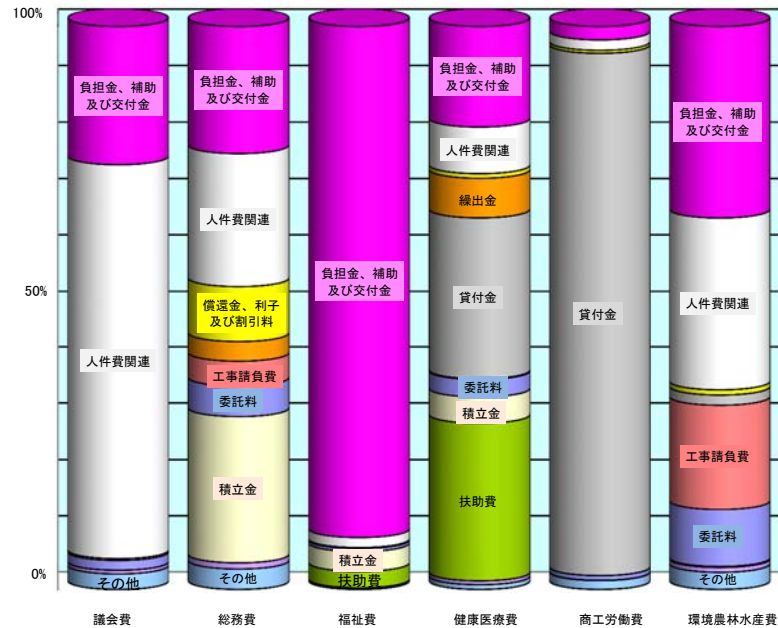
一般会計歳出 主要科目(節)及び歳出合計推移表



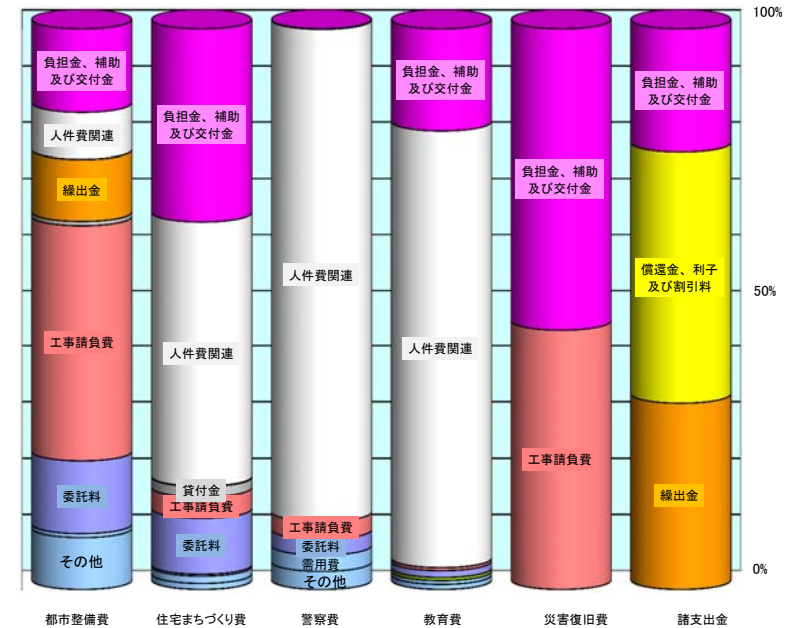
(9) 一般会計歳出決算額の状況(款・節別)

款 節	議会費		総務費		福祉費		健康医療費		商工労働費		環境農林水産費	
	支出金額 百万円	構成比 %	支出金額 百万円	構成比 %	支出金額 百万円	構成比 %	支出金額 百万円	構成比 %	支出金額 百万円	構成比 %	支出金額 百万円	構成比 %
負担金、補助 及び交付金	619	24.5	24,463	22.5	449,147	90.8	19,682	17.8	6,964	2.4	6,431	33.9
人件費関連の節	1,771	70.0	25,590	23.6	8,859	1.8	9,115	8.3	5,396	1.8	5,817	30.7
償還金、利子 及び割引料	-	0.0	10,779	9.9	643	0.1	899	0.8	1,547	0.5	176	0.9
繰出金	-	0.0	3,792	3.5	34	0.0	7,747	7.0	36	0.0	0	0.0
貸付金	-	0.0	-	0.0	-	0.0	31,732	28.7	271,489	92.8	343	1.8
工事請負費	8	0.3	4,825	4.4	122	0.0	162	0.1	26	0.0	3,496	18.4
委託料	44	1.7	5,886	5.4	2,746	0.6	3,430	3.1	2,457	0.8	1,924	10.1
積立金	-	0.0	28,152	25.9	17,386	3.5	5,151	4.7	2	0.0	33	0.2
扶助費	-	0.0	-	0.0	14,500	2.9	30,872	27.9	-	0.0	-	0.0
需用費	17	0.7	1,193	1.1	478	0.1	755	0.7	139	0.0	164	0.9
その他	70	2.8	3,951	3.6	994	0.2	940	0.9	4,604	1.6	578	3.0
合計	2,529	100.0	108,631	100.0	494,908	100.0	110,485	100.0	292,660	100.0	18,962	100.0

※端数処理のため合計欄は一致しない箇所がある。(百万円未満四捨五入)



都市整備費		住宅まちづくり費		警察費		教育費		災害復旧費		諸支出金		合計	
支出金額 百万円	構成比 %	支出金額 百万円	構成比 %	支出金額 百万円	構成比 %	支出金額 百万円	構成比 %	支出金額 百万円	構成比 %	支出金額 百万円	構成比 %	支出金額 百万円	構成比 %
23,741	14.9	2,192	34.4	247	0.1	123,667	18.2	72	53.8	203,386	22.0	860,611	28.1
13,253	8.3	3,008	47.2	231,469	87.7	527,765	77.9	-	0.0	-	0.0	832,043	27.2
35	0.0	6	0.1	1	0.0	153	0.0	-	0.0	415,342	44.9	429,582	14.0
17,586	11.0	-	0.0	-	0.0	0	0.0	-	0.0	306,394	33.1	335,590	11.0
1,229	0.8	118	1.8	-	0.0	4	0.0	-	0.0	-	0.0	304,915	10.0
66,917	42.0	241	3.8	8,383	3.2	3,636	0.5	62	46.2	-	0.0	87,878	2.9
20,668	13.0	638	10.0	7,494	2.8	8,122	1.2	-	0.0	-	0.0	53,409	1.7
-	0.0	22	0.3	-	0.0	14	0.0	-	0.0	-	0.0	50,759	1.7
-	0.0	-	0.0	-	0.0	3,946	0.6	-	0.0	-	0.0	49,318	1.6
1,161	0.7	82	1.3	7,701	2.9	4,419	0.7	-	0.0	-	0.0	16,110	0.5
14,731	9.2	69	1.1	8,499	3.2	6,171	0.9	-	0.0	-	0.0	40,606	1.3
159,321	100.0	6,376	100.0	263,794	100.0	677,897	100.0	134	100.0	925,122	100.0	3,060,819	100.0



(10) 特別会計歳入歳出決算の状況

特別会計名	予算現額 A	歳入					予算現額と 収入済額との比較 C-A
		調定額 B	収入済額 C	不納欠損額 D	収入未済額 B-C-D	収入済額との比較 C-A	
1 日本万国博覧会記念公園事業	5,016,983,000	4,911,382,778	4,911,382,778	-	-	△105,600,222	
2 就農支援資金	17,378,000	77,810,930	64,405,806	-	13,405,124	47,027,806	
3 流域下水道事業	79,869,846,520	79,300,888,102	79,300,888,102	-	-	△568,958,418	
4 大阪府営住宅事業	143,135,592,520	141,337,404,296	137,199,668,727	9,159,176	4,128,576,393	△5,935,923,793	
5 港湾整備事業	9,854,598,000	10,369,851,785	10,326,623,152	-	43,228,633	472,025,152	
6 関西国際空港関連事業	5,962,131,000	5,961,129,496	5,961,129,496	-	-	△1,001,504	
7 箕面北部丘陵整備事業	5,141,468,000	4,505,040,852	4,505,040,852	-	-	△636,427,148	
8 不動産不調	5,446,339,000	5,524,021,241	5,524,021,241	-	-	77,682,241	
9 公債管理	1,160,633,781,000	1,160,629,477,819	1,160,629,477,819	-	-	△4,303,181	
10 市町村施設整備資金	18,645,984,000	18,645,989,626	18,645,989,626	-	-	5,626	
11 証券収入整理	10,461,304,000	10,716,726,005	10,716,726,005	-	-	255,422,005	
12 母子父子福祉資金	1,654,626,000	2,186,821,297	1,806,476,580	25,528,430	354,816,287	151,850,580	
13 中小企業振興資金	3,744,214,000	6,329,402,209	5,831,279,436	20,437,258	477,685,515	2,087,065,436	
14 沿岸漁業改善資金	39,013,000	104,002,576	102,473,588	-	1,528,988	63,460,588	
15 林業改善資金	16,370,000	86,751,395	86,751,395	-	-	70,381,395	
合計	1,449,639,628,040	1,450,686,700,407	1,445,612,334,603	55,124,864	5,019,240,940	△4,027,293,437	

◆ 日本万国博覧会記念公園事業特別会計をはじめ15の特別会計の合計では、収入済額は1兆4,456億1,233万円で、予算現額に対し40億2,729万円の収入減

◆ 調定額から収入済額を差し引いた50億7,436万円のうち、5,512万円は大阪府営住宅事業特別会計ほか2会計における不納欠損額であり、残額の50億1,924万円の収入未済額

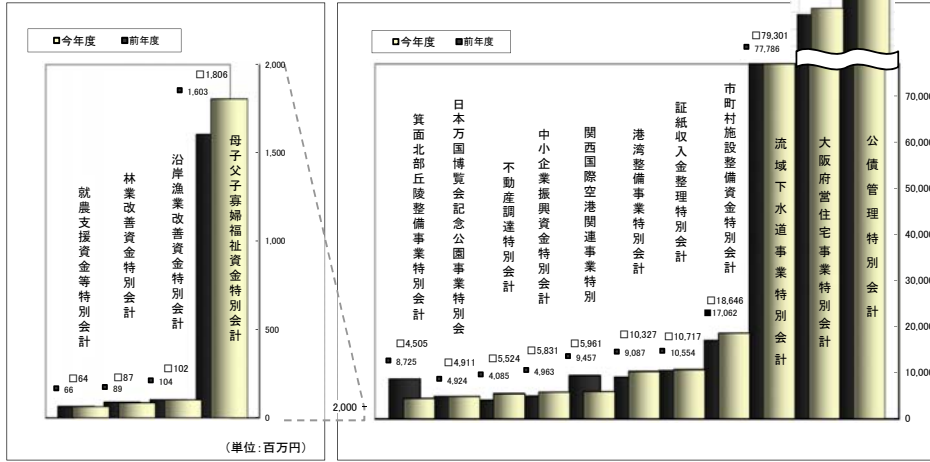
歳出	支出済額 E	翌年度繰越額 F	不用額 A-E-F	予算現額と 支出済額との比較 A-E	歳入歳出差引額 G=C-E	翌年度へ繰り 越すべき財源 H	実質収支額 G-H
15,787,062	-	1,590,938	1,590,938	48,618,744	-	48,618,744	
76,779,081,588	1,312,642,000	1,778,122,932	3,090,764,932	2,521,806,514	523,961,000	1,997,845,514	
132,459,727,472	9,105,969,995	1,569,895,053	10,675,865,048	4,739,941,255	4,567,381,995	172,559,260	
9,602,214,081	25,490,000	226,893,919	252,383,919	724,409,071	25,490,000	698,919,071	
5,961,128,220	-	1,002,780	1,002,780	1,276	-	1,276	
4,113,600,622	609,591,230	418,276,148	1,027,867,378	391,440,230	391,440,230	-	
5,446,336,024	-	2,976	2,976	77,685,217	-	77,685,217	
1,159,745,352,796	-	888,428,204	888,428,204	884,125,023	-	884,125,023	
18,644,138,146	-	1,845,854	1,845,854	1,851,480	-	1,851,480	
10,327,638,435	-	133,665,565	133,665,565	389,087,570	-	389,087,570	
950,789,127	-	703,836,873	703,836,873	855,687,453	-	855,687,453	
3,636,885,679	-	107,328,321	107,328,321	2,194,393,757	-	2,194,393,757	
8,141,027	-	30,871,973	30,871,973	94,332,561	-	94,332,561	
270,932	-	16,099,068	16,099,068	86,480,463	-	86,480,463	
1,432,461,265,944	11,079,910,225	6,098,451,871	17,178,362,096	13,151,068,659	5,534,490,225	7,616,578,434	

◆ 日本万国博覧会記念公園事業特別会計をはじめ15の特別会計の合計では、支出済額は1兆4,324億6,126万円で、予算現額に対する執行率は98.8%

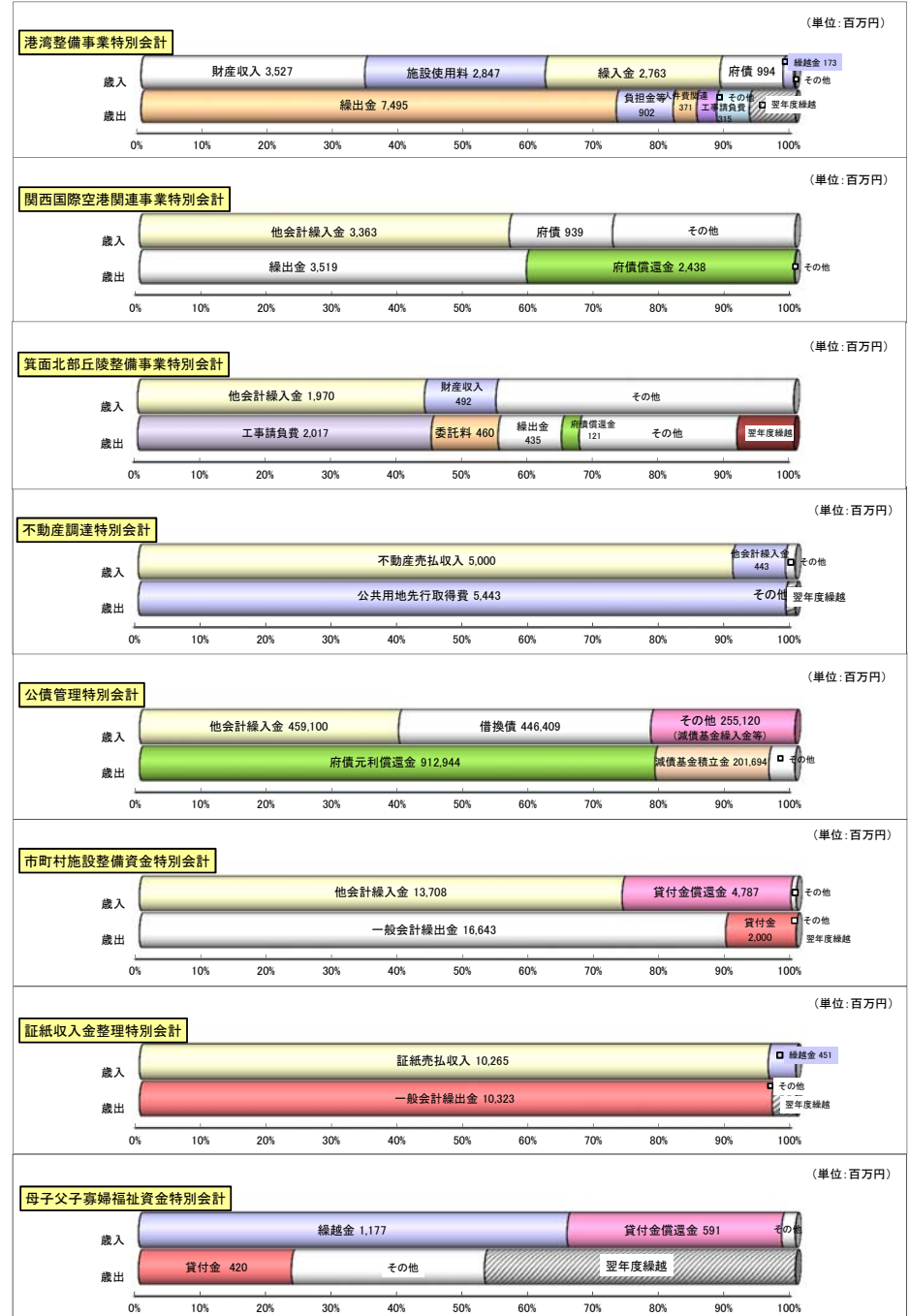
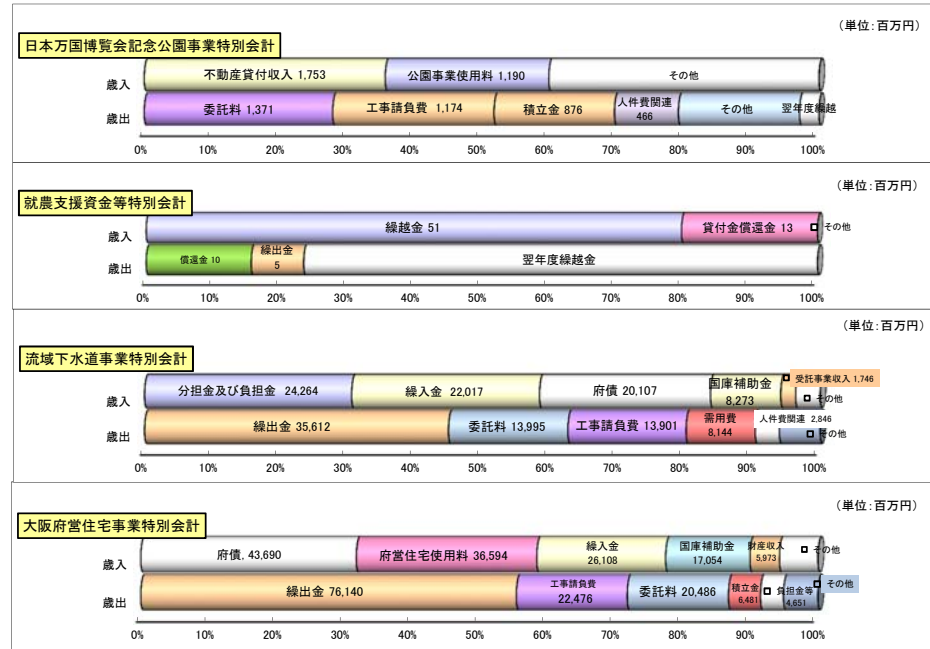
◆ 予算現額から支出済額を差し引いた171億7,836万円のうち、110億7,991万円は日本万国博覧会記念公園事業特別会計ほか4会計において翌年度へ事業を繰り越したことに伴う繰越金であり、残額の60億9,845万円の不用額

(11) 特別会計歳入歳出決算の内訳

特別会計規模(収入済額)の前年度比較
[左表: 20億円未満、右表: 20億円以上]

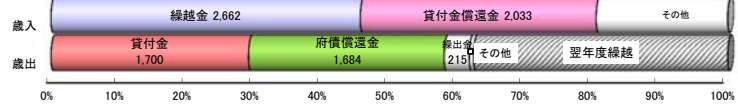


特別会計会計別構成比内訳



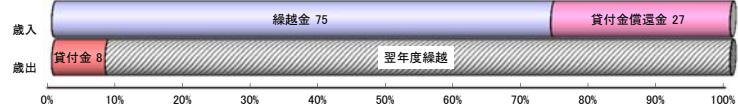
(単位:百万円)

中小企業振興資金特別会計



(単位:百万円)

沿岸漁業改善資金特別会計



(単位:百万円)

林業改善資金特別会計

