

平成25年度大阪府一般会計・特別会計歳入歳出決算の概要

(1) 総括

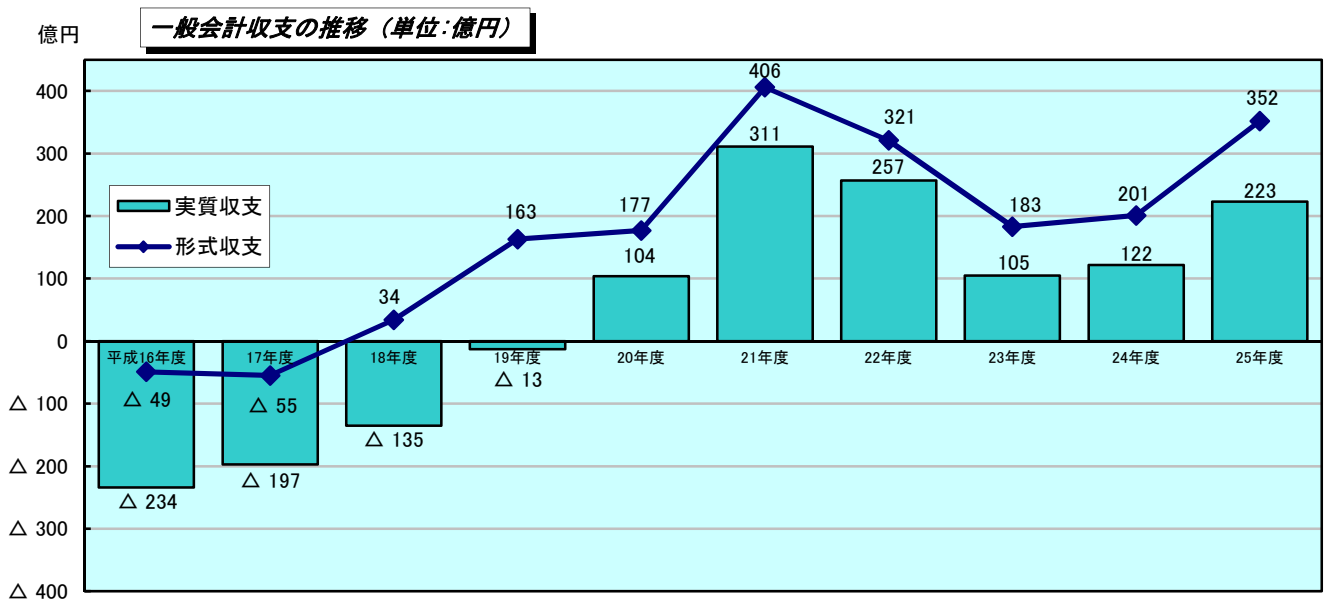
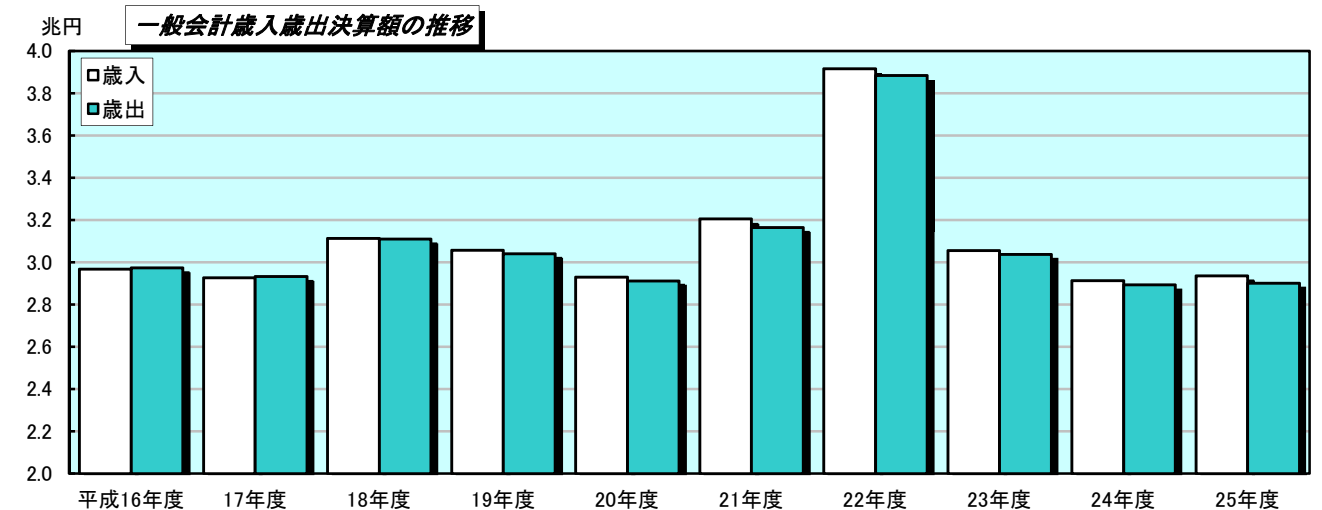
区分	予算現額	歳入決算額 A	歳出決算額 B	歳入歳出差引額 (形式収支) C=A-B	翌年度へ 繰り越すべき財源 D	実質収支額 (純剰余金) C-D
	円	円	円	円	円	円
一般会計	2,972,706,740,543	2,936,576,635,819	2,901,353,218,432	35,223,417,387	12,831,523,345	22,391,894,042
特別会計	1,388,495,039,850	1,372,660,365,119	1,357,404,879,614	15,255,485,505	6,992,060,230	8,263,425,275
合計	4,361,201,780,393	4,309,237,000,938	4,258,758,098,046	50,478,902,892	19,823,583,575	30,655,319,317

【一般会計】

- ◆形式収支は352億余円で8年連続の黒字、実質収支は223億余円で6年連続の黒字となった。
- ◆歳入・歳出ともに決算規模は3年ぶりの増。

【特別会計】

- ◆形式収支は152億余円の黒字、実質収支は82億余円の黒字となった。



(2) 一般会計歳入決算の状況

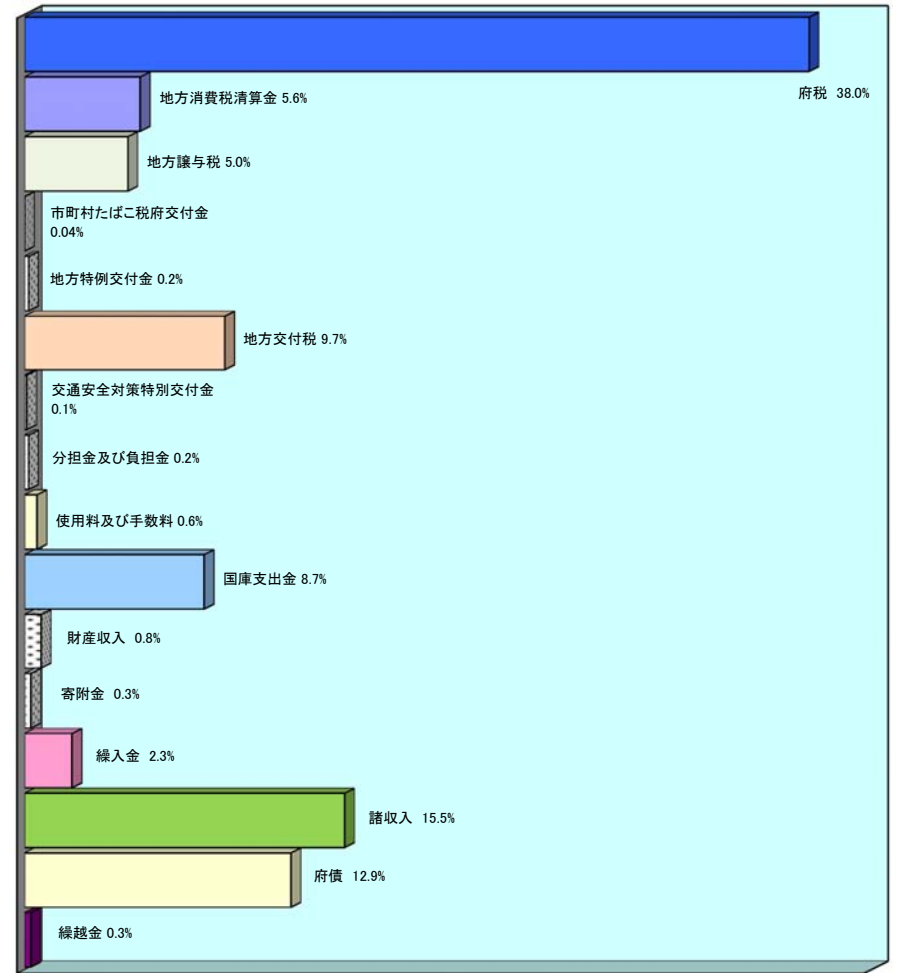
科目(款)	予算現額	調定額	収入済額	不納欠損額	収入未済額	予算現額と収入済額との比較	予算現額に対する収入率	収入済額の構成比
	A	B	C	D	B-C-D	C-A	C/A	%
	円	円	円	円	円	円	円	%
1 府 税	1,120,328,000,000	1,153,807,852,086	1,117,053,891,370 (1,076,201,352)	4,549,597,173	32,204,363,543	△3,274,108,630	99.7	38.0
2 地方消費税清算金	165,645,000,000	165,644,805,435	165,644,805,435	-	-	△194,565	100.0	5.6
3 地方譲与税	145,538,047,000	145,638,892,070	145,638,892,070	-	-	100,845,070	100.1	5.0
4 市町村たばこ税府交付金	1,221,271,000	1,221,271,000	1,221,271,000	-	-	-	100.0	0.0
5 地方特例交付金	4,615,263,000	4,615,263,000	4,615,263,000	-	-	-	100.0	0.2
6 地方交付税	284,302,154,000	284,448,912,000	284,448,912,000	-	-	146,758,000	100.1	9.7
7 交通安全対策特別交付金	2,053,000,000	2,132,659,000	2,132,659,000	-	-	79,659,000	103.9	0.1
8 分担金及び負担金	6,318,400,000	5,321,108,217	5,158,143,936	26,387,022	136,577,259	△1,160,256,064	81.6	0.2
9 使用料及び手数料	18,315,262,000	18,814,034,626	18,449,495,324	31,056,533	333,482,769	134,233,324	100.7	0.6
10 国庫支出金	275,922,774,043	254,503,163,495	254,503,163,495	-	-	△21,419,610,548	92.2	8.7
11 財産収入	19,987,609,000	22,104,575,010	22,081,123,358	-	23,451,652	2,093,514,358	110.5	0.8
12 寄附金	8,587,097,000	8,497,426,525	8,497,426,525	-	-	△89,670,475	99.0	0.3
13 繰入金	69,053,475,000	67,324,746,766	67,324,746,766	-	-	△1,728,728,234	97.5	2.3
14 諸収入	455,638,734,000	459,939,623,047	453,798,188,040	1,134,273,894	5,007,161,113	△1,840,545,960	99.6	15.5
15 府 債	387,308,000,000	378,136,000,000	378,136,000,000	-	-	△9,172,000,000	97.6	12.9
16 繰越金	7,872,654,500	7,872,654,500	7,872,654,500	-	-	-	100.0	0.3
合 計	2,972,706,740,543	2,980,022,986,777	2,936,576,635,819 (1,076,201,352)	5,741,314,622	37,705,036,336	△36,130,104,724	98.8	100.0

() は過誤納還付未済額で内数

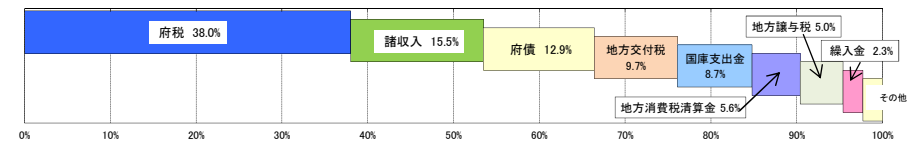
※ 361億3,010万円のうち175億9,747万円は翌年度繰越事業に係る未収入特定財源

- ◆ 収入済額は2兆9,365億7,663万円で予算現額に対し361億3,010万円の収入減
- ◆ 調定額から収入済額を差し引いた434億4,635万円のうち、57億4,131万円は地方税法などに基づく時効による不納欠損額であり、残額の377億503万円の収入未済額

収入済額の構成比



収入済額の構成比内訳(降順)



(3) 府税収入決算の状況

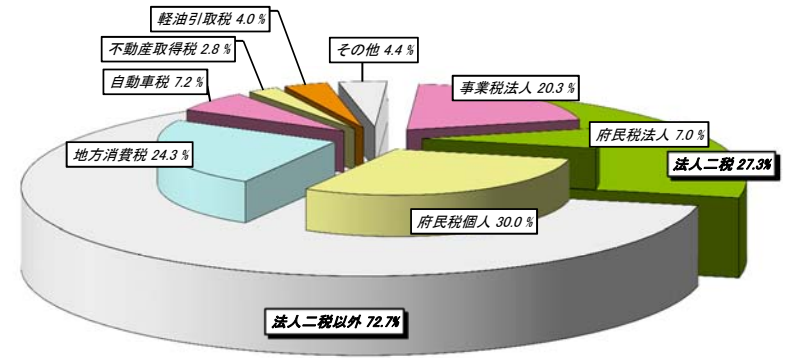
科目(項・目)	予算現額	調定額	収入済額	不納欠損額	収入未済額	予算現額と収入済額との比較	予算現額に対する収入率	収入済額の構成比	
	A	B	C	D	B-C-D	C-A	C/A	%	
		円	円	円	円	円	円	%	
府民税	個人	334,309,000,000	357,874,549,839	335,162,085,641	2,189,391,701	20,523,072,497	853,085,641	100.3	30.0
	法人	79,088,000,000	79,112,826,010	78,612,214,475 (267,992,719)	166,570,608	334,040,927	△475,785,525	99.4	7.0
	利子割	9,676,000,000	9,600,757,812	9,600,757,812	-	-	△75,242,188	99.2	0.9
事業税	個人	13,986,000,000	14,624,323,849	14,037,318,332 (58,400)	120,825,290	466,180,227	51,318,332	100.4	1.3
	法人	225,903,000,000	228,522,043,262	226,321,767,398 (797,544,845)	1,055,660,232	1,144,615,632	418,767,398	100.2	20.3
地方消費税	275,066,000,000	271,151,111,956	271,151,111,956	-	-	△3,914,888,044	98.6	24.3	
不動産取得税	31,453,000,000	36,951,830,190	30,896,987,031 (7,668,300)	458,266,909	5,596,576,250	△556,012,969	98.2	2.8	
府たばこ税	13,765,000,000	13,814,240,294	13,814,240,294	-	-	49,240,294	100.4	1.2	
ゴルフ場利用税	1,557,000,000	1,548,658,763	1,534,142,513	-	14,516,250	△22,857,487	98.5	0.1	
自動車取得税	11,584,000,000	11,082,988,913	11,081,421,300 (66,100)	67,600	1,500,013	△502,578,700	95.7	1.0	
軽油引取税	44,196,000,000	45,306,877,262	44,698,198,068 (7)	4,365,600	604,313,594	502,198,068	101.1	4.0	
自動車税	79,696,000,000	83,238,863,127	80,106,611,234 (2,870,981)	372,013,767	2,760,238,126	410,611,234	100.5	7.2	
※ その他の税	49,000,000	978,780,809	37,035,316	182,435,466	759,310,027	△11,964,684	75.6	0.0	
合計	1,120,328,000,000	1,153,807,852,086	1,117,053,891,370 (1,076,201,352)	4,549,597,173	32,204,363,543	△3,274,108,630	99.7	100.0	
法人二税	304,991,000,000	307,634,869,272	304,933,981,873 (1,065,537,564)	1,222,230,840	1,478,656,559	△57,018,127	100.0	27.3	

() は過誤納還付未済額で内数

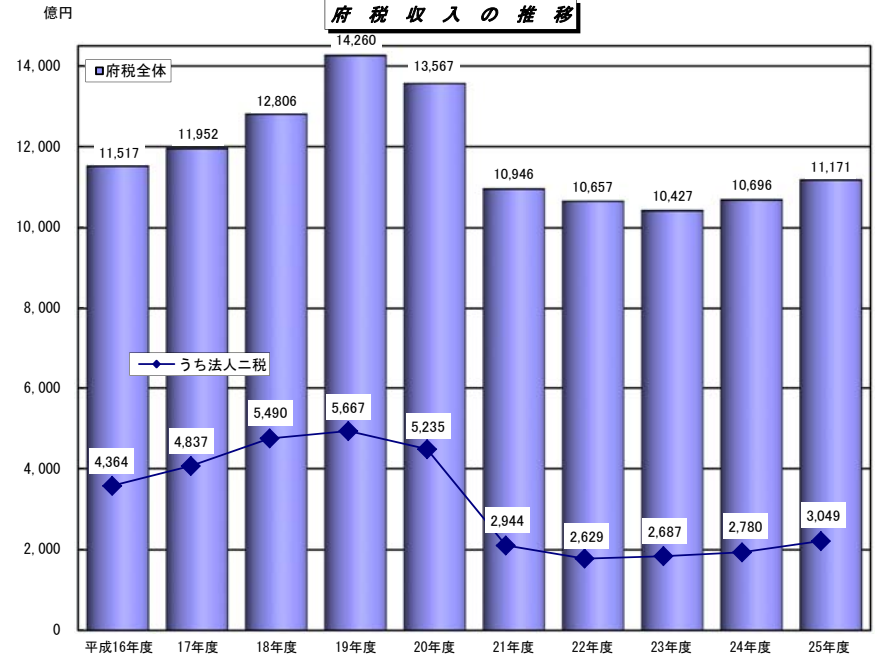
※ その他の税=鉦区税+狩猟税+旧法による税

- ◆ 収入済額は1兆1,170億5,389万余円で予算現額に対し32億7,410万余円の収入減
- ◆ 調定額から収入済額を差し引いた367億5,396万余円のうち、45億4,959万余円は地方税法に基づく不納欠損額であり、残額の322億436万余円が収入未済額

府税収入の構成比



府税収入の推移



(4) 一般会計歳入決算額の前年度比較

科 目 (款)	平成 25 年度 A	平成 24 年度 B	増 減 額 C = A - B	増 減 率 C/B*100
1 府 税	1,117,053,891,370	1,069,592,394,043	47,461,497,327	4.4
2 地方消費税清算金	165,644,805,435	166,884,905,655	△1,240,100,220	△ 0.7
3 地方譲与税	145,638,892,070	121,154,296,465	24,484,595,605	20.2
4 市町村たばこ税金 府 交 付 金	1,221,271,000	1,190,411,000	30,860,000	2.6
5 地方特例交付金	4,615,263,000	4,857,408,000	△242,145,000	△ 5.0
6 地方交付税	284,448,912,000	284,440,548,000	8,364,000	0.0
7 交通安全対策 特 別 交 付 金	2,132,659,000	2,218,719,000	△86,060,000	△ 3.9
8 分担金及び負担金	5,158,143,936	5,846,171,240	△688,027,304	△ 11.8
9 使用料及び手数料	18,449,495,324	19,655,944,669	△1,206,449,345	△ 6.1
10 国 庫 支 出 金	254,503,163,495	241,758,499,262	12,744,664,233	5.3
11 財 産 収 入	22,081,123,358	10,910,433,954	11,170,689,404	102.4
12 寄 附 金	8,497,426,525	397,105,776	8,100,320,749	2,039.8
13 繰 入 金	67,324,746,766	71,171,665,924	△3,846,919,158	△ 5.4
14 諸 収 入	453,798,188,040	512,849,191,882	△59,051,003,842	△ 11.5
15 府 債	378,136,000,000	392,478,654,800	△14,342,654,800	△ 3.7
16 繰 越 金	7,872,654,500	7,775,346,902	97,307,598	1.3
合 計	2,936,576,635,819	2,913,181,696,572	23,394,939,247	0.8

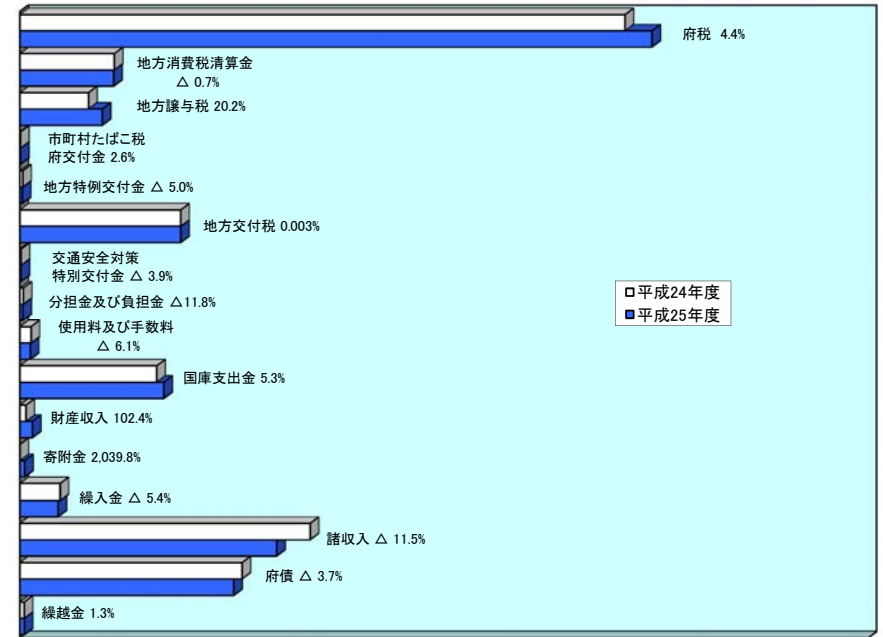
増加した主な科目としては

- 「府税」が企業業績の改善による法人二税の増などにより、474億6,149万余円（4.4%）の増加、
- 「地方譲与税」が企業業績の改善による地方法人特別譲与税の増により、244億8,459万余円（20.2%）の増加、
- 「国庫支出金」が国の経済対策に伴う地域の元臨時交付金や社会資本整備総合交付金などにより、127億4,466万余円（5.3%）の増加、
- 「財産収入」が大阪国際空港ターミナル株式売払収入や産業立地賃貸事業土地売払収入などにより、111億7,068万余円（102.4%）の増加となっている。

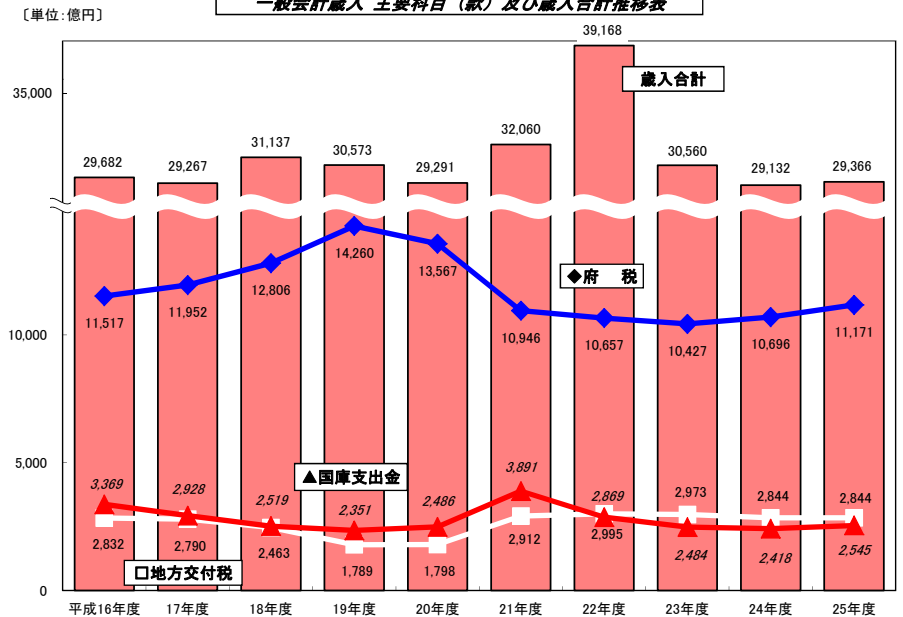
減少した主な科目としては

- 「諸収入」が制度融資貸付償還金の減などにより、590億5,100万余円（11.5%）の減少、
- 「府債」が第三セクター等改革推進債などの減により、地方交付税の代替である臨時財政対策債の増を上回った結果、143億4,265万余円（3.7%）の減少、
- 「繰入金」が介護保険財政安定化基金繰入金の減などにより、38億4,691万余円（5.4%）の減少となっている。

歳入決算額の前年度比較



一般会計歳入 主要科目(款)及び歳入合計推移表

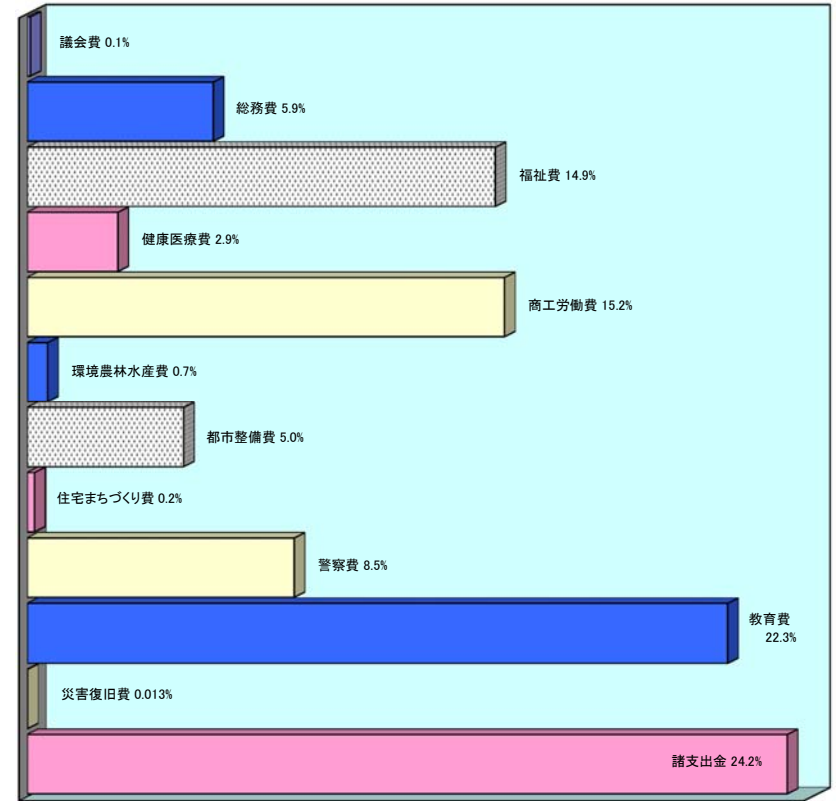


(5) 一般会計歳出決算の状況

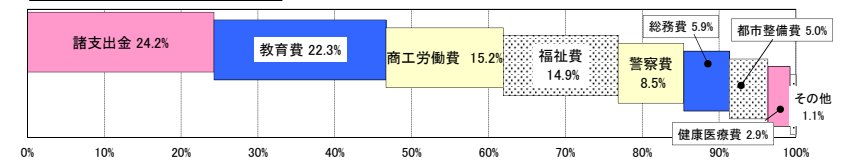
科目(款)	予算現額	支出済額	翌年度繰越額	不用額	予算現額と支出済額との比較		支出済額に対する執行率 B/A	支出済額の構成比
	A	B			A-B	%		
1 議会費	2,995,827,000	2,913,232,827	-	82,594,173	82,594,173	97.2	0.1	
2 総務費	177,146,431,250	172,152,967,069	69,829,800	4,923,634,381	4,993,464,181	97.2	5.9	
3 福祉費	443,305,880,000	432,858,143,818	3,432,917,000	7,014,819,182	10,447,736,182	97.6	14.9	
4 健康医療費	85,689,499,000	83,817,362,838	-	1,872,136,162	1,872,136,162	97.8	2.9	
5 商工労働費	443,531,903,000	441,397,652,960	-	2,134,250,040	2,134,250,040	99.5	15.2	
6 環境農林水産費	21,858,085,000	18,883,042,398	1,917,536,980	1,057,505,622	2,975,042,602	86.4	0.7	
7 都市整備費	180,236,396,000	144,529,639,893	23,714,699,800	11,992,056,307	35,706,756,107	80.2	5.0	
8 住宅まちづくり費	7,026,513,000	6,637,179,628	83,752,280	305,581,092	389,333,372	94.5	0.2	
9 警察費	248,937,231,000	246,996,465,996	30,720,000	1,910,045,004	1,940,765,004	99.2	8.5	
10 教育費	656,718,553,000	647,916,056,457	1,037,086,000	7,765,410,543	8,802,496,543	98.7	22.3	
11 災害復旧費	850,321,293	386,674,124	142,458,000	321,189,169	463,647,169	45.5	0.0	
12 諸支出金	703,469,223,000	702,864,800,424	-	604,422,576	604,422,576	99.9	24.2	
13 予備費	940,878,000	-	-	940,878,000	940,878,000	0.0	0.0	
合計	2,972,706,740,543	2,901,353,218,432	30,428,999,860	40,924,522,251	71,353,522,111	97.6	100.0	

- ◆ 支出済額は2兆9,013億5,321万余円で予算現額に対する執行率は97.6%
- ◆ 予算現額のうち、304億2,899万余円は事業を翌年度に繰り越したことに伴う繰越額であり、予算現額から支出済額と翌年度繰越額を差し引いた409億2,452万余円が不用額

支出済額の構成比



支出済額の構成比内訳(降順)



(6) 一般会計歳出決算額の前年度比較

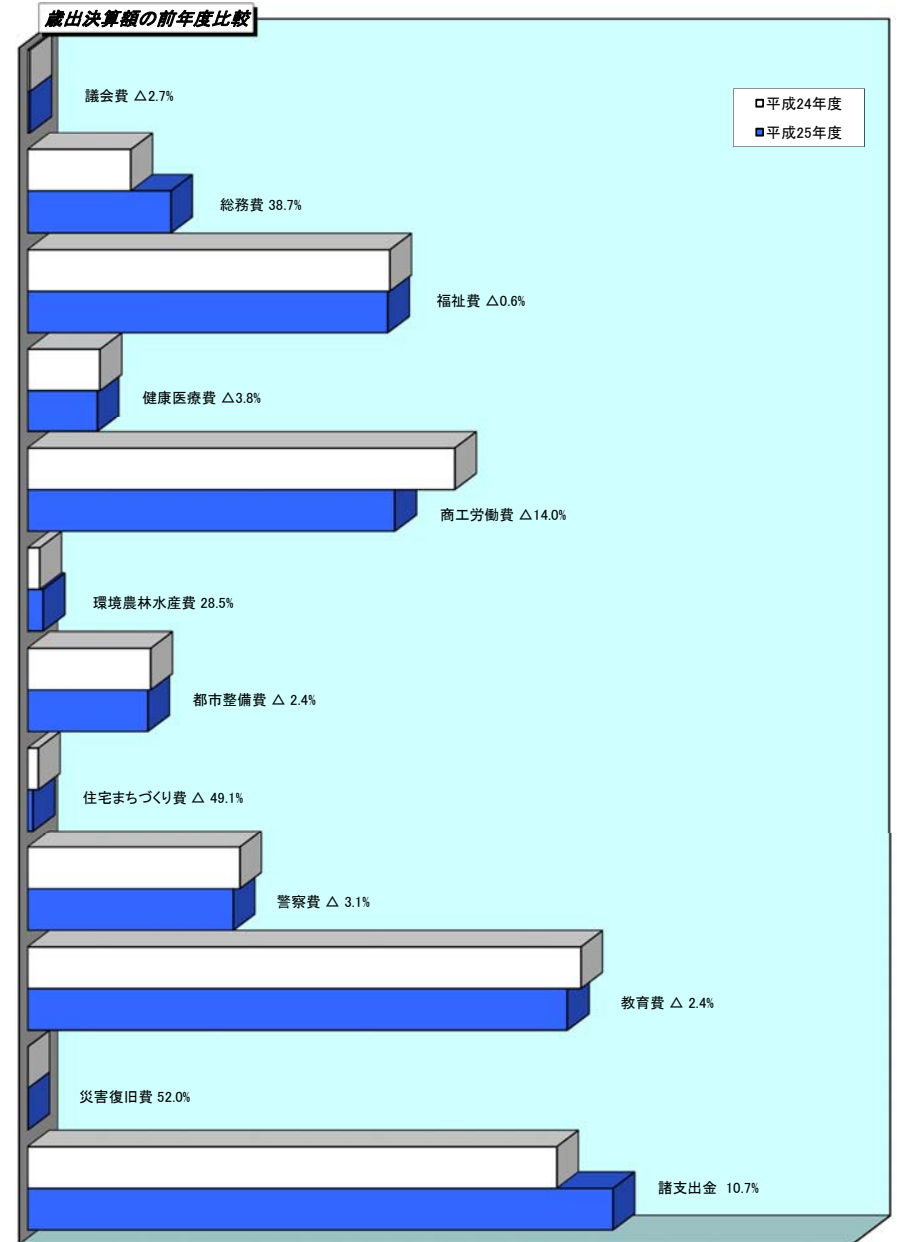
科 目 (款)	平成 25 年 度 A	平成 24 年 度 B	増 減 額 C = A - B	増 減 率 C/B*100
1 議 会 費	2,913,232,827	2,995,102,032	△81,869,205	△ 2.7
2 総 務 費	172,152,967,069	124,107,840,143	48,045,126,926	38.7
3 福 祉 費	432,858,143,818	435,374,661,202	△2,516,517,384	△ 0.6
4 健 康 医 療 費	83,817,362,838	87,124,049,054	△3,306,686,216	△ 3.8
5 商 工 労 働 費	441,397,652,960	513,332,782,039	△71,935,129,079	△ 14.0
6 環 境 農 林 水 産 費	18,883,042,398	14,695,869,165	4,187,173,233	28.5
7 都 市 整 備 費	144,529,639,893	148,040,996,113	△3,511,356,220	△ 2.4
8 住 宅 ま ち づ くり 費	6,637,179,628	13,036,024,730	△6,398,845,102	△ 49.1
9 警 察 費	246,996,465,996	254,766,870,789	△7,770,404,793	△ 3.1
10 教 育 費	647,916,056,457	664,111,292,935	△16,195,236,478	△ 2.4
11 災 害 復 旧 費	386,674,124	254,451,955	132,222,169	52.0
12 諸 支 出 金	702,864,800,424	635,212,465,790	67,652,334,634	10.7
合 計	2,901,353,218,432	2,893,052,405,947	8,300,812,485	0.3

増加した主な科目としては

「諸支出金」が減債基金復元の前倒し分の増などにより、676億5,233万余円（10.7%）の増加、
 「総務費」が財政調整基金積立金の増などにより、480億4,512万余円（38.7%）の増加、
 「環境農林水産費」が減災のまちづくり事業費や農空間整備事業費の増などにより、41億8,717万余円（28.5%）の増加となっている。

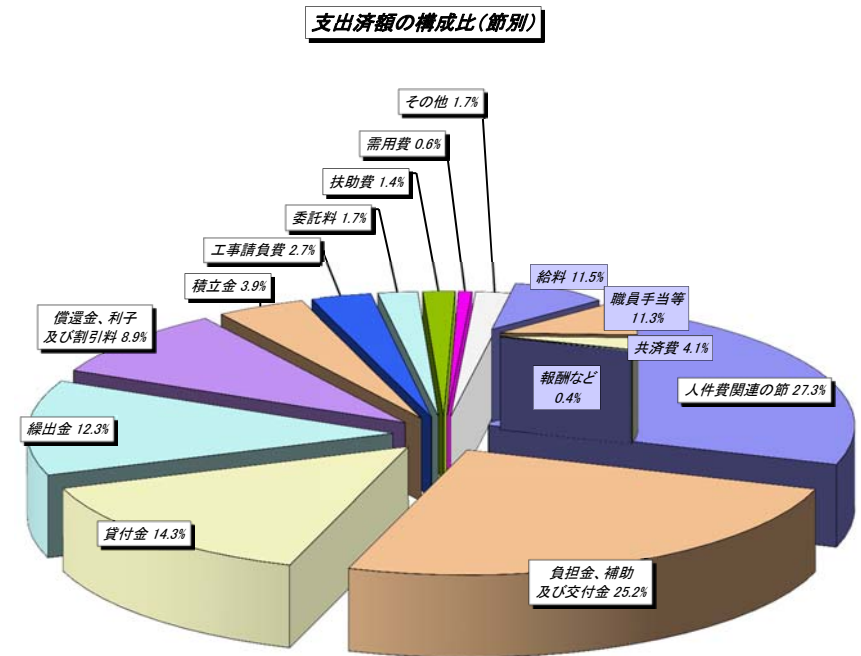
減少した主な科目としては

「商工労働費」が各種の融資制度に係る貸付金の減などにより、719億3,512万余円（14.0%）の減少、
 「教育費」が教職員等の退職手当や職員給の減などにより、161億9,523万余円（2.4%）の減少、
 「警察費」が警察職員退職手当や警察学校移転建替整備事業費の減などにより、77億7,040万余円（3.1%）の減少となっている。



(7) 一般会計歳出決算の状況(節別)

科目(節)	予算現額 A	支出済額 B	翌年度繰越額 C	不用額 A-B-C	予算現額と 支出済額との比較 A-B	予算現額 に対する 執行率 B/A	支出済額 の構成比
	円	円	円	円	円	%	%
人 報 酬	11,660,299,840	10,994,132,053	-	666,167,787	666,167,787	94.3	0.4
件 給 料	334,971,569,000	334,478,128,774	-	493,440,226	493,440,226	99.9	11.5
費 職 員 手 当 等	333,002,547,000	328,178,460,354	-	4,824,086,646	4,824,086,646	98.6	11.3
関 共 済 費	119,824,050,535	117,566,957,377	6,000	2,257,087,158	2,257,093,158	98.1	4.1
連 災 害 補 償 費	13,960,000	6,077,130	-	7,882,870	7,882,870	43.5	0.0
の 恩 給 及 び 退 職 年 金	976,126,000	954,931,274	-	21,194,726	21,194,726	97.8	0.0
節 計	800,448,552,375	792,178,686,962	6,000	8,269,859,413	8,269,865,413	99.0	27.3
負 担 金、 補 助 及 び 交 付 金	752,954,370,877	730,079,971,089	12,091,930,280	10,782,469,508	22,874,399,788	97.0	25.2
貸 付 金	417,341,249,000	416,298,789,792	861,200,000	181,259,208	1,042,459,208	99.8	14.3
繰 出 金	357,087,901,000	356,939,311,925	-	148,589,075	148,589,075	100.0	12.3
償 還 金、 利 子 及 び 割 引 料	258,500,517,528	257,223,169,513	-	1,277,348,015	1,277,348,015	99.5	8.9
積 立 金	115,415,951,048	113,826,769,749	-	1,589,181,299	1,589,181,299	98.6	3.9
工 事 請 負 費	100,375,378,308	77,401,915,291	14,564,814,230	8,408,648,787	22,973,463,017	77.1	2.7
委 託 料	57,913,680,772	50,506,006,238	2,506,192,850	4,901,481,684	7,407,674,534	87.2	1.7
扶 助 費	41,811,270,000	40,806,915,708	-	1,004,354,292	1,004,354,292	97.6	1.4
需 用 費	18,243,725,316	17,220,882,596	3,094,000	1,019,748,720	1,022,842,720	94.4	0.6
そ の 他	51,673,266,319	48,870,799,569	401,762,500	2,400,704,250	2,802,466,750	94.6	1.7
合 計	2,971,765,862,543	2,901,353,218,432	30,428,999,860	39,983,644,251	70,412,644,111	97.6	100.0



支出済額の主なものは

- 「人件費関連の節」が7,921億余円(構成比27.3%)
- 市町村や各種団体に対する「負担金、補助及び交付金」が7,300億余円(構成比25.2%)
- 商工制度融資をはじめとする「貸付金」が4,162億余円(構成比14.3%)
- 特別会計への「繰出金」が3,569億余円(構成比12.3%)
- 地方消費税清算金や府税還付金などの「償還金、利子及び割引料」が2,572億余円(構成比8.9%)となっている。

(8) 一般会計歳出決算額の前年度比較(節別)

科目(節)	平成25年度 A 円	平成24年度 B 円	増減額 C=A-B 円	増減率 C/B*100 %
人件費関連の節	792,178,686,962	832,151,183,358	△39,972,496,396	△4.8
負担金、補助及び交付金	730,079,971,089	706,708,320,376	23,371,650,713	3.3
貸付金	416,298,789,792	483,524,722,502	△67,225,932,710	△13.9
繰出金	356,939,311,925	297,501,773,967	59,437,537,958	20.0
償還金、利子及び割引料	257,223,169,513	262,593,008,439	△5,369,838,926	△2.0
積立金	113,826,769,749	65,908,447,619	47,918,322,130	72.7
工事請負費	77,401,915,291	78,989,766,953	△1,587,851,662	△2.0
委託料	50,506,006,238	55,703,251,754	△5,197,245,516	△9.3
扶助費	40,806,915,708	42,384,920,912	△1,578,005,204	△3.7
需用費	17,220,882,596	17,726,236,009	△505,353,413	△2.9
その他	48,870,799,569	49,860,774,058	△989,974,489	△2.0
合計	2,901,353,218,432	2,893,052,405,947	8,300,812,485	0.3

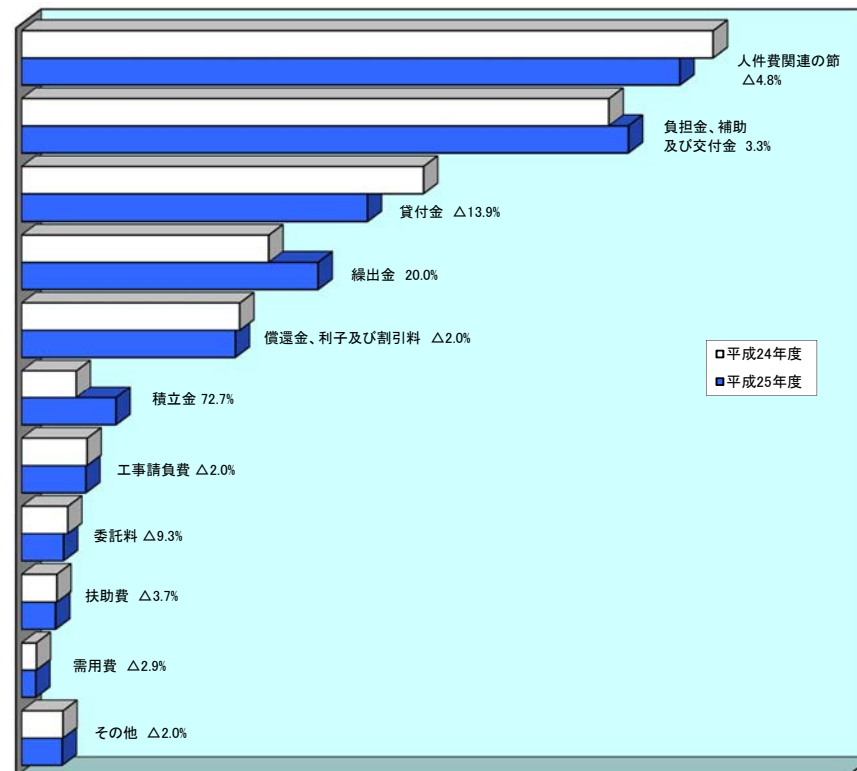
増加した主な科目としては

「繰出金」が公債管理事業特別会計への繰出しの増などにより、594億余円(20.0%)の増加、
「積立金」が国の経済対策に伴う財政調整基金積立金や高校生修学等支援基金積立金の増などにより、479億余円(72.7%)の増加となっている。

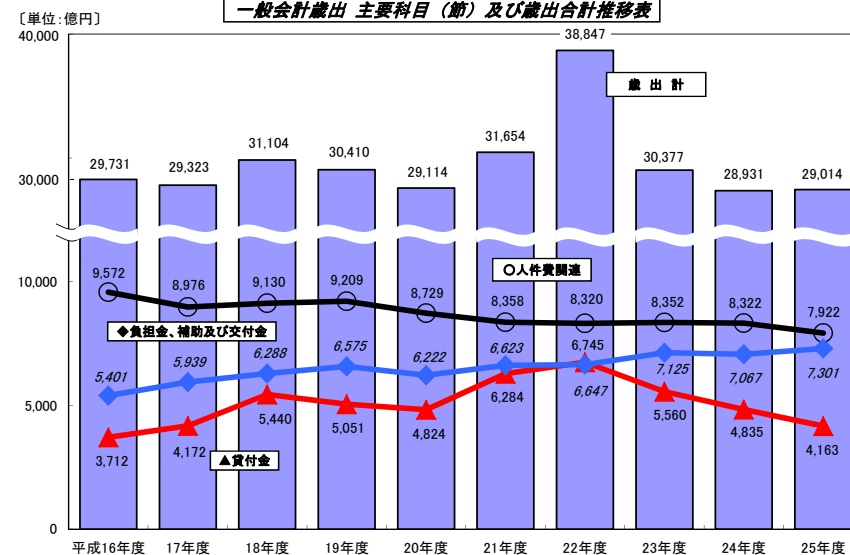
減少した主な科目としては

「貸付金」が制度融資貸付金の減などにより、672億余円(13.9%)の減少、
「人件費関連の節」が教職員等の退職手当や職員給の減などにより、399億余円(4.8%)の減少、
「償還金、利子及び割引料」が府税還付金の減などにより、53億余円(2.0%)の減少となっている。

歳出決算額の前年度比較(節別)



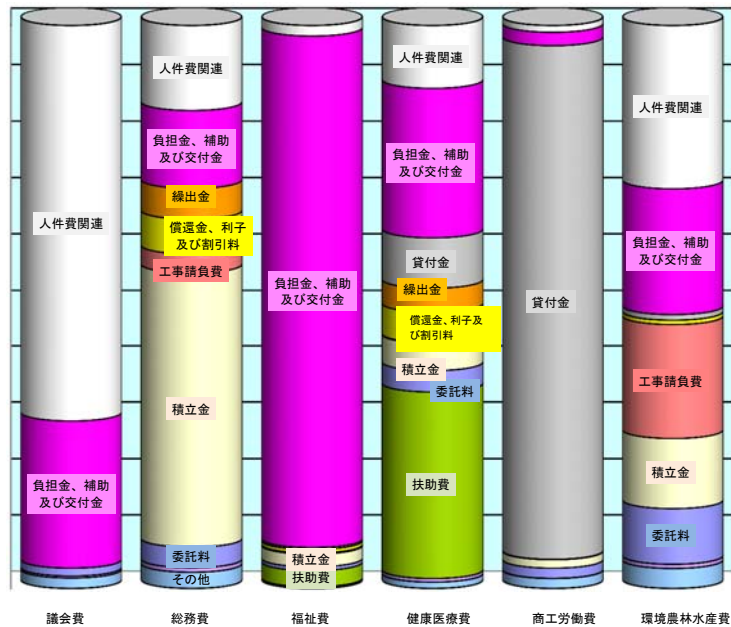
一般会計歳出 主要科目(節)及び歳出合計推移表



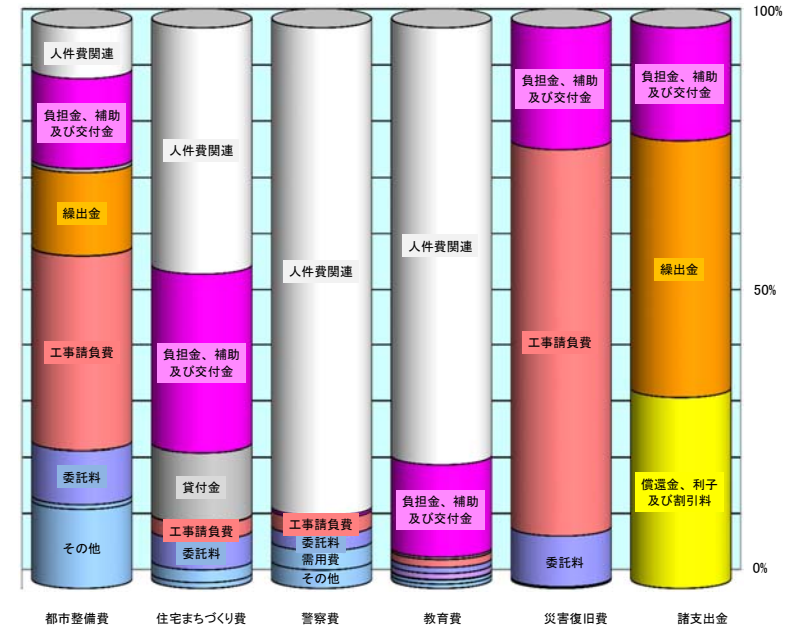
(9) 一般会計歳出決算額の状況(款・節別)

款 節	議会費		総務費		福祉費		健康医療費		商工労働費		環境農林水産費	
	支出済額 百万円	構成比 %	支出済額 百万円	構成比 %	支出済額 百万円	構成比 %	支出済額 百万円	構成比 %	支出済額 百万円	構成比 %	支出済額 百万円	構成比 %
人件費関連の節	2,048	70.3	25,924	15.1	8,089	1.9	9,328	11.1	5,311	1.2	5,461	28.9
負担金、補助及び交付金	760	26.1	23,742	13.8	393,241	90.8	22,192	26.5	10,461	2.4	4,242	22.5
貸付金	-	0.0	-	0.0	1,438	0.3	7,472	8.9	402,720	91.2	188	1.0
繰出金	-	0.0	9,392	5.5	37	0.0	3,706	4.4	54	0.0	1	0.0
償還金、利子及び割引料	-	0.0	10,607	6.2	2,769	0.6	4,524	5.4	256	0.1	146	0.8
工事請負費	0	0.0	5,772	3.4	804	0.2	96	0.1	29	0.0	3,829	20.3
積立金	-	0.0	84,046	48.8	9,858	2.3	4,103	4.9	6,608	1.5	2,335	12.4
委託料	41	1.4	6,303	3.7	2,898	0.7	3,191	3.8	7,984	1.8	1,867	9.9
扶助費	-	0.0	-	0.0	12,409	2.9	27,711	33.1	-	0.0	-	0.0
需用費	10	0.4	1,397	0.8	501	0.1	547	0.7	148	0.0	143	0.8
その他	54	1.9	4,969	2.9	814	0.2	947	1.1	7,828	1.8	671	3.6
合計	2,913	100.0	172,153	100.0	432,858	100.0	83,817	100.0	441,398	100.0	18,883	100.0

※端数処理のため合計欄は一致しない箇所がある。(百万円未満四捨五入)



都市整備費		住宅まちづくり費		警察費		教育費		災害復旧費		諸支出金		合計	
支出済額 百万円	構成比 %	支出済額 百万円	構成比 %	支出済額 百万円	構成比 %	支出済額 百万円	構成比 %	支出済額 百万円	構成比 %	支出済額 百万円	構成比 %	支出済額 百万円	構成比 %
13,110	9.1	2,910	43.8	215,033	87.1	504,967	77.9	-	0.0	-	0.0	792,179	27.3
23,091	16.0	2,124	32.0	1,350	0.5	106,851	16.5	84	21.8	141,943	20.2	730,080	25.2
1,010	0.7	834	12.6	-	0.0	2,637	0.4	-	0.0	-	0.0	416,299	14.3
21,455	14.8	-	0.0	-	0.0	-	0.0	-	0.0	322,293	45.9	356,939	12.3
68	0.0	5	0.1	4	0.0	215	0.0	-	0.0	238,629	34.0	257,223	8.9
50,334	34.8	190	2.9	7,101	2.9	8,980	1.4	266	68.9	-	0.0	77,402	2.7
-	0.0	-	0.0	-	0.0	6,876	1.1	-	0.0	-	0.0	113,827	3.9
13,877	9.6	356	5.4	6,857	2.8	7,097	1.1	35	9.1	-	0.0	50,506	1.7
-	0.0	-	0.0	-	0.0	687	0.1	-	0.0	-	0.0	40,807	1.4
1,186	0.8	150	2.3	8,553	3.5	4,585	0.7	1	0.3	-	0.0	17,221	0.6
20,399	14.1	69	1.0	8,098	3.3	5,020	0.8	0	0.0	-	0.0	48,871	1.7
144,530	100.0	6,637	100.0	246,996	100.0	647,916	100.0	387	100.0	702,865	100.0	2,901,353	100.0



(10) 特別会計歳入歳出決算の状況

特別会計名	予算現額 A	歳入					予算現額と 収入済額との比較 C-A
		調定額 B	収入済額 C	不納欠損額 D	収入未済額 B-C-D	収入済額との比較 C-A	
1 就農支援 資金等	47,755,000	107,815,346	93,000,587	-	14,814,759	45,245,587	
2 流域 下水道 事業	74,231,069,000	70,342,015,129	70,342,015,129	-	-	△3,889,053,871	
3 大阪府 営住宅 事業	173,687,922,450	162,072,102,877	158,549,999,920	336,783,420	3,185,319,537	△15,137,922,530	
4 港湾 整備 事業	7,007,835,400	7,360,890,302	7,276,304,232	-	84,586,070	268,468,832	
5 関西国際 空港 関連 事業	16,210,707,000	16,209,805,826	16,209,805,826	-	-	△901,174	
6 箕面北部 丘陵 整備 事業	3,277,377,000	3,211,262,857	3,211,262,857	-	-	△66,114,143	
7 不動 産 調達	567,749,000	645,850,474	645,850,474	-	-	78,101,474	
8 公債 管理	1,081,611,951,000	1,081,411,183,386	1,081,411,183,386	-	-	△200,767,614	
9 市町 村 施設 整備 資金	13,832,069,000	13,832,110,100	13,832,110,100	-	-	41,100	
10 証 入 金 理 整	10,819,637,000	10,382,239,214	10,382,239,214	-	-	△437,397,786	
11 母子寡 婦 福祉 資金	922,277,000	1,787,380,158	1,223,284,050	5,975,888	558,120,220	301,007,050	
12 中小企 業 振 興 資 金	6,222,666,000	10,586,280,420	9,273,981,759	1,446,421	1,310,852,240	3,051,315,759	
13 沿岸漁 業 改 善 資 金	39,489,000	123,439,730	121,045,230	-	2,394,500	81,556,230	
14 林業 改 善 資 金	16,536,000	89,482,355	88,282,355	-	1,200,000	71,746,355	
合 計	1,388,495,039,850	1,378,161,858,174	1,372,660,365,119	344,205,729	5,157,287,326	△15,834,674,731	

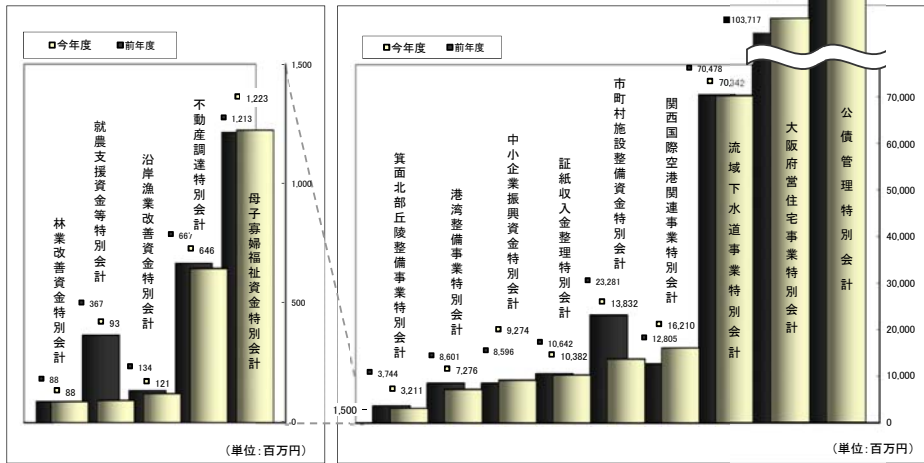
- ◆ 就農支援資金等特別会計をはじめ14の特別会計の合計では、収入済額は1兆3,726億6,036万余円で、予算現額に対し158億3,467万余円の収入減
- ◆ 調定額から収入済額を差し引いた55億149万余円のうち、3億4,420万余円は大阪府営住宅事業特別会計ほか2会計における不納欠損額であり、残額の51億5,728万余円が収入未済額

歳出	支出済額 E	翌年度繰越額 F	不用額 A-E-F	予算現額と 支出済額との比較 A-E	歳入歳出差引額 G=C-E	翌年度へ繰り 越すべき財源 H	実質収支額 G-H
67,279,030,332	4,982,561,000	1,969,477,668	6,952,038,668	3,062,984,797	1,717,631,000	1,345,353,797	
153,037,306,433	18,540,008,230	2,110,607,787	20,650,616,017	5,512,693,487	5,271,053,230	241,640,257	
6,843,877,875	-	163,957,525	163,957,525	432,426,357	-	432,426,357	
16,209,704,739	-	1,002,261	1,002,261	101,087	-	101,087	
3,199,051,607	3,376,000	74,949,393	78,325,393	12,211,250	3,376,000	8,835,250	
567,747,505	-	1,495	1,495	78,102,969	-	78,102,969	
1,080,313,021,358	-	1,298,929,642	1,298,929,642	1,098,162,028	-	1,098,162,028	
13,830,558,229	-	1,510,771	1,510,771	1,551,871	-	1,551,871	
9,923,948,021	-	895,688,979	895,688,979	458,291,193	-	458,291,193	
495,087,989	-	427,189,011	427,189,011	728,196,061	-	728,196,061	
5,636,118,303	-	586,547,697	586,547,697	3,637,863,456	-	3,637,863,456	
38,150,838	-	1,338,162	1,338,162	82,894,392	-	82,894,392	
5,066,735	-	11,469,265	11,469,265	83,215,620	-	83,215,620	
1,357,404,879,614	23,525,945,230	7,564,215,006	31,090,160,236	15,255,485,505	6,992,060,230	8,263,425,275	

- ◆ 就農支援資金等特別会計をはじめ14の特別会計の合計では、支出済額は1兆3,574億487万余円で、予算現額に対する執行率は97.8%
- ◆ 予算現額から支出済額を差し引いた310億9,016万余円のうち、235億2,594万余円は流域下水道事業特別会計ほか2会計において翌年度へ事業を繰り越したことに伴う繰越金であり、残額の75億6,421万余円が不用額

(11) 特別会計歳入歳出決算の内訳

特別会計規模(収入済額)の前年度比較
[左表: 15億円未満、右表: 15億円以上]



特別会計会計別構成比内訳

