

決算概要

1 平成23年度一般会計・特別会計歳入歳出決算の概要

(1) 総括

区分	予算現額	歳入決算額 A	歳出決算額 B	歳入歳出差引額 (形式収支) C=A-B	翌年度へ 繰り越すべき財源 D	実質収支額 (純剰余金) C-D
	円	円	円	円	円	円
一般会計	3,092,630,764,450	3,056,015,091,484	3,037,695,509,413	18,319,582,071	7,775,346,902	10,544,235,169
特別会計	1,009,349,363,000	1,013,567,823,556	1,003,003,855,422	10,563,968,134	764,351,000	9,799,617,134
合計	4,101,980,127,450	4,069,582,915,040	4,040,699,364,835	28,883,550,205	8,539,697,902	20,343,852,303

【一般会計】

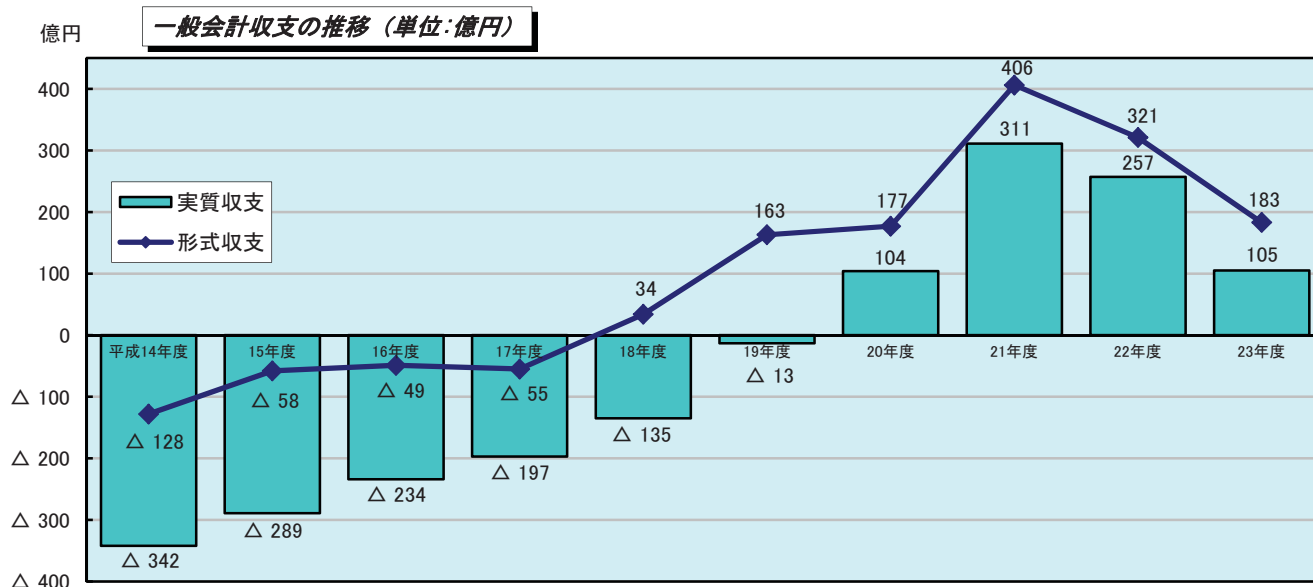
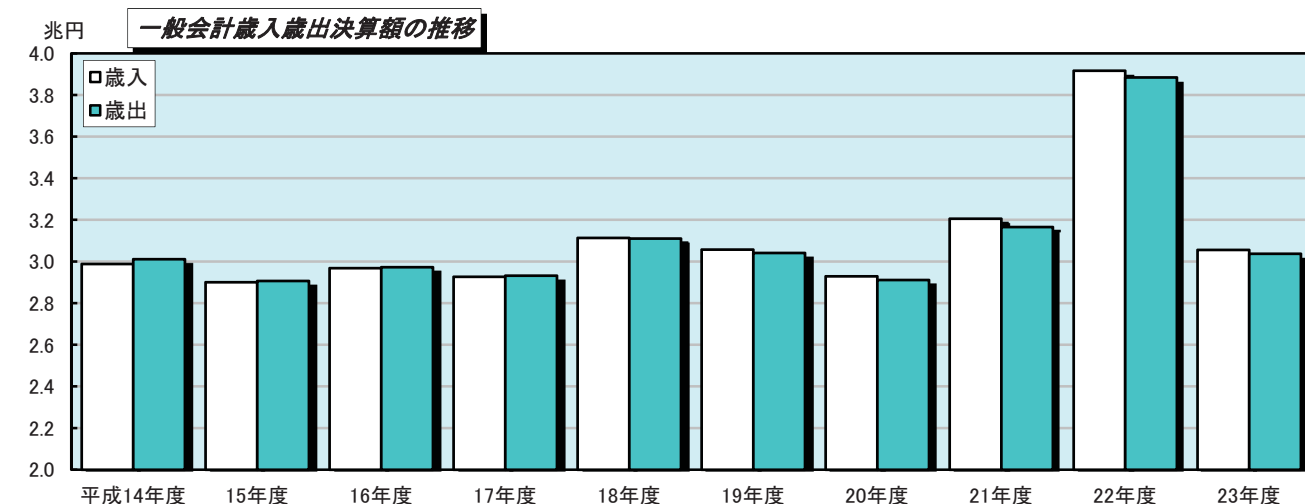
◆形式収支は183億余円で6年連続の黒字、実質収支は105億余円で4年連続の黒字となった。

◆制度融資の再構築などにより、決算規模（実質規模※）は縮小した。

※実質規模とは、平成22年度の特別な要因として、基金借入金の解消（歳出：6,629億円）と、そのために基金取崩（歳入：6,588億円）を行っており、この影響額を除く実質的な決算規模を示すもの。

【特別会計】

◆形式収支は105億余円の黒字、実質収支は97億余円の黒字となった。



(2) 一般会計歳入決算の状況

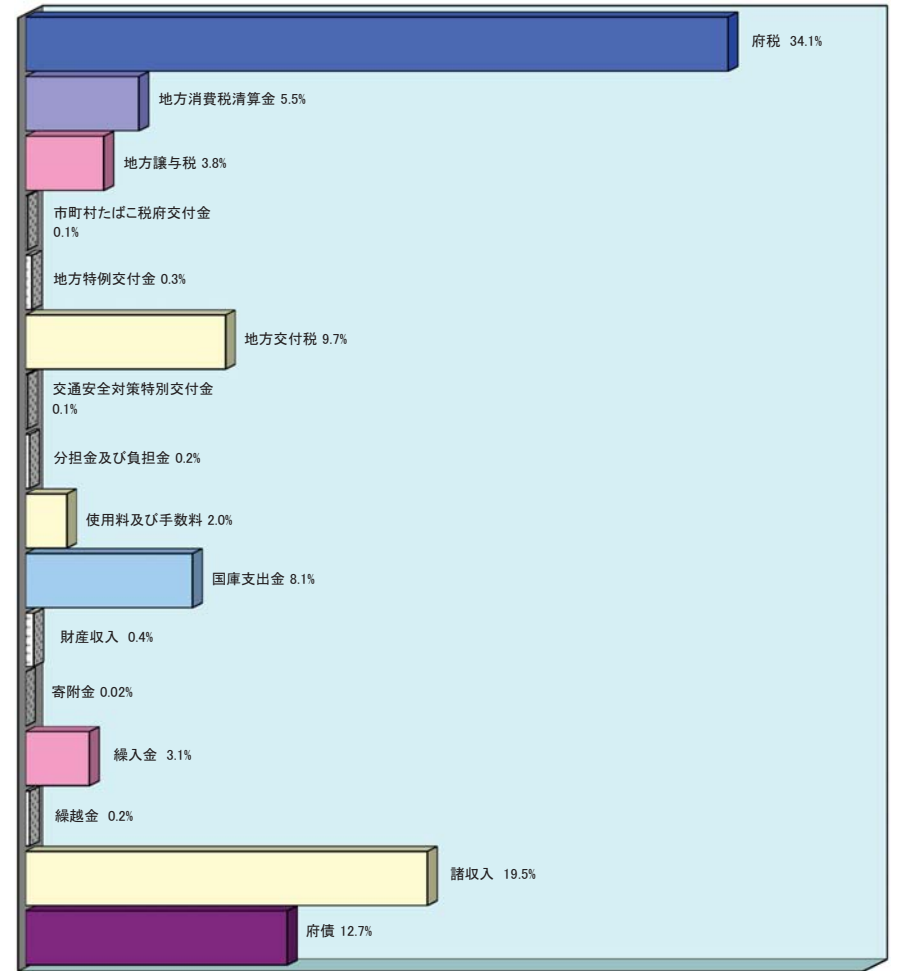
科目(款)	予算現額	調定額	収入済額	不納欠損額	収入未済額	予算現額と収入済額との比較	予算現額に対する収入率	収入済額の構成比
	A	B	C	D	B-C-D	C-A	C/A	%
1 府税	1,036,253,000,000	1,086,035,804,177	1,042,749,575,478 (1,053,537,474)	3,918,323,294	39,367,905,405	6,496,575,478	100.6	34.1
2 地方消費税清算金	166,901,000,000	166,900,344,977	166,900,344,977	-	-	△655,023	100.0	5.5
3 地方譲与税	117,090,000,000	117,164,408,718	117,164,408,718	-	-	74,408,718	100.1	3.8
4 市町村たばこ税府交付金	2,094,247,000	2,094,247,000	2,094,247,000	-	-	-	100.0	0.1
5 地方特例交付金	9,934,855,000	9,934,855,000	9,934,855,000	-	-	-	100.0	0.3
6 地方交付税	296,733,197,000	297,271,924,000	297,271,924,000	-	-	538,727,000	100.2	9.7
7 交通安全対策特別交付金	2,250,000,000	2,246,462,000	2,246,462,000	-	-	△3,538,000	99.8	0.1
8 分担金及び負担金	7,739,721,000	7,740,452,719	7,495,747,955	67,472,036	177,232,728	△243,973,045	96.8	0.2
9 使用料及び手数料	62,562,291,000	65,081,165,098	62,569,526,215	388,023,156	2,123,615,727	7,235,215	100.0	2.0
10 国庫支出金	260,215,275,150	248,362,947,589	248,362,947,589	-	-	△11,852,327,561	95.4	8.1
11 財産収入	10,882,049,000	11,093,999,174	11,077,084,466	1,055,000	15,859,708	195,035,466	101.8	0.4
12 寄附金	556,459,000	476,657,227	476,657,122	-	105	△79,801,878	85.7	0.0
13 繰入金	118,107,447,000	95,954,089,184	95,954,089,184	-	-	△22,153,357,816	81.2	3.1
14 繰越金	6,450,470,300	6,450,460,300	6,450,460,300	-	-	△10,000	100.0	0.2
15 諸収入	599,514,753,000	604,983,532,455	597,205,784,180 (874,840)	567,421,212	7,210,327,063	△2,308,968,820	99.6	19.5
16 府債	395,346,000,000	388,060,977,300	388,060,977,300	-	-	△7,285,022,700	98.2	12.7
合計	3,092,630,764,450	3,109,852,326,918	3,056,015,091,484 (1,054,412,314)	4,942,294,698	48,894,940,736	△36,615,672,966	98.8	100.0

() は過誤納還付未済額で内数

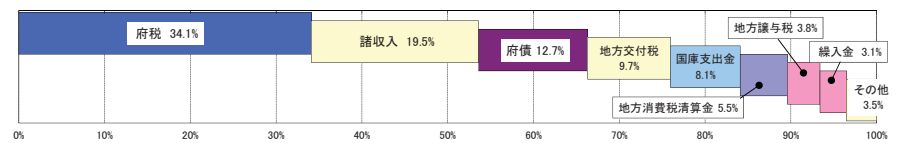
※ 366億1,567万余円のうち90億3,231万余円は翌年度繰越事業に係る未収入特定財源

- ◆ 収入済額は3兆560億1,509万余円で予算現額に対し366億1,567万余円※の収入減
- ◆ 調定額から収入済額を差し引いた538億3,723万余円のうち、49億4,229万余円は地方税法などに基づく時効による不納欠損額であり、残額の488億9,494万余円が収入未済額

収入済額の構成比



収入済額の構成比内訳(降順)



(3) 府税収入決算の状況

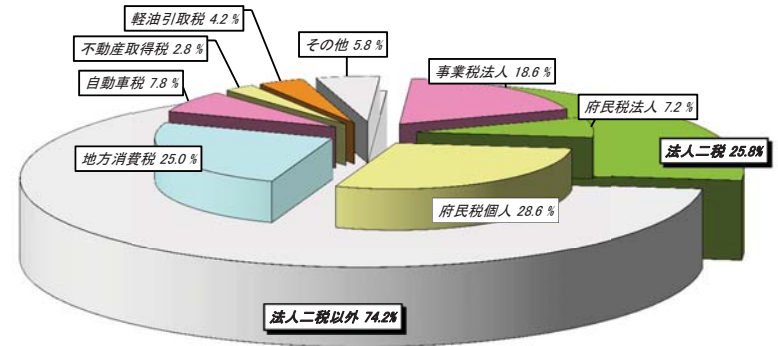
科目(項・目)	予算現額	調定額	収入済額	不納欠損額	収入未済額	予算現額と収入済額との比較	予算現額に対する収入率	収入済額の構成比	
	A	B	C	D	B-C-D	C-A	C/A	%	
	円	円	円	円	円	円	%	%	
府民税	個人	297,095,000,000	322,760,212,018	297,941,162,339	1,436,622,964	23,382,426,715	846,162,339	100.3	28.6
	法人	74,482,000,000	75,329,359,693	74,654,069,955 (274,933,565)	178,470,256	496,819,482	172,069,955	100.2	7.2
	利子割	10,904,000,000	10,777,414,740	10,777,414,740	-	-	△126,585,260	98.8	1.0
事業税	個人	14,169,000,000	15,156,755,972	14,342,744,895 (270,300)	57,751,258	756,259,819	173,744,895	101.2	1.4
	法人	189,298,000,000	197,313,769,054	194,060,257,602 (769,967,529)	998,981,497	2,254,529,955	4,762,257,602	102.5	18.6
地方消費税	259,590,000,000	260,838,775,489	260,838,775,489	-	-	1,248,775,489	100.5	25.0	
不動産取得税	30,804,000,000	36,809,087,329	29,572,463,589 (3,978,600)	244,544,669	6,992,079,071	△1,231,536,411	96.0	2.8	
府たばこ税	23,474,000,000	23,679,540,005	23,679,469,507	-	70,498	205,469,507	100.9	2.3	
ゴルフ場利用税	1,635,000,000	1,635,473,113	1,609,919,488	-	25,553,625	△25,080,512	98.5	0.2	
自動車取得税	9,934,000,000	9,691,432,655	9,691,106,600 (1,247,100)	-	326,055	△242,893,400	97.6	0.9	
軽油引取税	43,793,000,000	44,999,047,818	44,018,106,626 (52)	-	980,941,192	225,106,626	100.5	4.2	
自動車税	80,992,000,000	85,359,772,641	81,490,304,258 (3,140,328)	436,557,224	3,432,911,159	498,304,258	100.6	7.8	
※ その他の税	83,000,000	1,685,163,650	73,780,390	565,395,426	1,045,987,834	△9,219,610	88.9	0.0	
合計	1,036,253,000,000	1,086,035,804,177	1,042,749,575,478 (1,053,537,474)	3,918,323,294	39,367,905,405	6,496,575,478	100.6	100.0	
法人二税	263,780,000,000	272,643,128,747	268,714,327,557 (1,044,901,094)	1,177,451,753	2,751,349,437	4,934,327,557	101.9	25.8	

() は過誤納還付未済額で内数

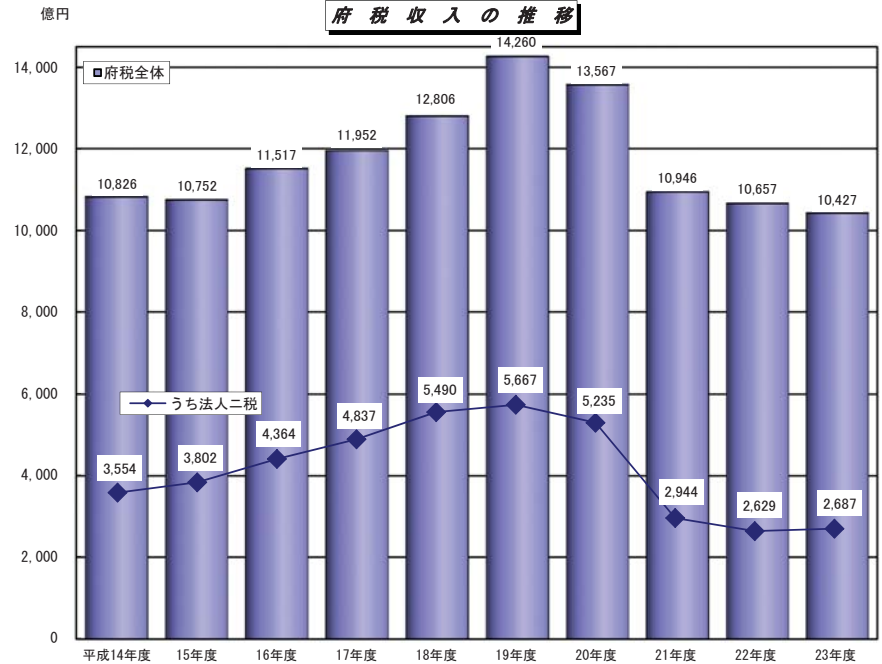
※ その他の税=鉾区税+狩猟税+旧法による税

- ◆ 収入済額は1兆427億4,957万余円で予算現額に対し64億9,657万余円の収入増
- ◆ 調定額から収入済額を差し引いた432億8,622万余円のうち、39億1,832万余円は地方税法に基づく不納欠損額であり、残額の393億6,790万余円が収入未済額

府税収入の構成比



府税収入の推移



(4) 一般会計歳入決算額の前年度比較

科 目 (款)	平成 23 年度 A	平成 22 年度 B	増 減 額 C = A - B	増 減 率 C/B*100
1 府 税	1,042,749,575,478	1,065,749,749,779	△23,000,174,301	△ 2.2
2 地方消費税清算金	166,900,344,977	166,753,543,318	146,801,659	0.1
3 地方譲与税	117,164,408,718	107,200,702,011	9,963,706,707	9.3
4 市町村たばこ税金 府 交 付 金	2,094,247,000	465,196,000	1,629,051,000	350.2
5 地方特例交付金	9,934,855,000	11,035,651,000	△1,100,796,000	△ 10.0
6 地方交付税	297,271,924,000	299,453,435,000	△2,181,511,000	△ 0.7
7 交通安全対策 特 別 交 付 金	2,246,462,000	2,296,116,000	△49,654,000	△ 2.2
8 分担金及び負担金	7,495,747,955	7,463,918,952	31,829,003	0.4
9 使用料及び手数料	62,569,526,215	62,688,412,003	△118,885,788	△ 0.2
10 国 庫 支 出 金	248,362,947,589	286,918,749,227	△38,555,801,638	△ 13.4
11 財 産 収 入	11,077,084,466	13,953,823,252	△2,876,738,786	△ 20.6
12 寄 附 金	476,657,122	504,643,662	△27,986,540	△ 5.5
13 繰 入 金	95,954,089,184	752,136,872,977	△656,182,783,793	△ 87.2
14 繰 越 金	6,450,460,300	25,065,945,880	△18,615,485,580	△ 74.3
15 諸 収 入	597,205,784,180	710,730,581,135	△113,524,796,955	△ 16.0
16 府 債	388,060,977,300	404,426,987,500	△16,366,010,200	△ 4.0
合 計	3,056,015,091,484	3,916,844,327,696	△860,829,236,212	△ 22.0

増加した主な科目としては

「地方譲与税」が企業業績の改善などにより、99億6,370万余円（9.3%）の増加となっている。

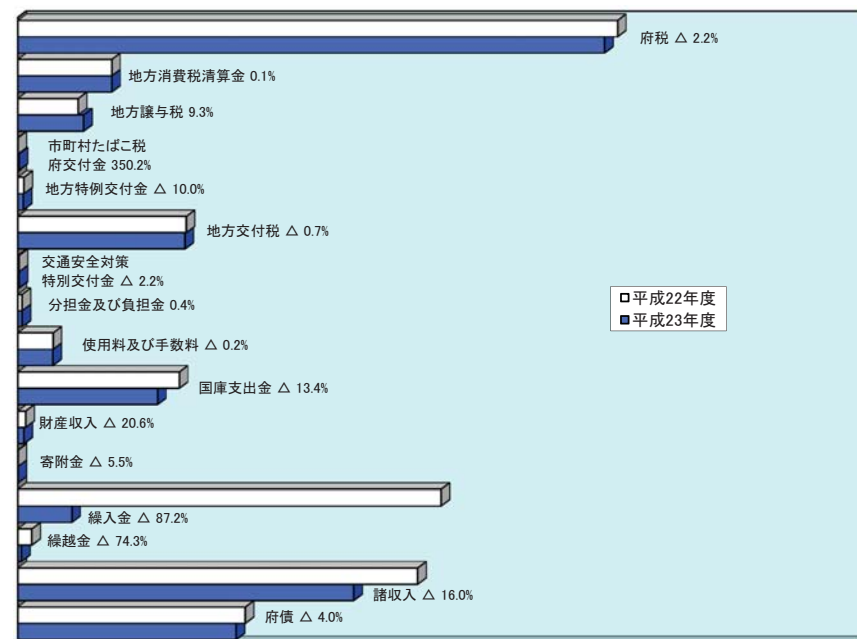
減少した主な科目としては

「繰入金」が22年度に基金借入金の解消のため基金から繰入れを行ったことによる大幅増に対する反動減などにより、6,561億8,278万余円（87.2%）の減少、

「諸収入」は、制度融資の再構築に伴う預託金の減などにより、1,135億2,479万余円（16.0%）の減少

「国庫支出金」が国の経済対策に伴う各種交付金の減などにより、385億5,580万余円（13.4%）の減少となっている。

歳入決算額の前年度比較



[単位:億円]

一般会計歳入 主要科目(款)及び歳入合計推移表

