

決算概要

1 平成22年度一般会計・特別会計歳入歳出決算の概要

(1) 総括

区分	予算現額	歳入決算額 A	歳出決算額 B	歳入歳出差引額 (形式収支) C=A-B	翌年度へ 繰り越すべき財源 D	実質収支額 (純剰余金) C-D
	円	円	円	円	円	円
一般会計	3,936,367,010,900	3,916,844,327,696	3,884,654,476,957	32,189,850,739	6,450,460,300	25,739,390,439
特別会計	1,002,549,671,000	1,006,252,570,806	995,746,344,336	10,506,226,470	1,004,707,000	9,501,519,470
合計	4,938,916,681,900	4,923,096,898,502	4,880,400,821,293	42,696,077,209	7,455,167,300	35,240,909,909

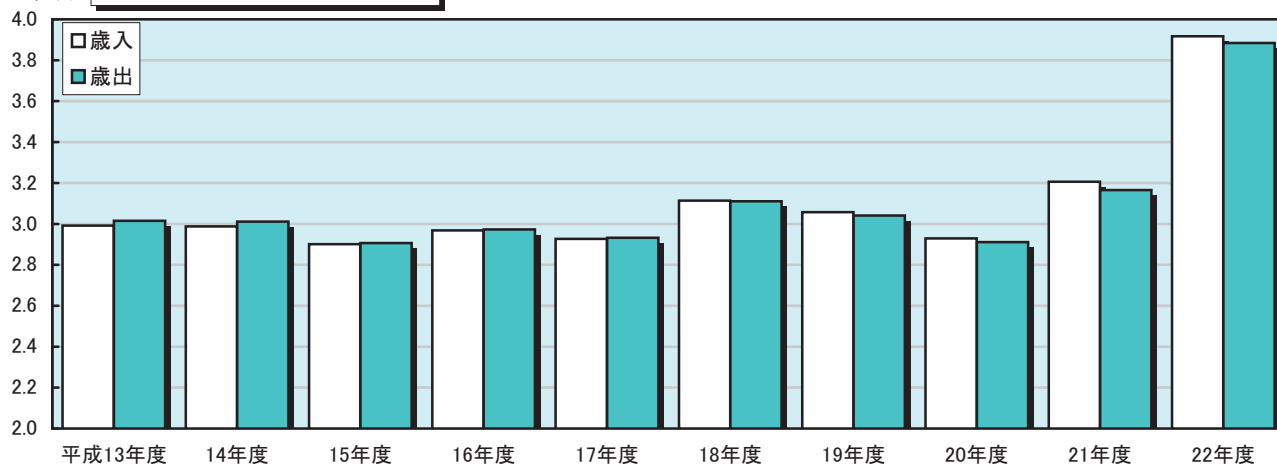
【一般会計】

- ◆形式収支は321億余円で5年連続の黒字、実質収支は257億余円で3年連続の黒字となった。
- ◆歳入歳出とも前年度と比べ増加し、決算規模は過去最大となった。

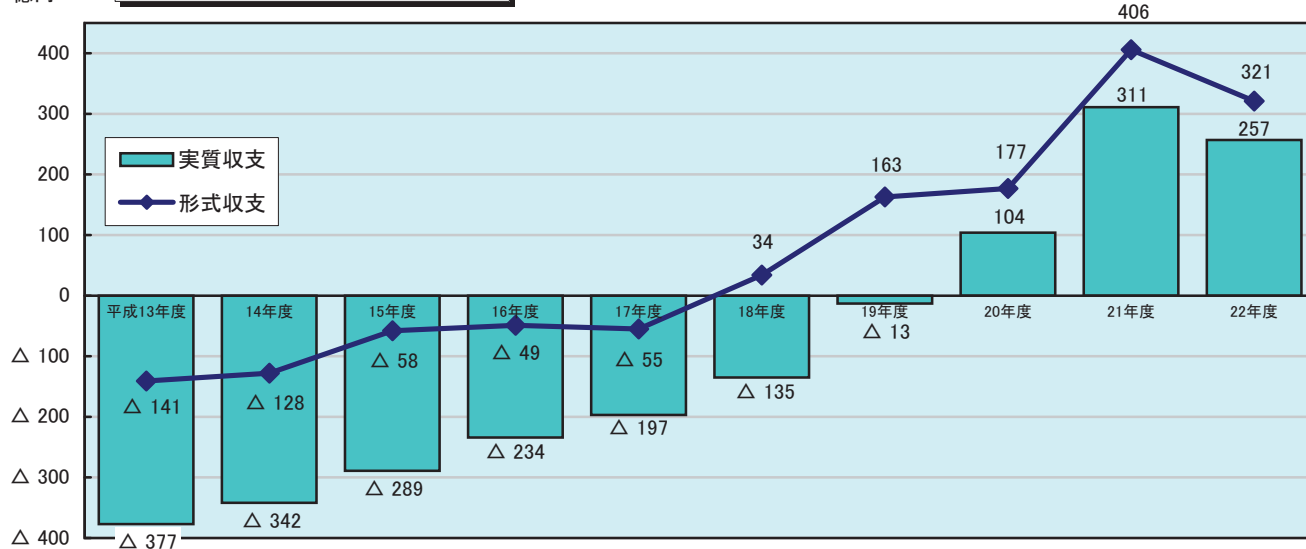
【特別会計】

- ◆形式収支は105億余円の黒字、実質収支は95億余円の黒字となった。

兆円 **一般会計歳入歳出決算額の推移**



億円 **一般会計収支の推移 (単位:億円)**



(2) 一般会計歳入決算の状況

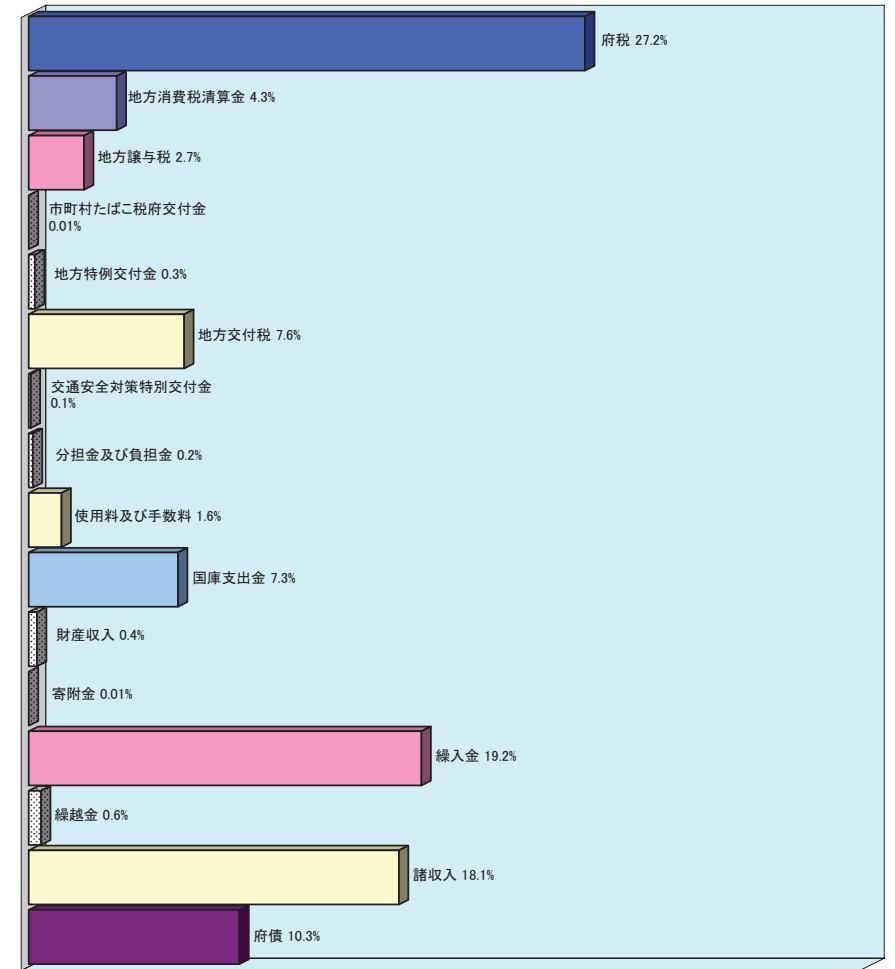
科目(款)	予算現額	調定額	収入済額	不納欠損額	収入未済額	予算現額と収入済額との比較	予算現額に対する収入率	収入済額の構成比
	A	B	C	D	B-C-D	C-A	C/A	%
1 府 税	1,055,710,000,000	1,113,113,929,731	1,065,749,749,779 (1,207,010,533)	3,646,872,303	43,717,307,649	10,039,749,779	101.0	27.2
2 地方消費税清算金	166,753,000,000	166,753,543,318	166,753,543,318	-	-	543,318	100.0	4.3
3 地方譲与税	106,759,000,000	107,200,702,011	107,200,702,011	-	-	441,702,011	100.4	2.7
4 市町村たばこ税府交付金	465,196,000	465,196,000	465,196,000	-	-	-	100.0	0.0
5 地方特例交付金	11,035,651,000	11,035,651,000	11,035,651,000	-	-	-	100.0	0.3
6 地方交付税	299,241,664,000	299,453,435,000	299,453,435,000	-	-	211,771,000	100.1	7.6
7 交通安全対策特別交付金	2,500,000,000	2,296,116,000	2,296,116,000	-	-	△203,884,000	91.8	0.1
8 分担金及び負担金	7,874,950,820	7,851,938,196	7,463,918,952	58,573,345	329,445,899	△411,031,868	94.8	0.2
9 使用料及び手数料	63,774,897,000	66,707,828,315	62,688,412,003	358,128,929	3,661,287,383	△1,086,484,997	98.3	1.6
10 国庫支出金	297,680,772,175	286,918,749,227	286,918,749,227	-	-	△10,762,022,948	96.4	7.3
11 財産収入	12,199,889,000	13,971,356,098	13,953,823,252	-	17,532,846	1,753,934,252	114.4	0.4
12 寄附金	515,128,000	504,643,662	504,643,662	-	-	△10,484,338	98.0	0.0
13 繰入金	760,367,825,000	752,136,872,977	752,136,872,977	-	-	△8,230,952,023	98.9	19.2
14 繰越金	25,065,945,905	25,065,945,880	25,065,945,880	-	-	△25	100.0	0.6
15 諸収入	710,814,092,000	718,976,947,863	710,730,581,135 (2,536,901)	924,823,011	7,321,543,717	△83,510,865	100.0	18.1
16 府 債	415,609,000,000	404,426,987,500	404,426,987,500	-	-	△11,182,012,500	97.3	10.3
合 計	3,936,367,010,900	3,976,879,842,778	3,916,844,327,696 (1,209,547,434)	4,988,397,588	55,047,117,494	△19,522,683,204	99.5	100.0

() は過誤納還付未済額で内数

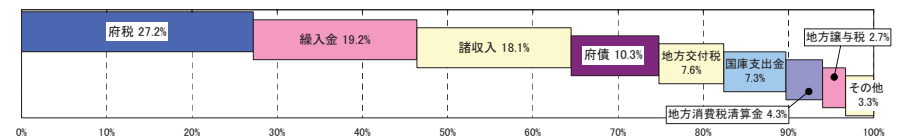
※ 195億2,268万余円のうち91億238万余円は翌年度繰越事業に係る未収入特定財源

- ◆ 収入済額は3兆9,768億7,984万余円で予算現額に対し195億2,268万余円※の収入減
- ◆ 調定額から収入済額を差し引いた600億3,551万余円のうち、49億8,839万余円は地方税法などに基づく時効による不納欠損額であり、残額の550億4,711万余円が収入未済額

収入済額の構成比



収入済額の構成比内訳(降順)



(3) 府税収入決算の状況

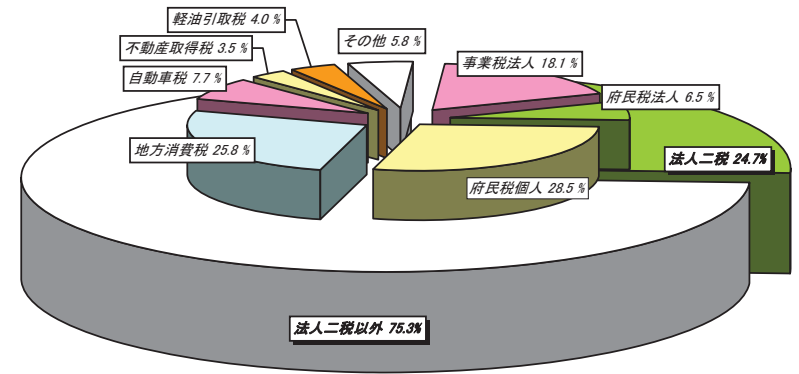
科目(項・目)	予算現額	調定額	収入済額	不納欠損額	収入未済額	予算現額と収入済額との比較	予算現額に対する収入率	収入済額の構成比	
	A	B	C	D	B-C-D	C-A	C/A	%	
	円	円	円	円	円	円	%	%	
府民税	個人	302,838,000,000	331,241,378,827	303,858,895,267	1,009,141,507	26,373,342,053	1,020,895,267	100.3	28.5
	法人	69,242,000,000	70,152,701,729	69,486,860,928 (304,093,041)	76,366,128	589,474,673	244,860,928	100.4	6.5
	利子割	13,282,000,000	12,947,696,988	12,947,696,988	-	-	△334,303,012	97.5	1.2
事業税	個人	14,833,000,000	15,729,838,597	14,844,379,838 (60,200)	95,281,387	790,177,372	11,379,838	100.1	1.4
	法人	187,937,000,000	196,407,032,517	193,396,471,571 (894,611,573)	237,180,035	2,773,380,911	5,459,471,571	102.9	18.1
地方消費税	274,857,000,000	275,183,199,677	275,183,199,677	-	-	326,199,677	100.1	25.8	
不動産取得税	35,664,000,000	44,565,530,029	37,011,709,279 (4,834,994)	371,495,270	7,182,325,480	1,347,709,279	103.8	3.5	
府たばこ税	20,084,000,000	20,937,631,299	20,937,478,912	-	152,387	853,478,912	104.2	2.0	
ゴルフ場利用税	1,656,000,000	1,666,927,188	1,638,436,288	-	28,490,900	△17,563,712	98.9	0.2	
自動車取得税	11,080,000,000	11,179,008,400	11,177,373,745 (4,400)	-	1,634,655	97,373,745	100.9	1.0	
軽油引取税	42,128,000,000	43,319,287,664	42,667,214,637	-	652,073,027	539,214,637	101.3	4.0	
自動車税	82,047,000,000	86,835,204,867	82,511,693,238 (3,406,325)	545,459,210	3,778,052,419	464,693,238	100.6	7.7	
※ その他の税	62,000,000	2,948,491,949	88,339,411	1,311,948,766	1,548,203,772	26,339,411	142.5	0.0	
合計	1,055,710,000,000	1,113,113,929,731	1,065,749,749,779 (1,207,010,533)	3,646,872,303	43,717,307,649	10,039,749,779	101.0	100.0	
法人二税	257,179,000,000	266,559,734,246	262,883,332,499 (1,198,704,614)	313,546,163	3,362,855,584	5,704,332,499	102.2	24.7	

() は過誤納還付未済額で内数

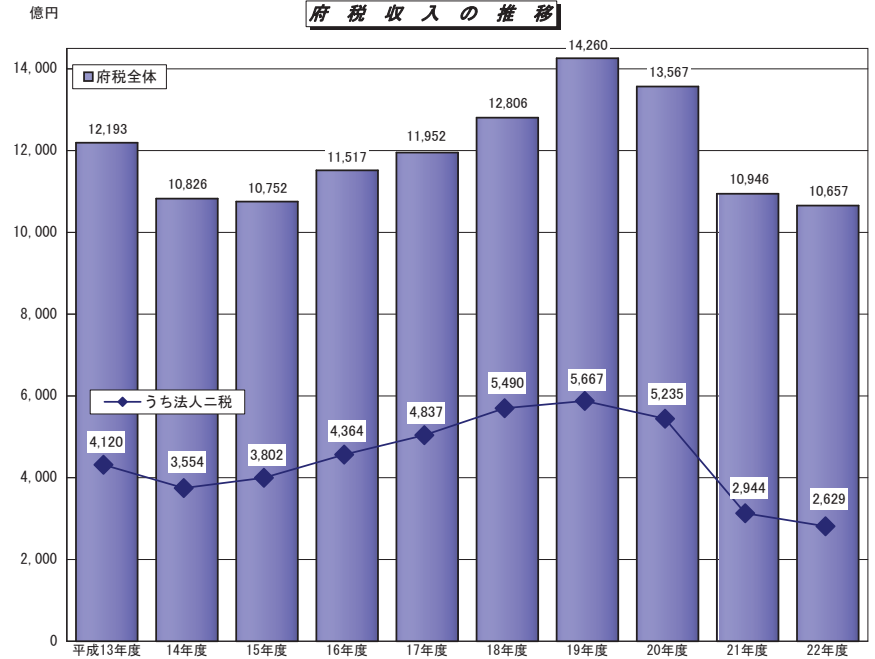
※ その他の税=釧区税+狩猟税+旧法による税

- ◆ 収入済額は1兆657億4,974万余円で予算現額に対し100億3,974万余円の収入増
- ◆ 調定額から収入済額を差し引いた473億6,417万余円のうち、36億4,687万余円は地方税法に基づく不納欠損額であり、残額の437億1,730万余円が収入未済額

府税収入の構成比



府税収入の推移



(4) 一般会計歳入決算額の前年度比較

科目(款)	平成22年度 A	平成21年度 B	増減額 C=A-B	増減率 C/B*100
1 府 税	1,065,749,749,779	1,094,630,838,607	△28,881,088,828	△ 2.6
2 地方消費税清算金	166,753,543,318	167,941,035,960	△1,187,492,642	△ 0.7
3 地方譲与税	107,200,702,011	50,840,513,011	56,360,189,000	110.9
4 市町村たばこ税金 府交付	465,196,000	972,177,000	△506,981,000	△ 52.1
5 地方特例交付金	11,035,651,000	15,295,931,000	△4,260,280,000	△ 27.9
6 地方交付税	299,453,435,000	291,212,813,000	8,240,622,000	2.8
7 交通安全対策 特別交付金	2,296,116,000	2,397,097,000	△100,981,000	△ 4.2
8 分担金及び負担金	7,463,918,952	9,085,707,882	△1,621,788,930	△ 17.8
9 使用料及び手数料	62,688,412,003	76,499,728,536	△13,811,316,533	△ 18.1
10 国庫支出金	286,918,749,227	389,137,029,628	△102,218,280,401	△ 26.3
11 財産収入	13,953,823,252	22,862,575,442	△8,908,752,190	△ 39.0
12 寄附金	504,643,662	476,075,498	28,568,164	6.0
13 繰入金	752,136,872,977	41,664,937,706	710,471,935,271	1,705.2
14 繰越金	25,065,945,880	12,495,992,300	12,569,953,580	100.6
15 諸収入	710,730,581,135	668,650,208,416	42,080,372,719	6.3
16 府 債	404,426,987,500	361,817,045,100	42,609,942,400	11.8
合 計	3,916,844,327,696	3,205,979,706,086	710,864,621,610	22.2

増加した主な科目としては

「繰入金」が基金借入金の解消のため、基金から繰入れを行ったことなどにより、7,104億7,193万
円(1705.2%)の増加、

「地方譲与税」が地方法人特別税創設に伴う地方法人特別剰余税の増などにより、563億6,018万
円(110.9%)の増加、

「府債」が建設事業等に充当される通常債は減少したが、地方交付税の代替である臨時財政対策債が
倍増したことにより、426億994万994円(11.8%)の増加となっている。

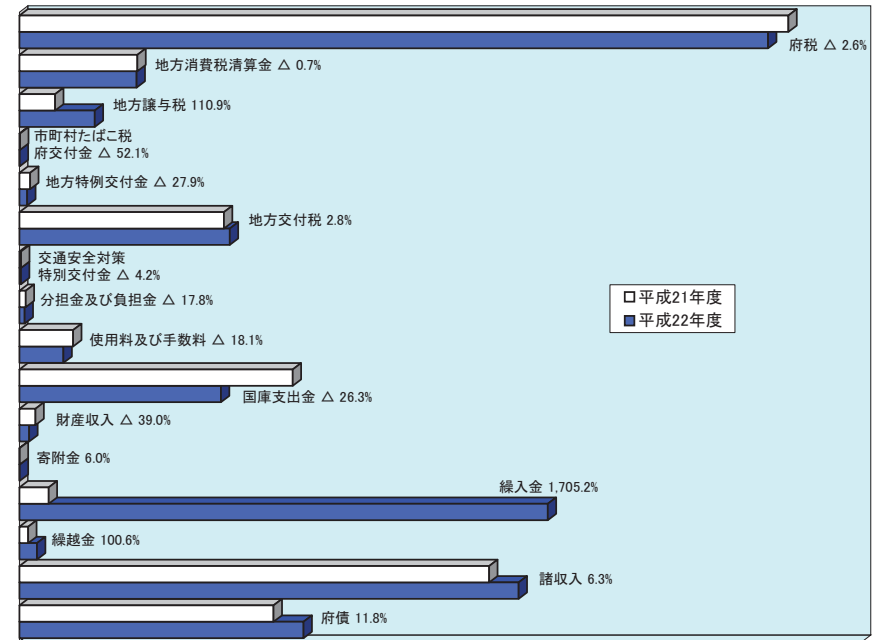
減少した主な科目としては

「国庫支出金」が国の経済対策に伴う各種交付金が終了したことなどにより、1,022億1,828万
円(26.3%)の減少、

「府税」が法人二税の地方法人特別税創設の影響による減や、個人府民税の減などにより、288億
8,108万994円(2.6%)の減少、

「使用料及び手数料」が高等学校授業料の無償化に伴う減などにより、138億1,131万994円(18.1%)の
減少となっている。

歳入決算額の前年度比較



[単位:億円]

一般会計歳入 主要科目(款)及び歳入合計推移表

