

決算概要

1 平成20年度一般会計・特別会計歳入歳出決算の概要

(1) 総括

区分	予算現額	歳入決算額 A	歳出決算額 B	歳入歳出差引額 (形式収支) C=A-B	翌年度へ 繰り越すべき財源 D	実質収支額 (純剰余金) C-D
一般会計	円 2,956,091,194,410	円 2,929,085,188,084	円 2,911,392,087,784	円 17,693,100,300	円 7,298,884,625	円 10,394,215,675
特別会計	1,061,894,112,900	1,061,248,128,880	1,052,835,797,989	8,412,330,891	1,420,637,000	6,991,693,891
合計	4,017,985,307,310	3,990,333,316,964	3,964,227,885,773	26,105,431,191	8,719,521,625	17,385,909,566

【一般会計】

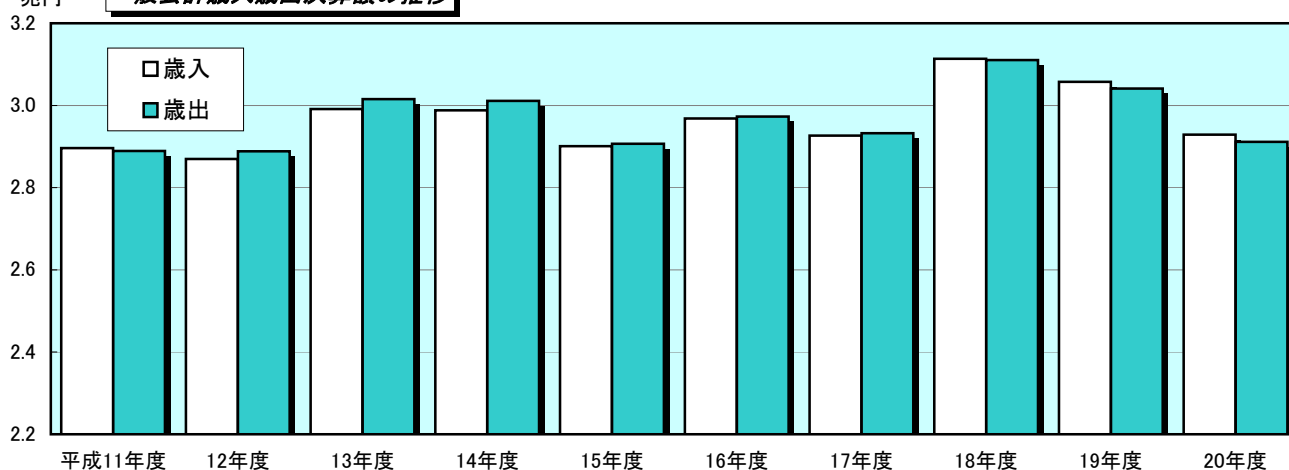
◆形式収支は176億余円で3年連続の黒字、実質収支については103億余円と平成9年以来11年ぶりの黒字となった。

◆歳入歳出とも前年度と比べ減少した。

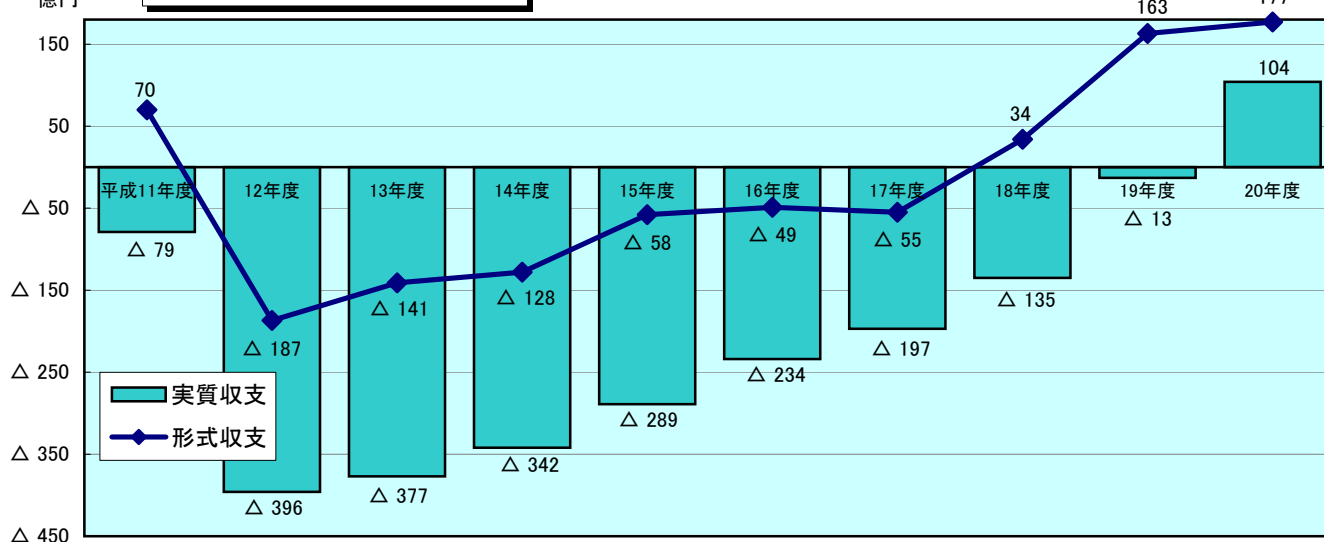
【特別会計】

◆形式収支は84億余円の黒字、実質収支は69億余円の黒字となった。

兆円 **一般会計歳入歳出決算額の推移**



億円 **一般会計収支の推移 (単位:億円)**



(2) 一般会計歳入決算の状況

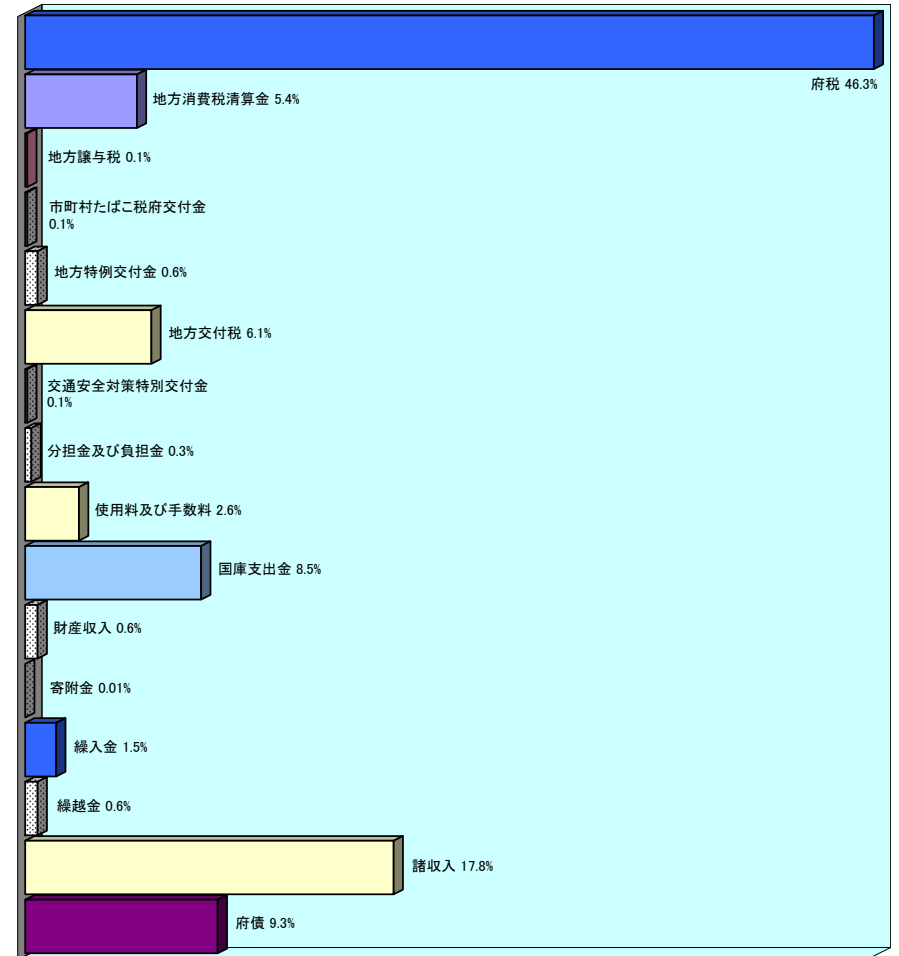
科目(款)	予算現額	調定額	収入済額	不納欠損額	収入未済額	予算現額と収入済額との比較	予算現額に対する収入率	収入済額の構成比
	A	B	C	D	B-C-D	C-A	C/A	%
1 府 税	1,361,570,000,000	1,400,531,118,737	1,356,732,275,266 (4,257,037,043)	2,927,510,689	40,871,332,782	△4,837,724,734	99.6	46.3
2 地方消費税清算金	158,307,000,000	158,306,865,006	158,306,865,006	-	-	△134,994	100.0	5.4
3 地方譲与税	4,297,227,000	4,215,197,000	4,215,197,000	-	-	△82,030,000	98.1	0.1
4 市町村たばこ税府交付金	1,568,000,000	1,641,876,000	1,641,876,000	-	-	73,876,000	104.7	0.1
5 地方特例交付金	19,023,957,000	19,023,957,000	19,023,957,000	-	-	-	100.0	0.6
6 地方交付税	179,602,205,000	179,797,743,000	179,797,743,000	-	-	195,538,000	100.1	6.1
7 交通安全対策特別交付金	2,500,000,000	2,402,819,000	2,402,819,000	-	-	△97,181,000	96.1	0.1
8 分担金及び負担金	8,915,004,000	9,017,797,097	8,739,416,787	43,999,240	234,381,070	△175,587,213	98.0	0.3
9 使用料及び手数料	77,195,771,000	80,688,027,222	76,465,903,426	172,679,949	4,049,443,847	△729,867,574	99.1	2.6
10 国庫支出金	256,339,338,000	248,557,857,720	248,557,857,720	-	-	△7,781,480,280	97.0	8.5
11 財産収入	21,848,251,000	17,650,220,754	17,637,682,444	-	12,538,310	△4,210,568,556	80.7	0.6
12 寄附金	321,756,000	371,065,096	370,620,096	-	445,000	48,864,096	115.2	0.0
13 繰入金	44,936,204,000	43,176,718,018	43,176,718,018	-	-	△1,759,485,982	96.1	1.5
14 繰越金	17,551,525,410	17,551,515,410	17,551,515,410	-	-	△10,000	100.0	0.6
15 諸収入	520,170,956,000	528,366,997,801	520,824,775,311 (2,650,208)	549,411,267	6,992,811,223	653,819,311	100.1	17.8
16 府 債	281,944,000,000	273,639,966,600	273,639,966,600	-	-	△8,304,033,400	97.1	9.3
合 計	2,956,091,194,410	2,984,939,741,461	2,929,085,188,084 (4,259,687,251)	3,693,601,145	52,160,952,232	※ △27,006,006,326	99.1	100.0

() は過誤納還付未済額で内数

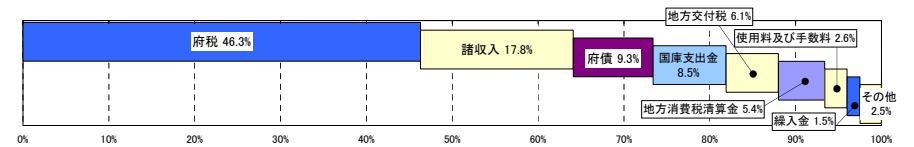
※ 270億6000万円のうち94億8,469万9千円は翌年度繰越事業に係る未収入特定財源

- ◆ 収入済額は2兆9,290億8,518万9千円で予算現額に対し270億6000万円の収入減
- ◆ 調定額から収入済額を差し引いた558億5,455万9千円のうち、36億9,360万9千円は地方税法などに基づく時効による不納欠損額であり、残額の521億6,095万9千円が収入未済額

収入済額の構成比



収入済額の構成比内訳(降順)



(3) 府税収入決算の状況

科目(項・目)	予算現額	調定額	収入済額	不納欠損額	収入未済額	予算現額と収入済額との比較	予算現額に対する収入率	収入済額の構成比
	A	B	C	D	B-C-D	C-A	C/A	%
	円	円	円	円	円	円	%	%
府民税	個人 329,944,000,000	352,813,498,160	330,269,257,750	1,078,907,646	21,465,332,764	325,257,750	100.1	24.3
法人	93,899,000,000	94,133,847,451	93,846,037,517 (711,645,435)	125,321,863	162,488,071	△52,962,483	99.9	6.9
利子割	17,764,000,000	17,351,211,029	17,351,211,029	-	-	△412,788,971	97.7	1.3
事業税	個人 18,181,000,000	19,156,682,031	18,127,967,611 (197,300)	130,774,247	897,940,173	△53,032,389	99.7	1.3
法人	433,519,000,000	430,516,440,750	429,679,175,756 (3,532,990,906)	443,355,878	393,909,116	△3,839,824,244	99.1	31.7
地方消費税	255,951,000,000	255,676,696,973	255,676,696,973	-	-	△274,303,027	99.9	18.8
不動産取得税	36,063,000,000	46,751,217,801	36,695,751,089 (7,823,808)	407,884,386	9,647,582,326	632,751,089	101.8	2.7
府たばこ税	21,307,000,000	21,217,581,874	21,217,581,874	-	-	△89,418,126	99.6	1.6
ゴルフ場利用税	1,744,000,000	1,752,271,201	1,731,691,001	-	20,580,200	△12,308,999	99.3	0.1
自動車税	85,857,000,000	91,149,447,365	85,891,805,566 (4,250,094)	711,101,576	4,546,540,223	34,805,566	100.0	6.3
自動車取得税	23,707,000,000	22,986,869,530	22,977,994,793 (129,500)	968,338	7,906,399	△729,005,207	96.9	1.7
軽油引取税	43,619,000,000	46,954,516,939	43,253,427,597	671,093	3,700,418,249	△365,572,403	99.2	3.2
※ その他の税	15,000,000	70,837,633	13,676,710	28,525,662	28,635,261	△1,323,290	91.2	0.0
合計	1,361,570,000,000	1,400,531,118,737	1,356,732,275,266 (4,244,636,341)	2,927,510,689	40,871,332,782	△4,837,724,734	99.6	100.0
法人二税	527,418,000,000	524,650,288,201	523,525,213,273 (4,244,636,341)	568,677,741	556,397,187	△3,892,786,727	99.3	38.6

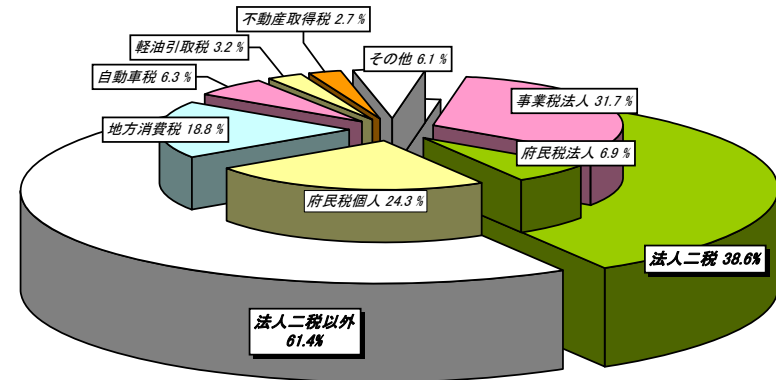
() は過課納還付未済額で内数

※ その他の税=鉦区税+狩猟税+旧法による税

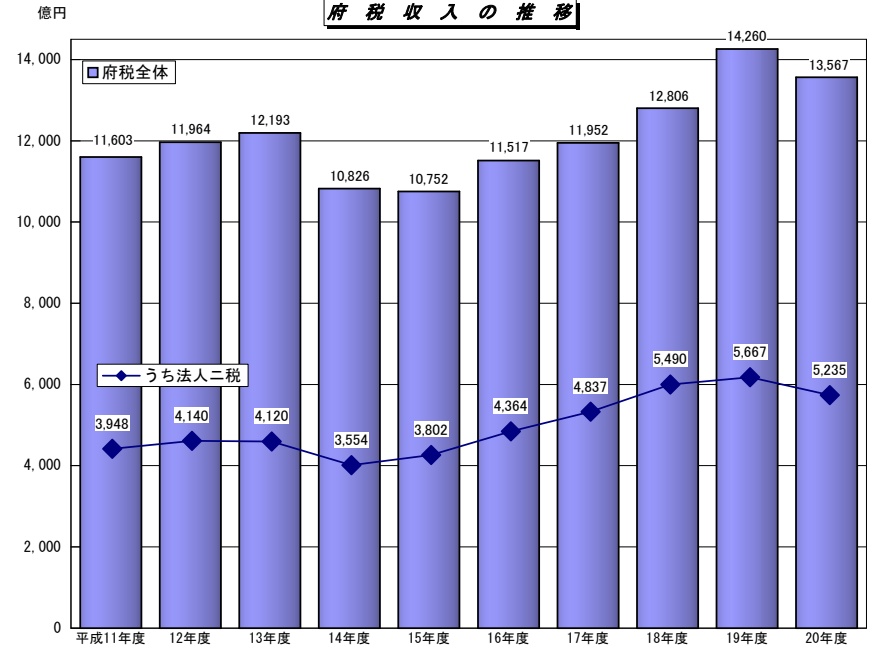
◆ 収入済額は1兆3,567億3,227万余円で予算現額に対し48億3,772万余円の収入減

◆ 調定額から収入済額を差し引いた437億9,884万余円のうち、29億2,751万余円は地方税法に基づく不納欠損額であり、残額の408億7,133万余円が収入未済額

府税収入の構成比



府税収入の推移



(4) 一般会計歳入決算額の前年度比較

科目(款)	平成20年度 A	平成19年度 B	増減額 C=A-B	増減率 C/B*100
1 府 税	1,356,732,275,266	1,426,022,925,644	△69,290,650,378	△ 4.9
2 地方消費税清算金	158,306,865,006	168,884,887,627	△10,578,022,621	△ 6.3
3 地方譲与税	4,215,197,000	4,709,351,000	△494,154,000	△ 10.5
4 市町村たばこ税金 府 交 付 金	1,641,876,000	1,444,976,000	196,900,000	13.6
5 地方特例交付金	19,023,957,000	10,850,858,000	8,173,099,000	75.3
6 地方交付税	179,797,743,000	178,937,192,000	860,551,000	0.5
7 交通安全対策 特 別 交 付 金	2,402,819,000	2,685,631,000	△282,812,000	△ 10.5
8 分担金及び負担金	8,739,416,787	20,441,030,297	△11,701,613,510	△ 57.2
9 使用料及び手数料	76,465,903,426	77,634,923,714	△1,169,020,288	△ 1.5
10 国庫支出金	248,557,857,720	235,105,599,904	13,452,257,816	5.7
11 財 産 収 入	17,637,682,444	30,350,587,266	△12,712,904,822	△ 41.9
12 寄 附 金	370,620,096	111,002,902	259,617,194	233.9
13 繰 入 金	43,176,718,018	84,043,805,895	△40,867,087,877	△ 48.6
14 繰 越 金	17,551,515,410	16,906,772,000	644,743,410	3.8
15 諸 収 入	520,824,775,311	551,485,943,730	△30,661,168,419	△ 5.6
16 府 債	273,639,966,600	247,637,694,900	26,002,271,700	10.5
合 計	2,929,085,188,084	3,057,253,181,879	△128,167,993,795	△ 4.2

増加した主な科目としては

「府債」が投資的経費の縮減に伴う発行減がある一方、府税収入の減少に対する減収補てん債の発行増などにより、260億227万余円(10.5%)の増加、

「国庫支出金」が教職員等の給料単価引下げに伴う義務教育費負担金の減などがある一方、国の経済対策に基づく交付金を大幅に受け入れたことなどにより、134億5,225万余円(5.7%)の増加、

「地方特例交付金」が減収補てん特例交付金や、地方税等減収臨時交付金などを受入れたことにより、81億7,309万余円(75.3%)の増加となっている。

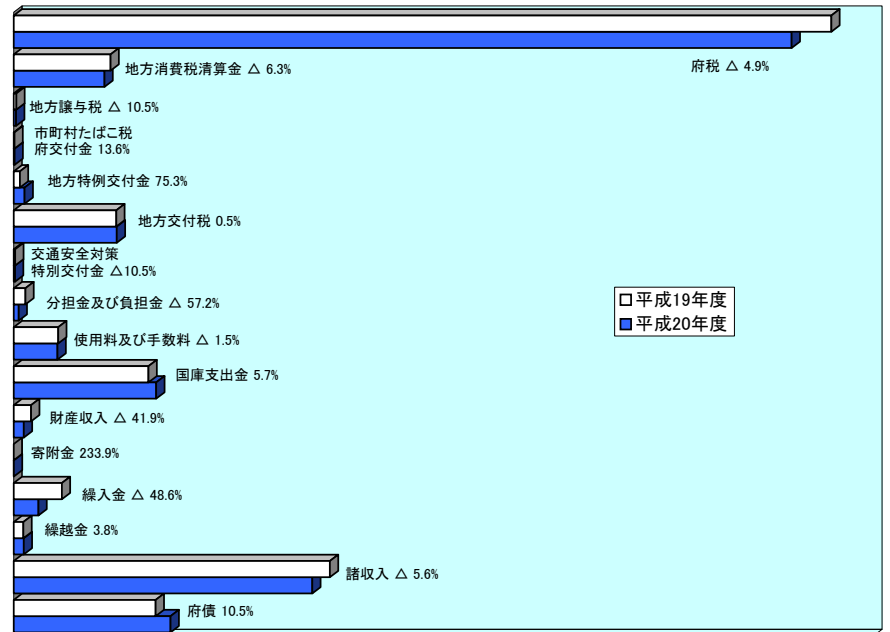
減少した主な科目としては

「府税」が景気減速に伴う企業収益の悪化による法人二税の減などにより、692億9,065万余円(4.9%)の減少、

「繰入金」が市町村施設整備資金貸付金の繰上償還による増がある一方、20年度から減債基金借入れを行わないことなどにより、408億6,708万余円(48.6%)の減少、

「諸収入」が信用組合や農業協同組合への融資制度が19年度で終了したことや、土地開発公社からの貸付金償還金が減少したことなどにより、306億6,116万余円(5.6%)の減少となっている。

歳入決算額の前年度比較



[単位: 億円]

一般会計歳入 主要科目(款)及び歳入合計推移表

