

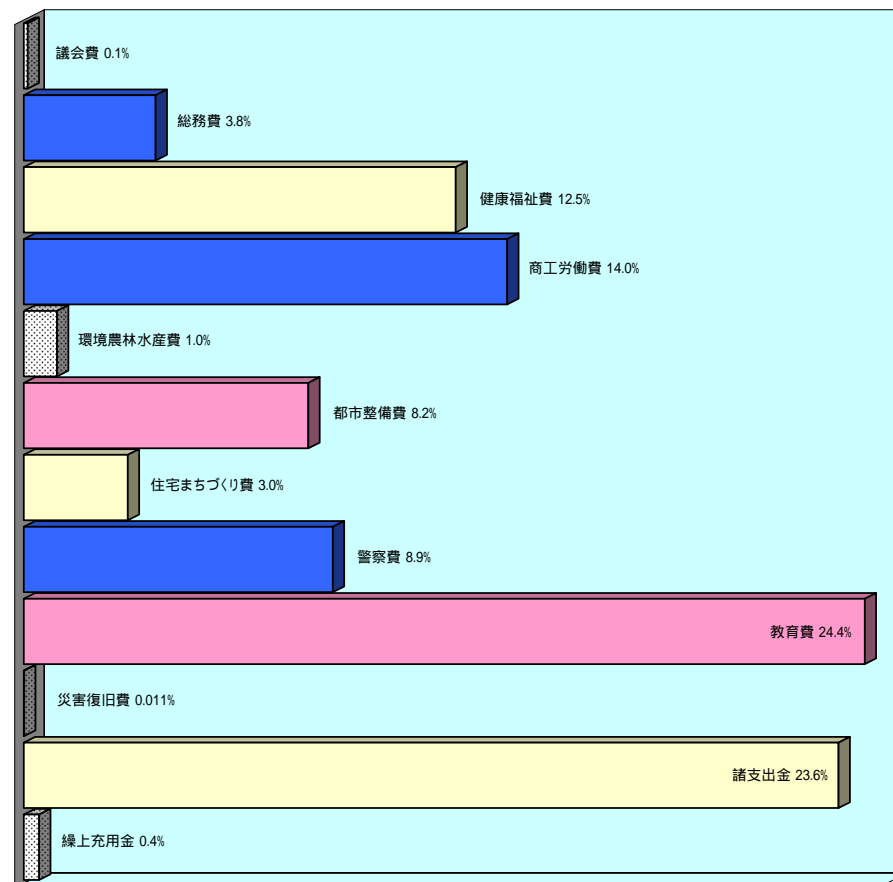
(5) 一般会計歳出決算の状況

科目(款)	予算現額	支出済額	翌年度繰越額	不用額	予算現額と 支出済額との比較	予算現額 に対する 執行率	支出済額 の構成比
	A 円	B 円	C 円	A - B - C 円	A - B 円	B / A %	%
1 議会費	3,516,272,000	3,434,521,117	-	81,750,883	81,750,883	97.7	0.1
2 総務費	119,971,837,000	116,094,664,336	-	3,877,172,664	3,877,172,664	96.8	3.8
3 健康福祉費	390,467,137,000	380,375,416,116	291,156,000	9,800,564,884	10,091,720,884	97.4	12.5
4 商工労働費	427,087,118,000	425,685,671,367	-	1,401,446,633	1,401,446,633	99.7	14.0
5 環境農林 水産費	30,519,779,000	29,255,570,178	768,058,000	496,150,822	1,264,208,822	95.9	1.0
6 都市整備費	279,603,772,000	250,594,135,251	26,861,892,410	2,147,744,339	29,009,636,749	89.6	8.2
7 住宅まち づくり費	101,629,376,000	91,556,862,054	9,092,299,000	980,214,946	10,072,513,946	90.1	3.0
8 警察費	273,346,339,000	272,118,996,955	-	1,227,342,045	1,227,342,045	99.6	8.9
9 教育費	746,248,993,000	740,591,930,963	355,717,000	5,301,345,037	5,657,062,037	99.2	24.4
10 災害復旧費	398,574,000	335,908,438	56,000,000	6,665,562	62,665,562	84.3	0.0
11 諸支出金	719,075,348,000	717,436,515,439	-	1,638,832,561	1,638,832,561	99.8	23.6
12 繰上充用金	13,514,627,000	13,514,626,065	-	935	935	100.0	0.4
13 予備費	410,875,000	-	-	410,875,000	410,875,000	0.0	0.0
合計	3,105,790,047,000	3,040,994,818,279	37,425,122,410	27,370,106,311	64,795,228,721	97.9	100.0

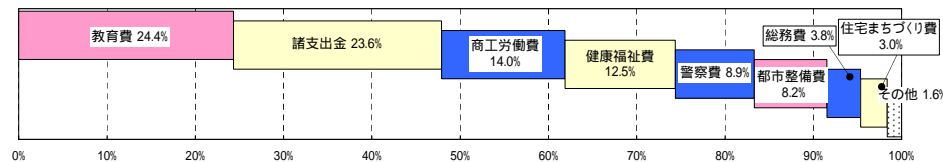
支出済額は3兆409億9,481万余円で予算現額に対する執行率は97.9%

予算現額のうち、374億2,512万余円は事業を翌年度に繰り越したことに伴う繰越額であり、予算現額から支出済額と翌年度繰越額を差し引いた273億7,010万余円が不用額

支出済額の構成比



支出済額の構成比内訳(降順)



(6) 一般会計歳出決算額の前年度比較

科 目 (款)	平成 19 年度 A	平成 18 年度 B	増 減 額 C = A - B	増 減 率 C/B*100
1 議 会 費	3,434,521,117	3,457,543,112	23,021,995	0.7
2 総 務 費	116,094,664,336	122,591,573,188	6,496,908,852	5.3
3 健 康 福 祉 費	380,375,416,116	375,248,717,057	5,126,699,059	1.4
4 商 工 労 働 費	425,685,671,367	454,259,163,576	28,573,492,209	6.3
5 環 境 農 林 水 産 費	29,255,570,178	30,185,355,420	929,785,242	3.1
6 都 市 整 備 費	250,594,135,251	270,715,746,210	20,121,610,959	7.4
7 住 宅 ま ち づ くり 費	91,556,862,054	94,580,004,128	3,023,142,074	3.2
8 警 察 費	272,118,996,955	273,120,202,577	1,001,205,622	0.4
9 教 育 費	740,591,930,963	740,943,090,626	351,159,663	0.0
10 災 害 復 旧 費	335,908,438	20,780,687	315,127,751	1,516.4
11 諸 支 出 金	717,436,515,439	725,525,023,279	8,088,507,840	1.1
12 繰 上 充 用 金	13,514,626,065	19,706,178,103	6,191,552,038	31.4
合 計	3,040,994,818,279	3,110,353,377,963	69,358,559,684	2.2

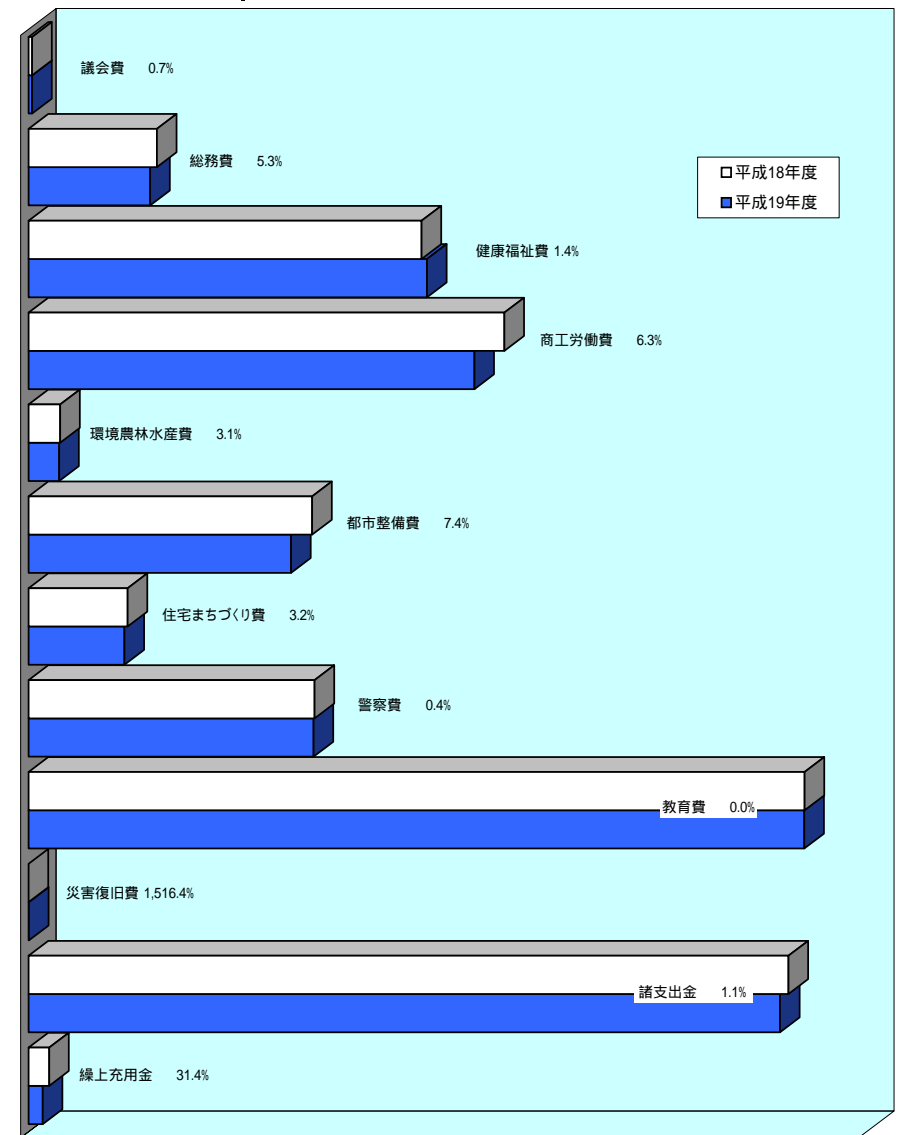
増加した主な科目としては

「健康福祉費」が障害者自立支援法施行に伴う知的障害者施設訓練等給付費負担金の増などにより51億余円(1.4%)の増加となっている。

減少した主な科目としては

「商工労働費」が商工制度融資に係る単年度貸付金の減により285億余円(6.3%)の減少、
「都市整備費」が建設工事の抑制等により201億余円(7.4%)の減少となっている。

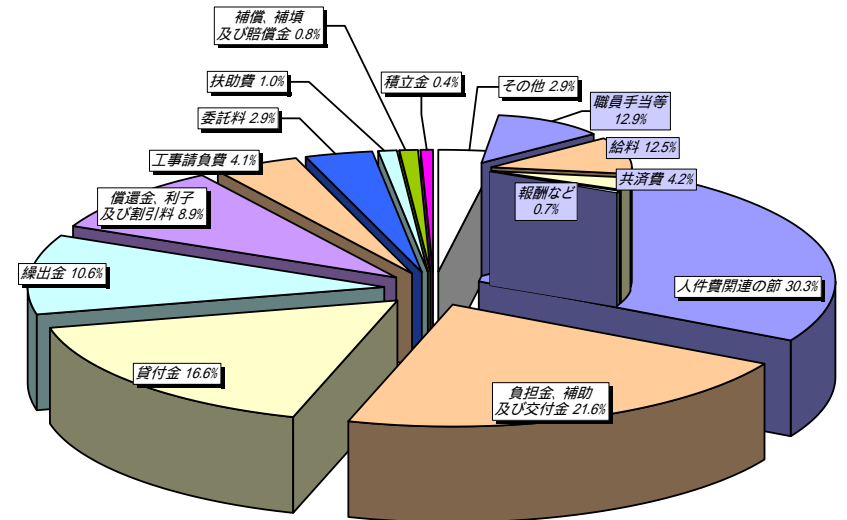
歳出決算額の前年度比較



(7) 一般会計歳出決算の状況(節別)

科目(節)	予算現額	支出済額	翌年度繰越額	不用額	予算現額と支出済額との比較		支出済額の構成比
	A	B			A-B	B/A	
	円	円	円	円	円	%	%
人報 酬	19,781,663,000	18,975,617,936	-	806,045,064	806,045,064	95.9	0.6
件 給 料	381,877,315,173	381,527,744,458	-	349,570,715	349,570,715	99.9	12.5
費 職員手当等	395,973,963,309	391,881,888,208	-	4,092,075,101	4,092,075,101	99.0	12.9
関 共 済 費	127,626,948,000	126,519,091,412	-	1,107,856,588	1,107,856,588	99.1	4.2
連 災害補償費	8,594,000	6,645,146	-	1,948,854	1,948,854	77.3	0.0
の 恩 給 及 び 退 職 年 金	2,042,649,000	2,034,387,307	-	8,261,693	8,261,693	99.6	0.1
節 計	927,311,132,482	920,945,374,467	-	6,365,758,015	6,365,758,015	99.3	30.3
負 担 金、 補 助 及 び 交 付 金	672,505,933,717	657,508,696,658	2,901,256,830	12,095,980,229	14,997,237,059	97.8	21.6
貸 付 金	505,108,533,000	505,056,663,858	-	51,869,142	51,869,142	100.0	16.6
繰 出 金	321,076,873,000	320,991,059,338	-	85,813,662	85,813,662	100.0	10.6
償 還 金、 利 子 及 び 割 引 料	270,593,515,621	270,160,269,406	-	433,246,215	433,246,215	99.8	8.9
工 事 請 負 費	156,263,541,679	124,931,531,687	30,753,130,070	578,879,922	31,332,009,992	79.9	4.1
委 託 料	92,919,590,855	86,852,864,468	3,742,571,580	2,324,154,807	6,066,726,387	93.5	2.9
扶 助 費	32,696,070,500	31,375,418,051	-	1,320,652,449	1,320,652,449	96.0	1.0
補 償、 補 填 及 び 賠 償 金	25,655,992,089	25,623,768,378	12,387,000	19,836,711	32,223,711	99.9	0.8
積 立 金	10,832,996,000	10,800,496,079	-	32,499,921	32,499,921	99.7	0.4
そ の 他	90,825,868,057	86,748,675,889	15,776,930	4,061,415,238	4,077,192,168	95.5	2.9
合 計	3,105,790,047,000	3,040,994,818,279	37,425,122,410	27,370,106,311	64,795,228,721	97.9	100.0

支出済額の構成比(節別)



支出済額の主なものは

- 「人件費関連の節」が9,209億余円(構成比30.3%)
- 市町村や各種団体に対する「負担金、補助及び交付金」が6,575億余円(構成比21.6%)
- 商工制度融資をはじめとする「貸付金」が5,050億余円(構成比16.6%)
- 特別会計への「繰出金」が3,209億余円(構成比10.6%)
- 地方消費税清算金や府税還付金などの「償還金、利子及び割引料」が2,701億余円(構成比8.9%)となっている。

(8) 一般会計歳出決算額の前年度比較 (節別)

科 目 (節)	平成 19 年 度 A	平成 18 年 度 B	増 減 額 C = A - B	増 減 率 C/B*100
人 件 費 関 連 の 節	920,945,374,467	912,997,000,990	7,948,373,477	0.9
負 担 金、補 助 及 び 交 付 金	657,508,696,658	628,772,911,198	28,735,785,460	4.6
貸 付 金	505,056,663,858	543,963,979,929	38,907,316,071	7.2
繰 出 金	320,991,059,338	325,951,305,824	4,960,246,486	1.5
償 還 金、利 子 及 び 割 引 料	270,160,269,406	270,215,902,023	55,632,617	0.0
工 事 請 負 費	124,931,531,687	152,278,032,583	27,346,500,896	18.0
委 託 料	86,852,864,468	88,477,016,917	1,624,152,449	1.8
扶 助 費	31,375,418,051	32,889,288,499	1,513,870,448	4.6
補 償、補 填 及 び 賠 償 金	25,623,768,378	33,975,261,407	8,351,493,029	24.6
積 立 金	10,800,496,079	37,381,647,700	26,581,151,621	71.1
そ の 他	86,748,675,889	83,451,030,893	3,297,644,996	4.0
合 計	3,040,994,818,279	3,110,353,377,963	69,358,559,684	2.2

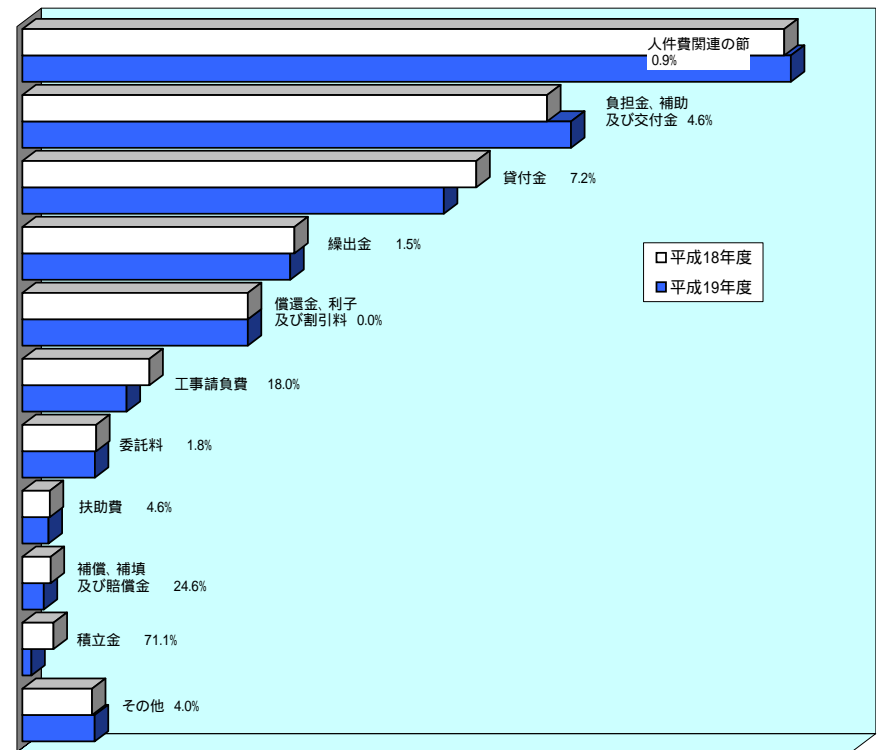
増加した主な科目としては

「負担金、補助及び交付金」が大府知事・府議会議員選挙の実施による事業費の増や、個人府民税徴収取扱費の増などにより287億余円(4.6%)の増加となっている。

減少した主な科目としては

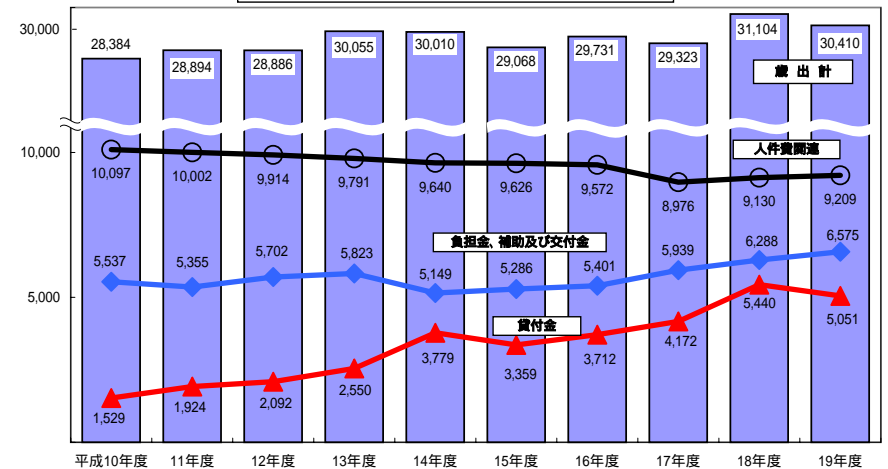
「貸付金」が商工制度融資に係る預託金(単年度貸付金)の減などにより389億余円(7.2%)の減少、
「工事請負費」が建設工事の抑制などにより273億余円(18.0%)の減少、
「積立金」が公共施設等整備基金への積立金の減などにより265億余円(71.1%)の減少となっている。

歳出決算額の前年度比較(節別)



(単位:億円)

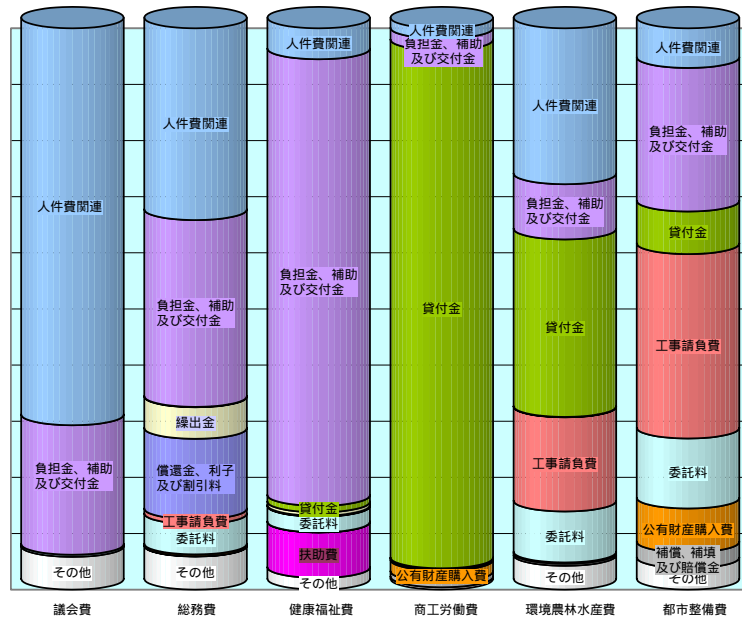
一般会計歳出 主要科目(節)及び歳出合計推移表



(9) 一般会計歳出決算額の状況(款・節別)

款 節	議会費		総務費		健康福祉費		商工労働費		環境農林水産費		都市整備費	
	支出済額 百万円	構成比 %	支出済額 百万円	構成比 %	支出済額 百万円	構成比 %	支出済額 百万円	構成比 %	支出済額 百万円	構成比 %	支出済額 百万円	構成比 %
人件費関連の節	2,428	70.7	39,670	34.2	21,016	5.5	7,825	1.8	8,125	27.8	17,697	7.1
負担金、補助 及び交付金	792	23.1	38,639	33.3	302,566	79.5	8,847	2.1	2,879	9.8	64,066	25.6
貸付金	-	0.0	70	0.1	4,394	1.2	392,832	92.3	9,251	31.6	19,049	7.6
繰出金	-	0.0	6,524	5.6	2,315	0.6	340	0.1	8	0.0	7	0.0
償還金、利子 及び割引料	-	0.0	16,645	14.3	434	0.1	22	0.0	11	0.0	13	0.0
工事請負費	-	0.0	1,015	0.9	212	0.1	170	0.0	4,909	16.8	82,276	32.8
委託料	13	0.4	6,239	5.4	10,591	2.8	1,236	0.3	2,659	9.1	31,273	12.5
公有財産購入費	-	0.0	406	0.3	-	0.0	8,656	2.0	59	0.2	19,609	7.8
補償、補填 及び賠償金	-	0.0	29	0.0	103	0.0	4,018	0.9	113	0.4	7,045	2.8
扶助費	-	0.0	-	0.0	30,852	8.1	-	0.0	-	0.0	-	0.0
その他	201	5.8	6,858	5.9	7,893	2.1	1,739	0.4	1,241	4.2	9,558	3.8
合計	3,435	100.0	116,095	100.0	380,375	100.0	425,686	100.0	29,256	100.0	250,594	100.0

端数処理のため合計欄は一致しない箇所がある。(百万円未満四捨五入)



住宅まちづくり 費	警察費	教育費	災害復旧費	諸支出金	繰上充用金	合計							
支出済額 百万円	構成比 %	支出済額 百万円	構成比 %	支出済額 百万円	構成比 %	支出済額 百万円	構成比 %						
4,611	5.0	230,319	84.6	589,254	79.6	-	0.0	-	0.0	-	0.0	920,945	30.3
5,654	6.2	1,090	0.4	77,003	10.4	43	12.8	155,929	21.7	-	0.0	657,509	21.6
32,849	35.9	-	0.0	46,611	6.3	-	0.0	-	0.0	-	0.0	505,057	16.6
2,982	3.3	-	0.0	-	0.0	-	0.0	308,815	43.0	-	0.0	320,991	10.6
21	0.0	5	0.0	316	0.0	-	0.0	252,693	35.2	-	0.0	270,160	8.9
17,202	18.8	15,728	5.8	3,165	0.4	255	76.0	-	0.0	-	0.0	124,932	4.1
19,953	21.8	8,076	3.0	6,777	0.9	36	10.6	-	0.0	-	0.0	86,853	2.9
18	0.0	285	0.1	3,921	0.5	-	0.0	-	0.0	-	0.0	32,955	1.1
782	0.9	11	0.0	8	0.0	-	0.0	-	0.0	13,515	100.0	25,624	0.8
-	0.0	-	0.0	524	0.1	-	0.0	-	0.0	-	0.0	31,375	1.0
7,485	8.2	16,605	6.1	13,013	1.8	2	0.6	-	0.0	-	0.0	64,594	2.1
91,557	100.0	272,119	100.0	740,592	100.0	336	100.0	717,437	100.0	13,515	100.0	3,040,995	100.0

