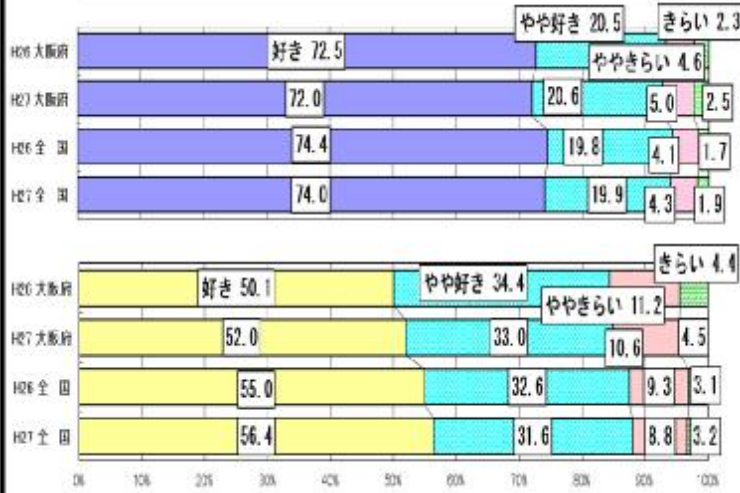


運動に関する意識、体育の授業について (児童質問紙調査)

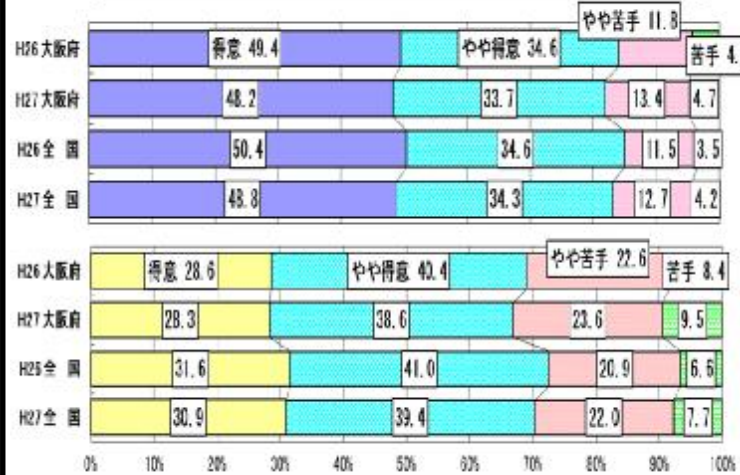
質問: 運動やスポーツをすることは好きですか

・全国と比べ、「好き」「やや好き」の割合は低い。
・「好き・やや好き」は、平成26年度と比べ、男子で0.4ポイント下回り、女子で0.5ポイント上回った。



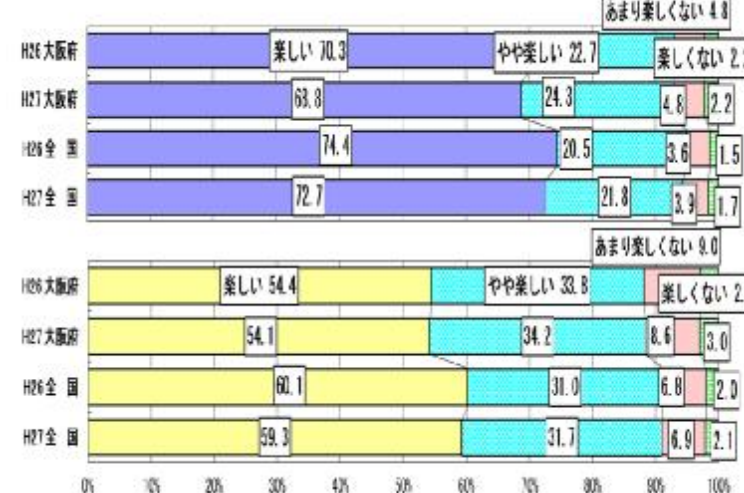
質問: 運動やスポーツをすることは得意ですか

・全国と比べ、「得意」「やや得意」の割合は低い。
・「得意・やや得意」は、平成26年度と比べ、男女とも2.1ポイント下回った。



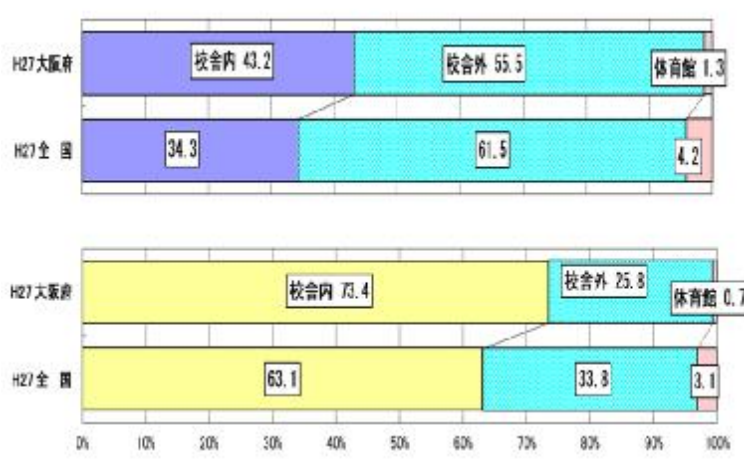
質問: 体育の授業は楽しいですか

・全国と比べ、「楽しい」「やや楽しい」の割合は低い。
・「楽しい・やや楽しい」は、平成26年度と比べ、男女とも0.1ポイント上回った。



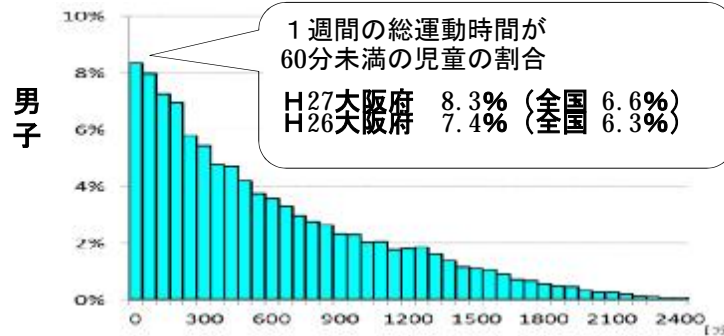
質問: 休み時間はどのように過ごすことが多いですか

・全国と比べ、「校舎内」の割合は高い。



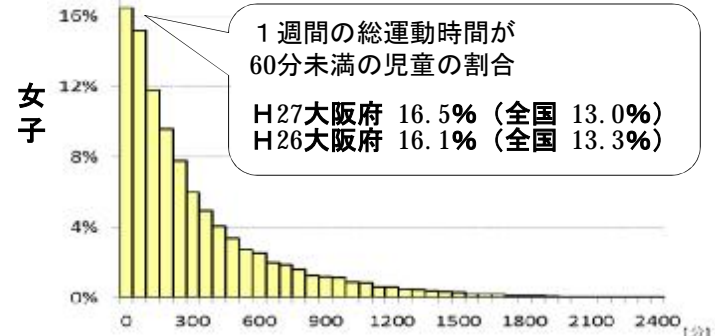
1週間の総運動時間との関連

・60分未満の児童の割合は、平成26年度と比べ、男子で0.9ポイント、女子で0.4ポイント上回った。



1週間の総運動時間が60分未満の割合

小学校	男子		女子	
	大阪府	全国	大阪府	全国
H27	8.3%	6.6%	16.5%	13.0%
H26	7.4%	6.3%	16.1%	13.3%



体力向上に関する取組(学校質問紙調査)

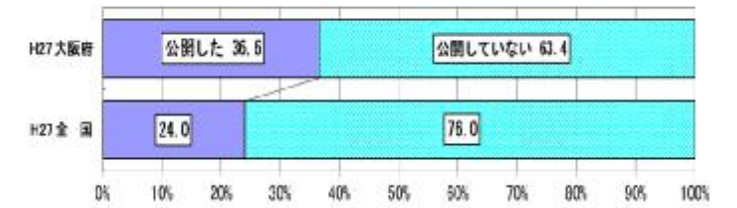
質問: 平成26年度に、体育の授業以外で全ての児童の体力・運動能力の向上に係る取組を行いましたか

・全国と比べ、「行った」割合は低い。



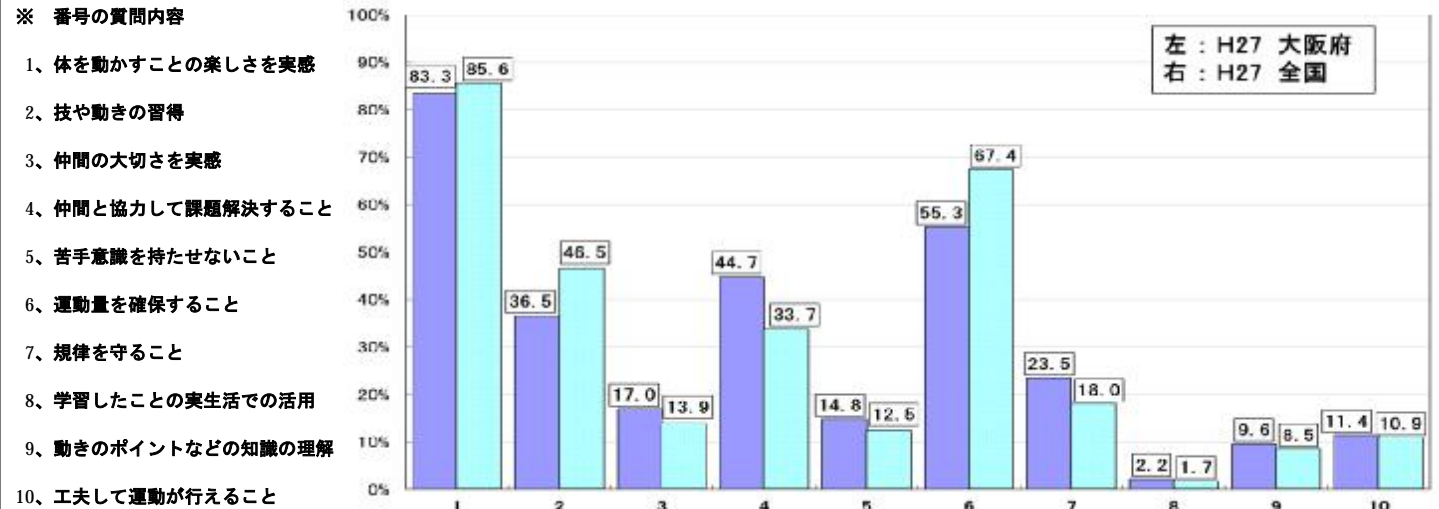
質問: 学校のホームページや学校だより等で、平成26年度全国体力・運動能力、運動習慣等調査結果を公開しましたか

・全国と比べ、「公開した」割合は高い。



質問: 体育の授業において、指導上、特に大切にしていること ※複数回答可 上位3つまで

・「体を動かすことの楽しさを実感すること」が83.3%と最も高く、次に「運動量を確保すること」が55.3%であった。



質問: 新体カテストを実施した学年

・全国と比べ、全ての学年で実施した割合は低いが、平成26年度と比べ、「5年生」以外の学年で上回った。

