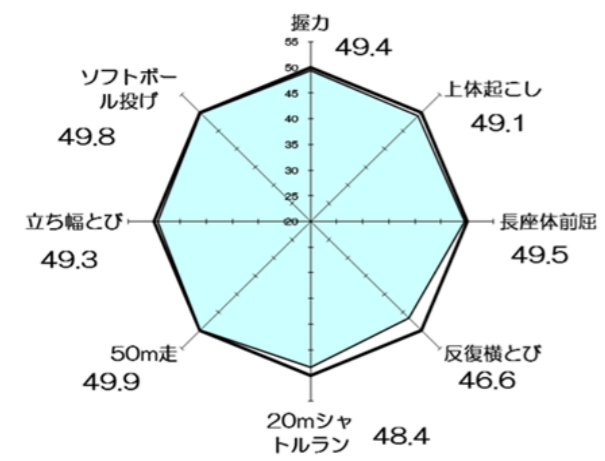


小学校5年生男子

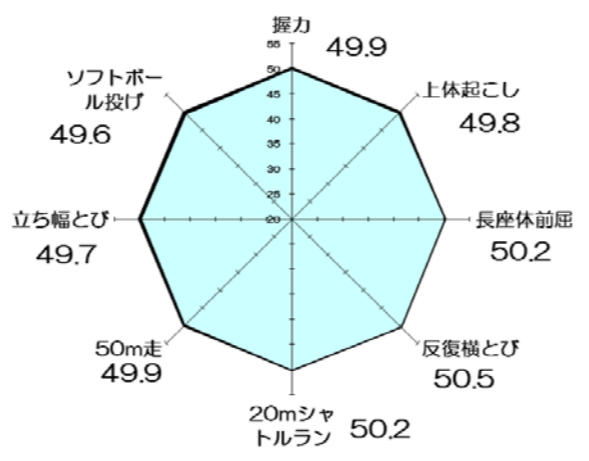
Tスコア

H26全国一大阪府



(全国平均値を「50」とした場合のレーダーチャート)

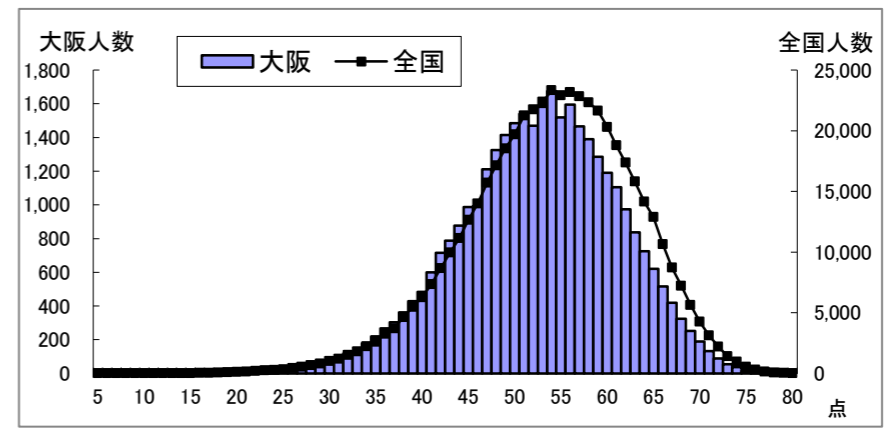
大阪府 H26-H25



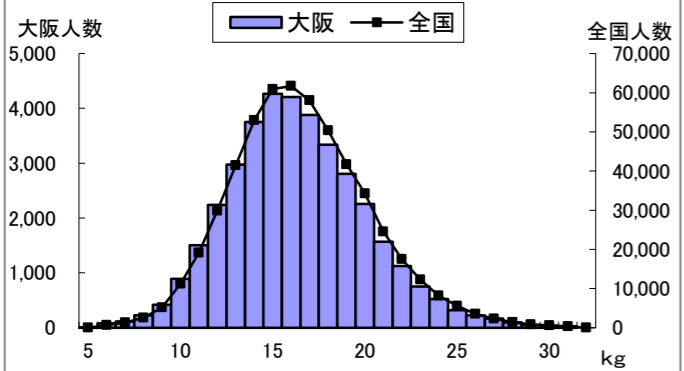
(平成25年度大阪府平均値を「50」とした場合のレーダーチャート)

大阪府の実技に関する調査結果(公立学校)

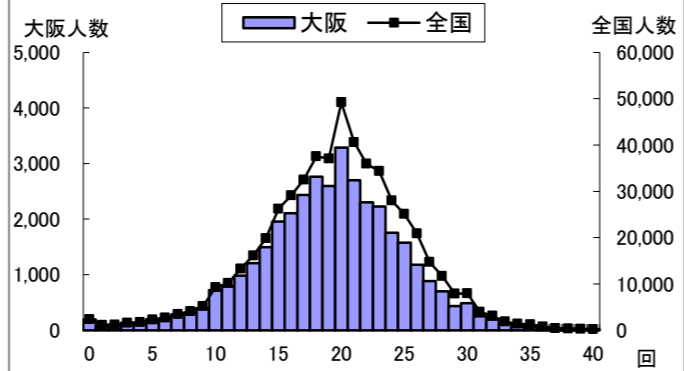
体力合計点	大阪府	全国
標本数	33,800	512,802
平均値	52.52	53.91
標準偏差	8.74	8.88



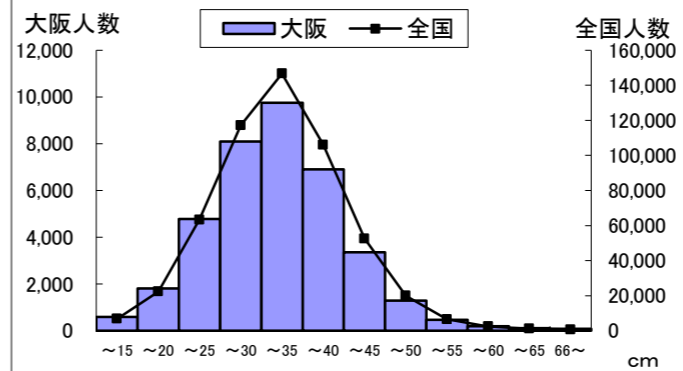
握力	大阪府	全国
標本数	37,197	542,684
平均値	16.33	16.55
標準偏差	3.75	3.73



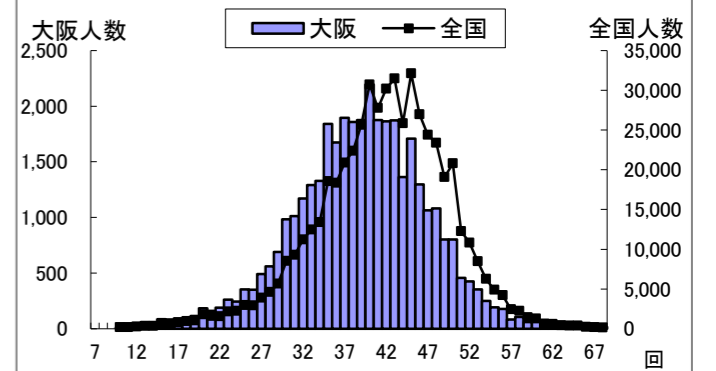
上体起こし	大阪府	全国
標本数	36,826	540,806
平均値	19.06	19.56
標準偏差	5.88	5.85



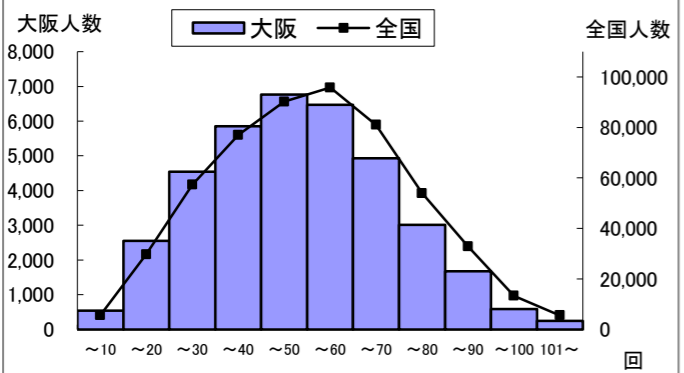
長座体前屈	大阪府	全国
標本数	36,932	541,104
平均値	32.47	32.87
標準偏差	8.40	8.04



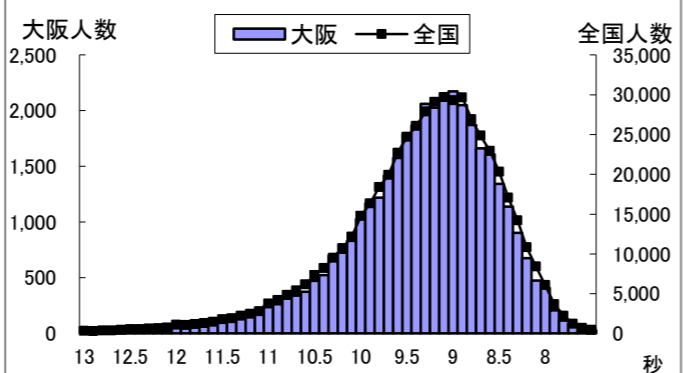
反復横とび	大阪府	全国
標本数	36,687	539,208
平均値	38.98	41.61
標準偏差	8.09	7.82



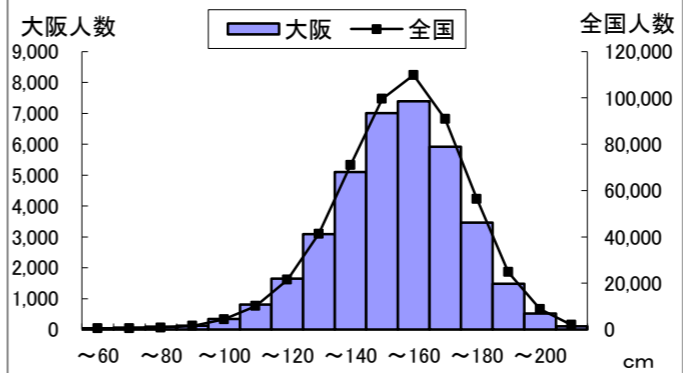
20mシャトルラン	大阪府	全国
標本数	36,529	536,581
平均値	48.41	51.67
標準偏差	20.24	20.89



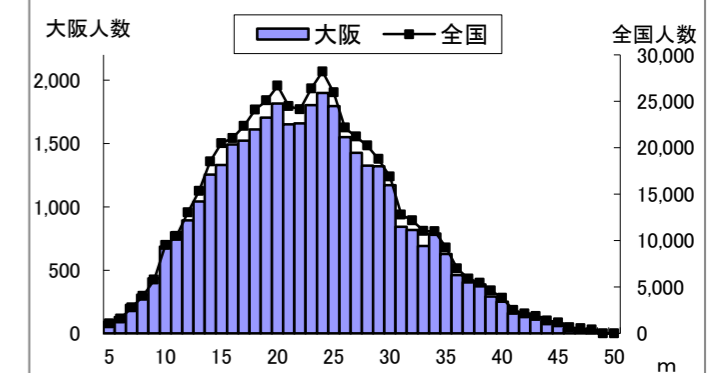
50m走	大阪府	全国
標本数	36,955	539,624
平均値	9.39	9.38
標準偏差	0.94	0.94



立ち幅とび	大阪府	全国
標本数	36,677	539,203
平均値	150.10	151.70
標準偏差	22.04	21.44



ソフトボール投げ	大阪府	全国
標本数	36,709	539,189
平均値	22.73	22.90
標準偏差	8.04	7.99



総合評価(段階別)					
	A	B	C	D	E
大阪府	7.7%	21.8%	35.8%	24.2%	10.5%
全国	11.2%	25.1%	34.2%	20.8%	8.7%

