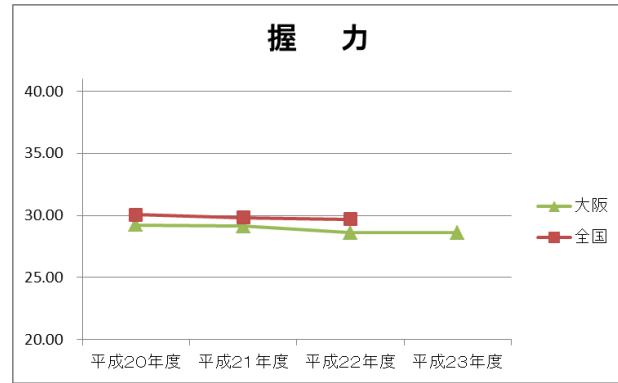
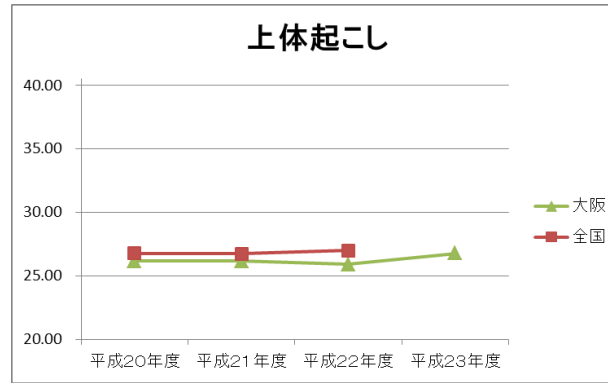


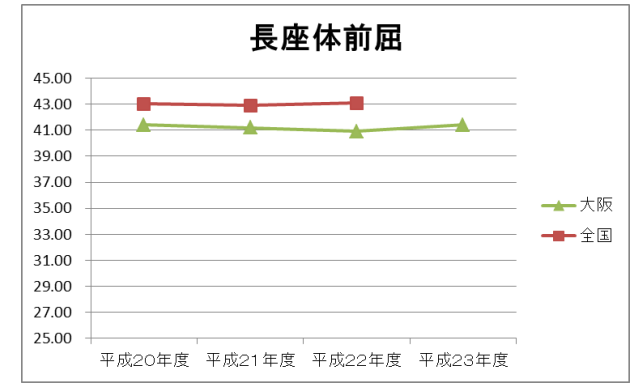
中学校2年生男子



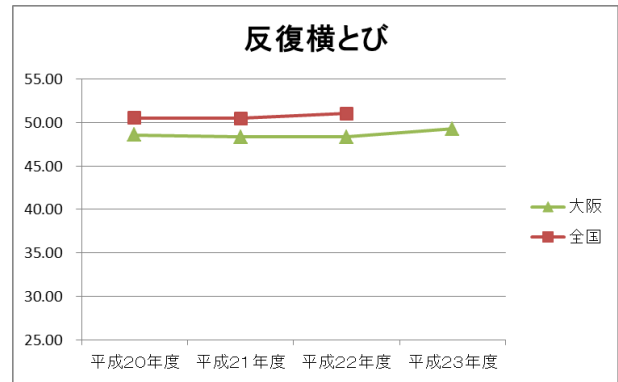
	大阪	全国
平成20年度	29.23	30.05
平成21年度	29.13	29.82
平成22年度	28.61	29.70
平成23年度	28.60	



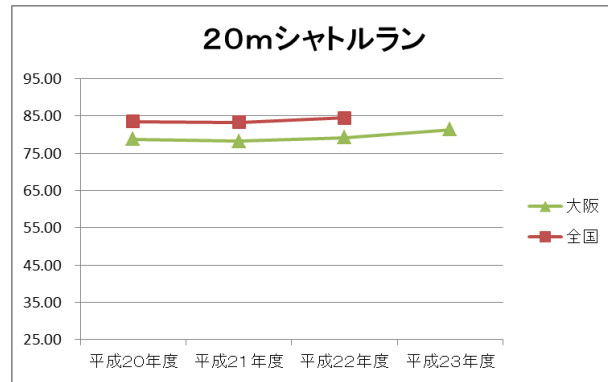
	大阪	全国
平成20年度	26.15	26.76
平成21年度	26.15	26.73
平成22年度	25.90	26.98
平成23年度	26.77	



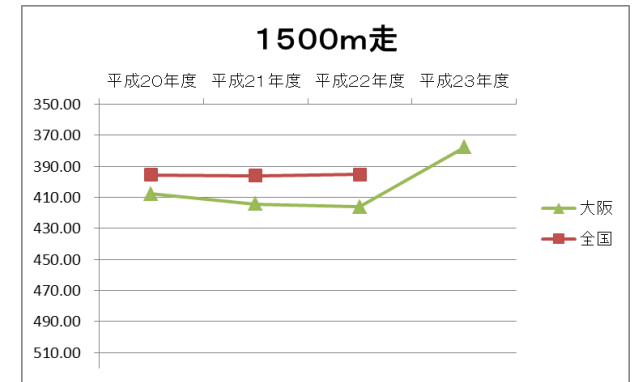
	大阪	全国
平成20年度	41.40	43.02
平成21年度	41.20	42.91
平成22年度	40.92	43.08
平成23年度	41.41	



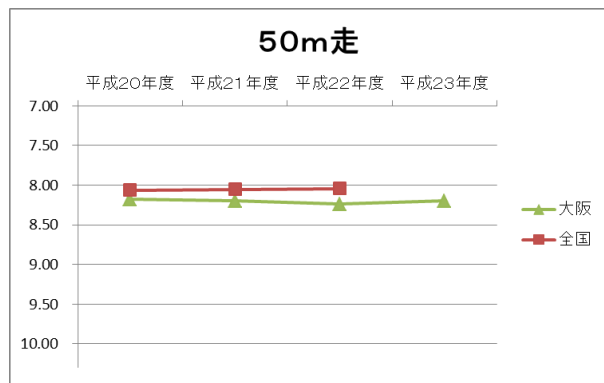
	大阪	全国
平成20年度	48.58	50.52
平成21年度	48.36	50.50
平成22年度	48.33	51.04
平成23年度	49.25	



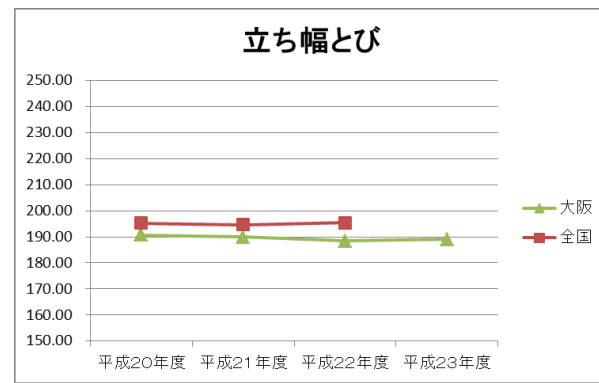
	大阪	全国
平成20年度	78.77	83.48
平成21年度	78.25	83.27
平成22年度	79.25	84.49
平成23年度	81.43	



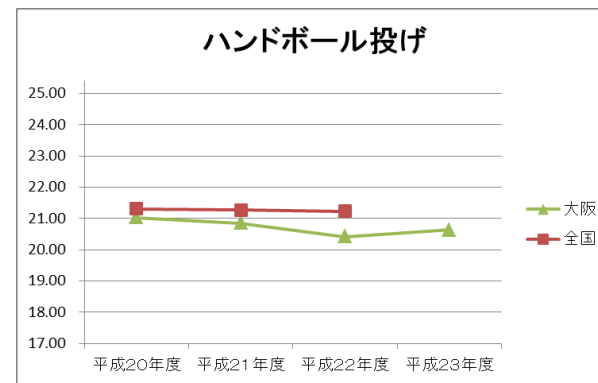
	大阪	全国
平成20年度	407.79	395.71
平成21年度	414.39	396.19
平成22年度	416.22	395.46
平成23年度	377.76	



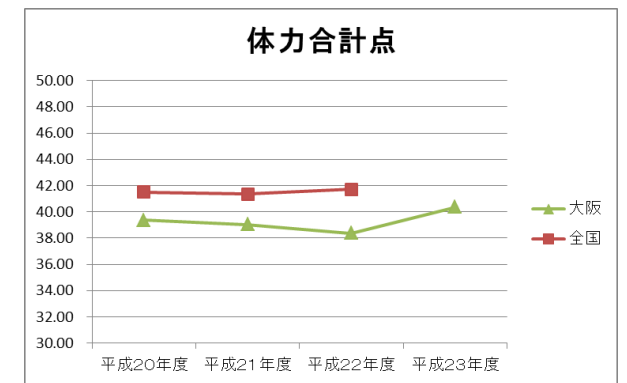
	大阪	全国
平成20年度	8.18	8.06
平成21年度	8.20	8.05
平成22年度	8.24	8.04
平成23年度	8.20	



	大阪	全国
平成20年度	190.68	195.32
平成21年度	189.90	194.62
平成22年度	188.42	195.37
平成23年度	189.01	



	大阪	全国
平成20年度	21.02	21.30
平成21年度	20.85	21.27
平成22年度	20.42	21.23
平成23年度	20.64	



	大阪	全国
平成20年度	39.36	41.50
平成21年度	39.03	41.36
平成22年度	38.38	41.71
平成23年度	40.36	