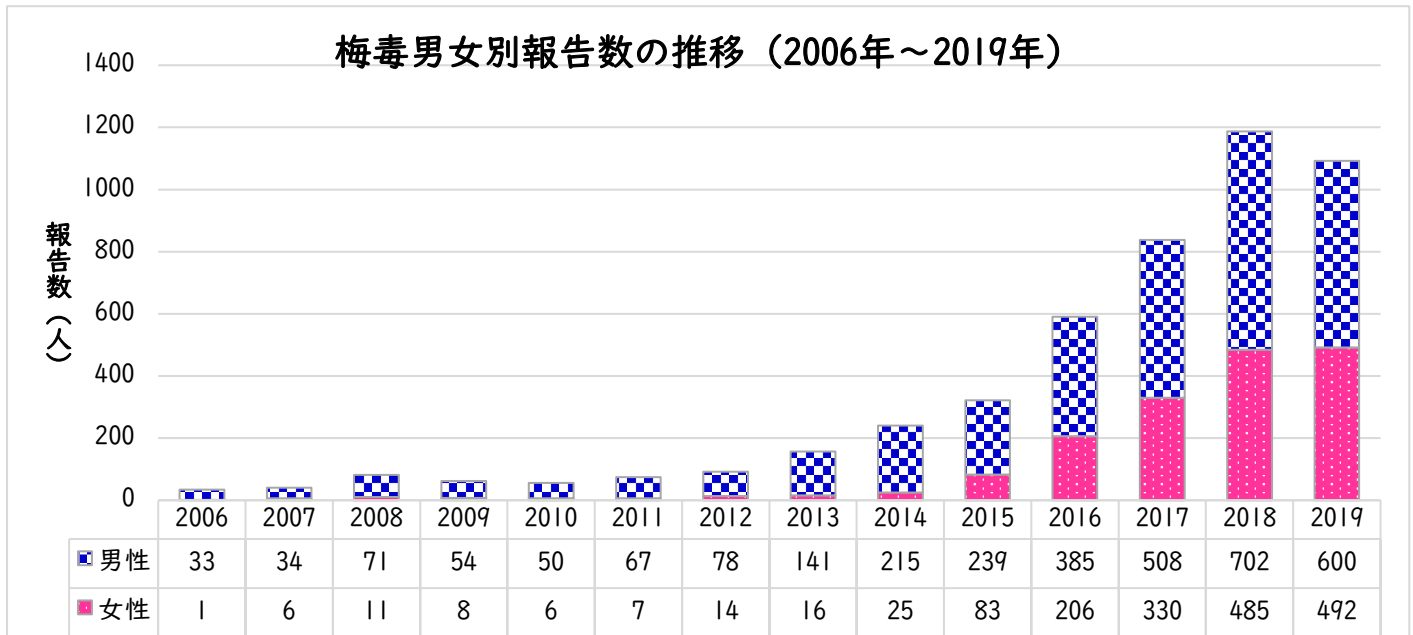
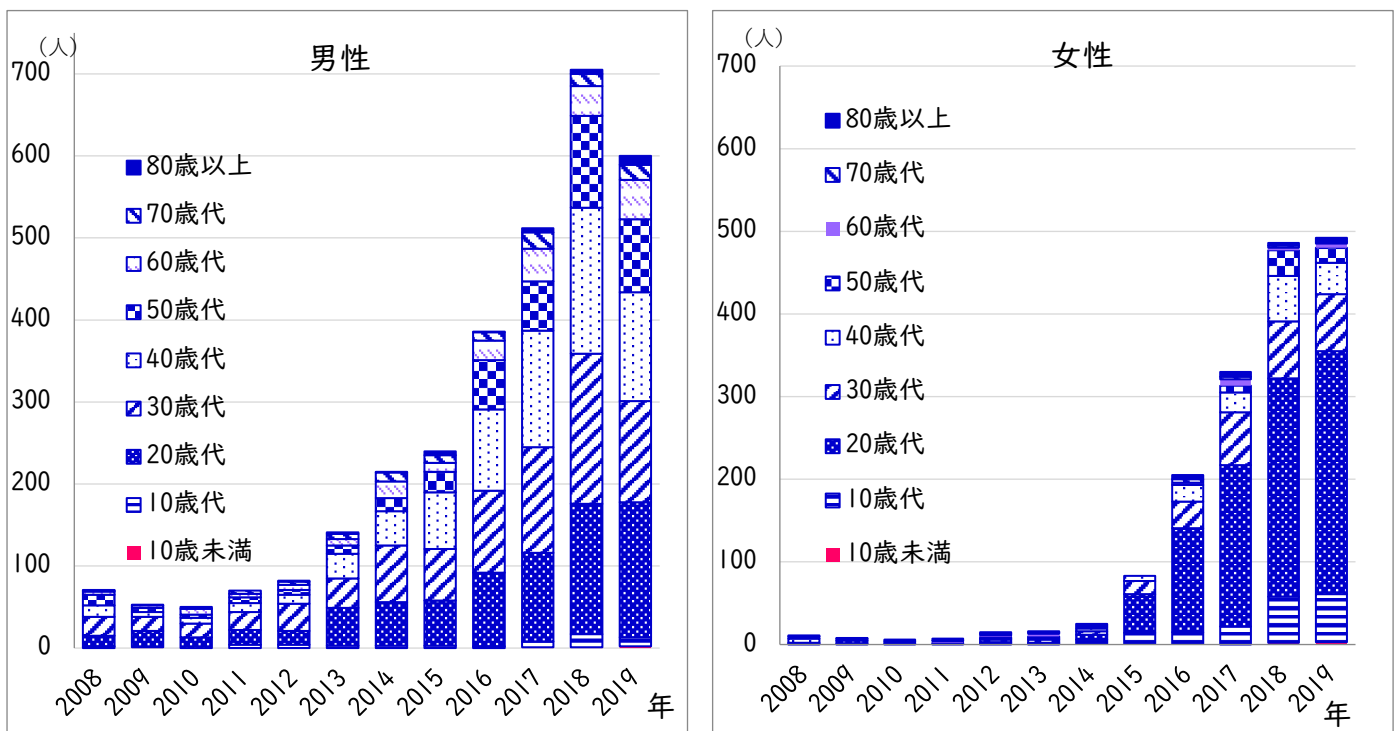


大阪府梅毒報告数男女別推移 (2009年から2019年)



大阪府梅毒 年代別男女別報告数の推移 (2008年から2019年)

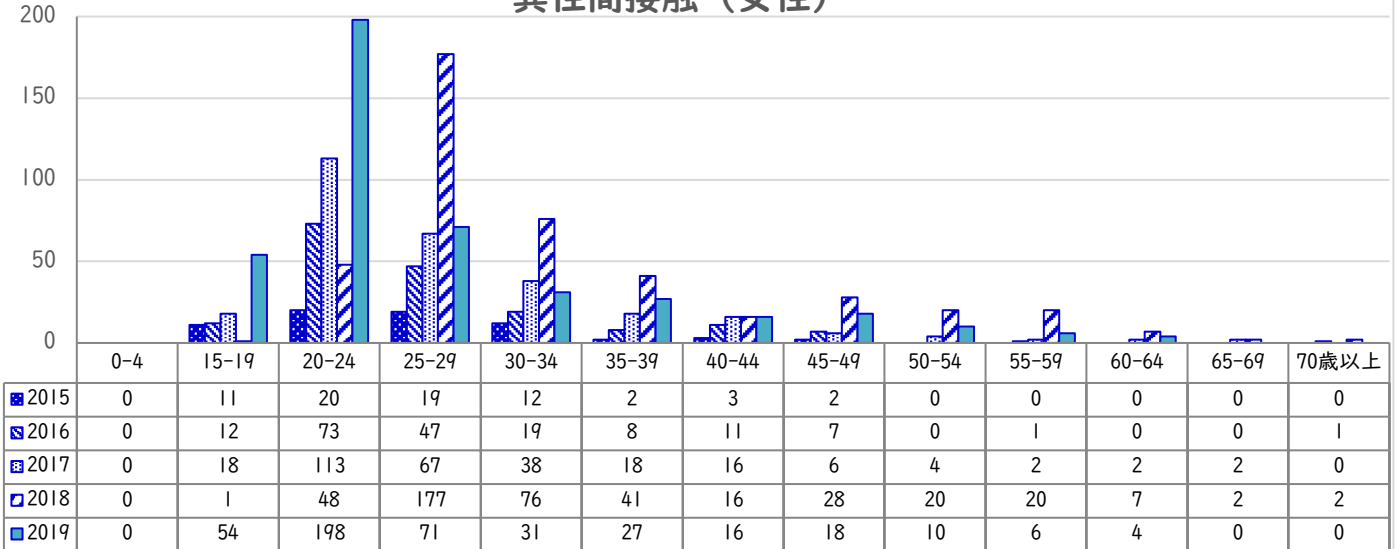


大阪府梅毒届出 先天梅毒

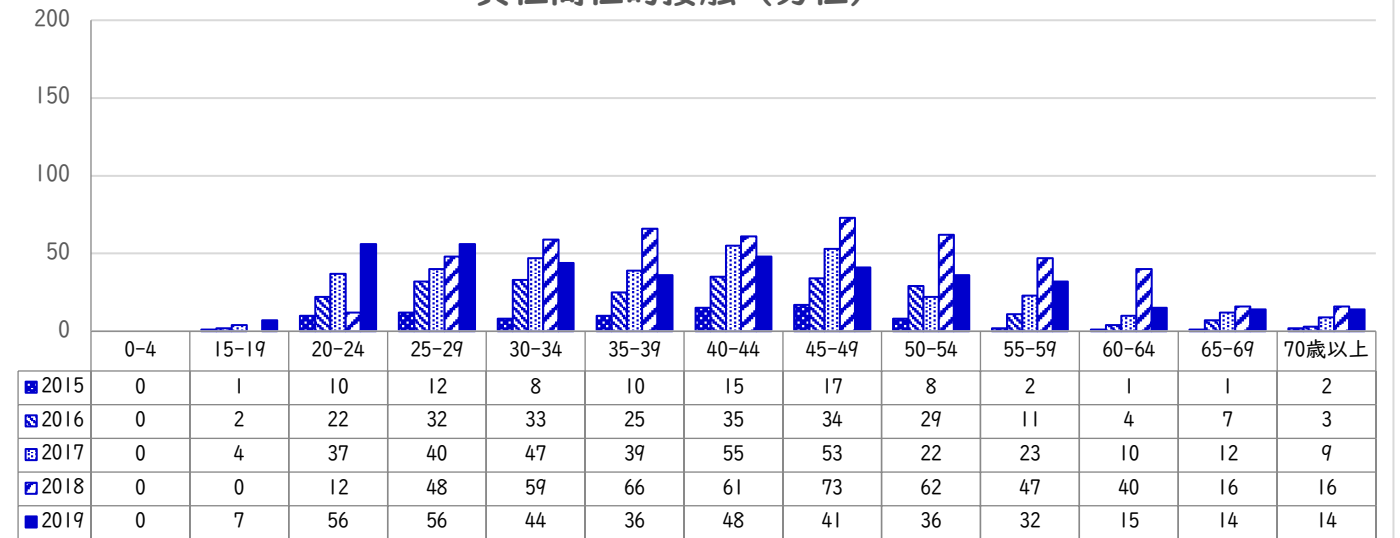
年	2009年	2014年	2015年	2016年	2017年	2018年	2019年
男児	1	0	0	0	1	1	2
女児	0	1	1	1	0	2	3

大阪府梅毒感染経路別内訳（2015年から2019年）

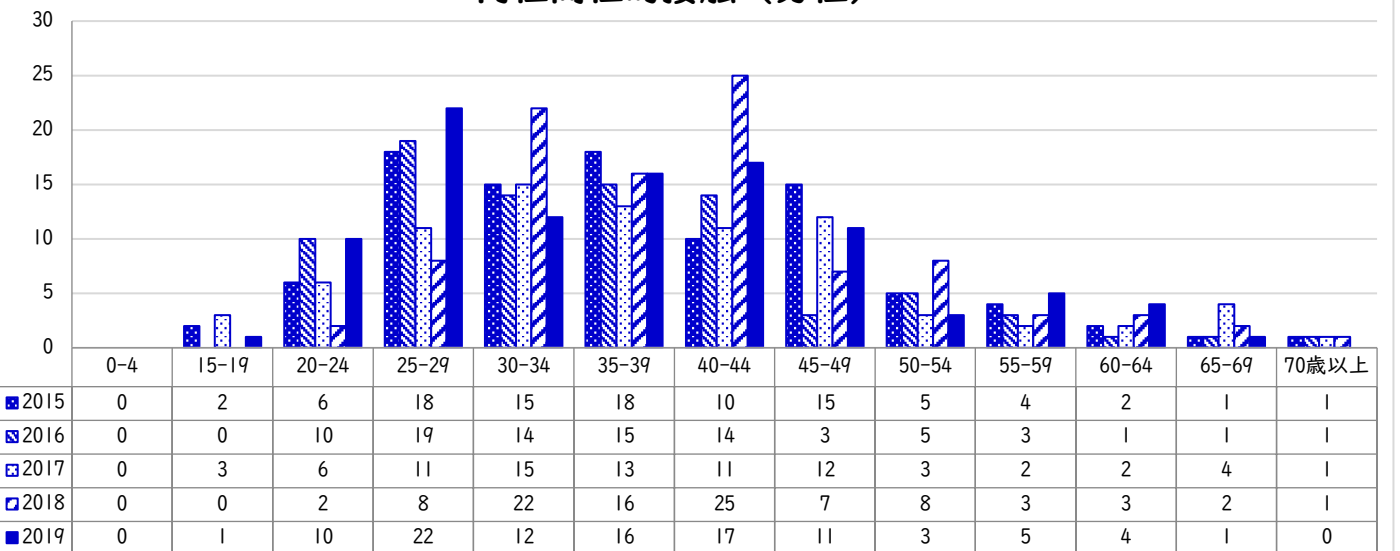
異性間接触（女性）



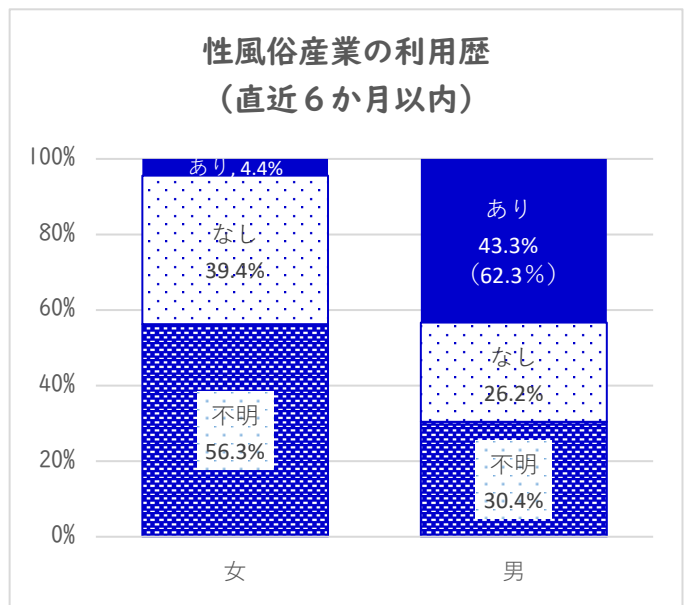
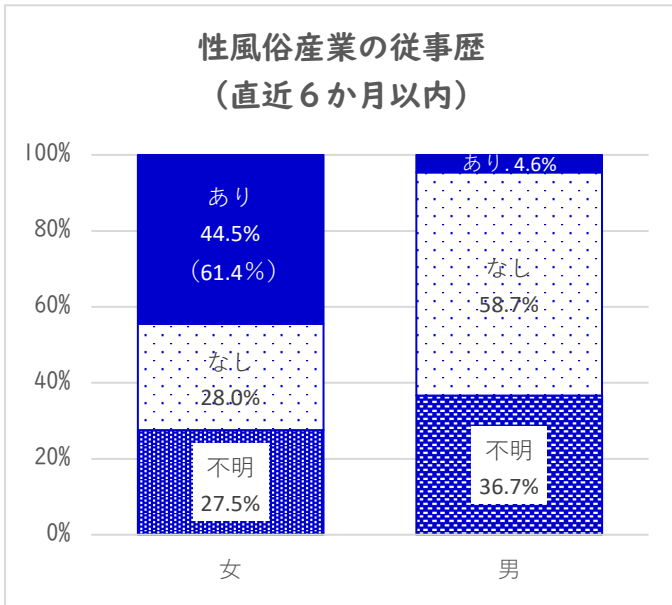
異性間性的接触（男性）



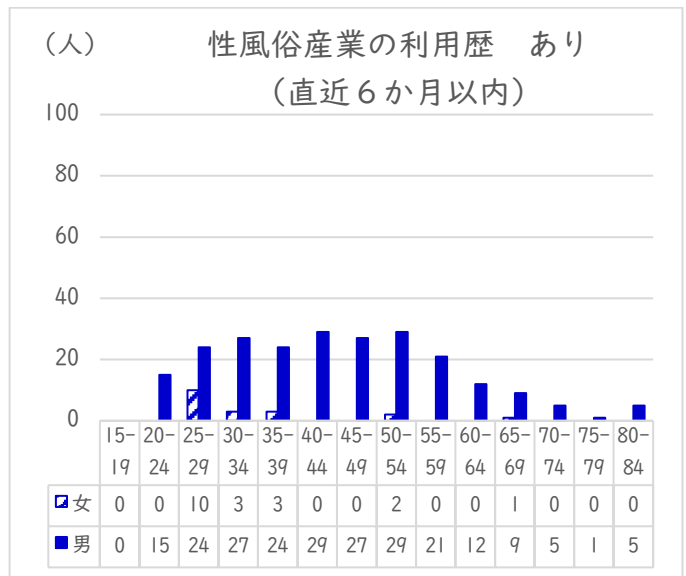
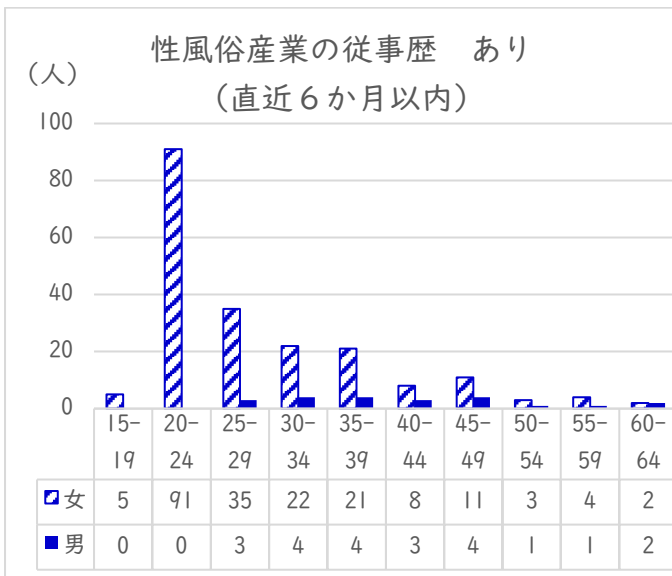
同性間性的接触（男性）



大阪府梅毒届出 性風俗従事歴・利用歴(直近6か月以内)



大阪府梅毒届出 性産業従事歴・利用歴「あり」の内訳(直近6か月以内)



大阪府梅毒届出 HIV 感染症合併「あり」内訳(過去の治療歴の有無)

HIV 感染症合併	あり	なし	不明	総計
あり	22	17	6	45

大阪府梅毒届出 HIV 感染症合併「あり」内訳【性風俗産業の利用歴(直近6か月以内)】

HIV 感染症合併	あり	なし	不明	未記入	総計
あり	11	23	9	2	45

※ 大阪府梅毒届出 HIV 感染症合併「あり」のうち、性風俗産業の従事歴「あり」は男性1人

大阪府梅毒届出 HIV 感染症合併「あり」内訳(病型・年齢別) ※すべて男性

病型/年齢	20-24	25-29	30-34	35-39	40-44	45-49	50-54	55-59	60-64	総計
早期顕症梅毒(Ⅰ、Ⅱ期)					1	2		1		4
早期顕症梅毒(Ⅲ、Ⅳ期)	3	2	4	4	4	1	2			20
無症候(無症状病原体保有者)	1	1	1	9	3	3		2	1	21
総計	4	3	5	13	8	6	2	3	1	45

大阪府梅毒届出 妊娠の有無

年齢	15	17	18	19	20	21	22	23	24	25	30	34	35	総計
人数	1	1	2	2	2	3	3	3	2	4	1	1	1	26
週数	7	16	12・ 13	11・ 15	21・ 未記入	11・ 12・16	10・ 12・26	9・ 12・15	9・14	11・ 13・ 15・26	15	12	21	

大阪府梅毒届出 妊娠「あり」内訳(病型別)

病型/年齢	15-19	20-24	25-29	30-34	35-39	総計
早期顕症梅毒(ア、Ⅰ期)	3			1		4
早期顕症梅毒(イ、Ⅱ期)		3				3
無症候(無症状病原体保有者)	3	10	4	1	1	19
合計	6	13	4	2	1	26