

府民の森利用者アンケート結果
むろいけ園地

平成31年4月1日～令和2年3月31日
アンケート総数 32 件

大阪府環境農林水産部みどり推進室みどり企画課

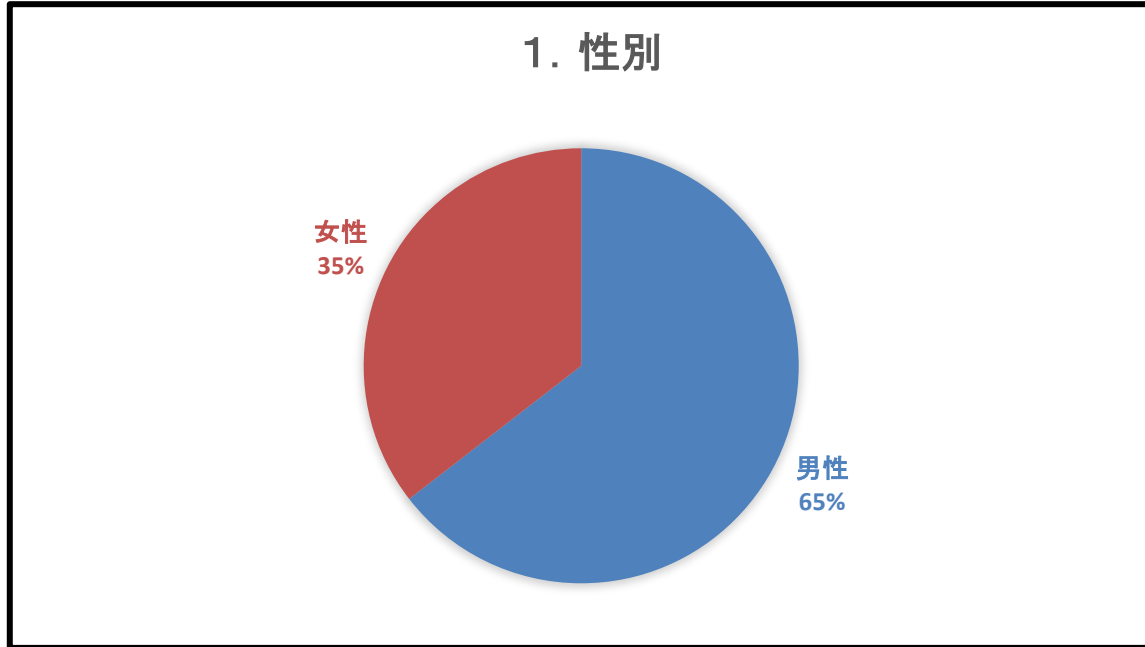
大阪府民の森むろいけ園地
アンケート結果とりまとめ

アンケート項目	回答数	
1. 性別		
男性	20	
女性	11	
2. 年齢		
～10代	8	
20代	3	
30代	1	
40代	2	
50代	1	
60代	10	
70代	5	
80歳～	2	
3. 園地にはよく来られますか		
週に1回	5	
月に数回	11	
年に1～数回	9	
初めて	7	
4. ご来園された感想は？		
非常に良かった	14	
良かった	15	
あまり良くなかった	2	
良くなかった	1	
5. 施設の満足度が高いものに「○」、低いものに「×」		
	○	×
森の工作館	5	1
湿生花園(ボードウォーク)	12	1
室池	10	1
展望台	5	0
長距離アスレチック遊具	7	0
わいわい広場(遊具)	6	1
休憩所	5	2
園路	16	0
自然や動植物	18	0
6. 当園地を何でお知りになりましたか？		
ホームページ	4	
SNS	0	
イベントチラシ	2	
新聞	0	
テレビ	0	
情報誌	3	
口コミ	6	
その他(地域の行事、ご近所にお住まい等)	17	
7. 開園時間(駐車場の開場時間)についてご意見がありましたら、お聞かせください。		
8. お気づきのことやご意見がありましたら、お聞かせください。		

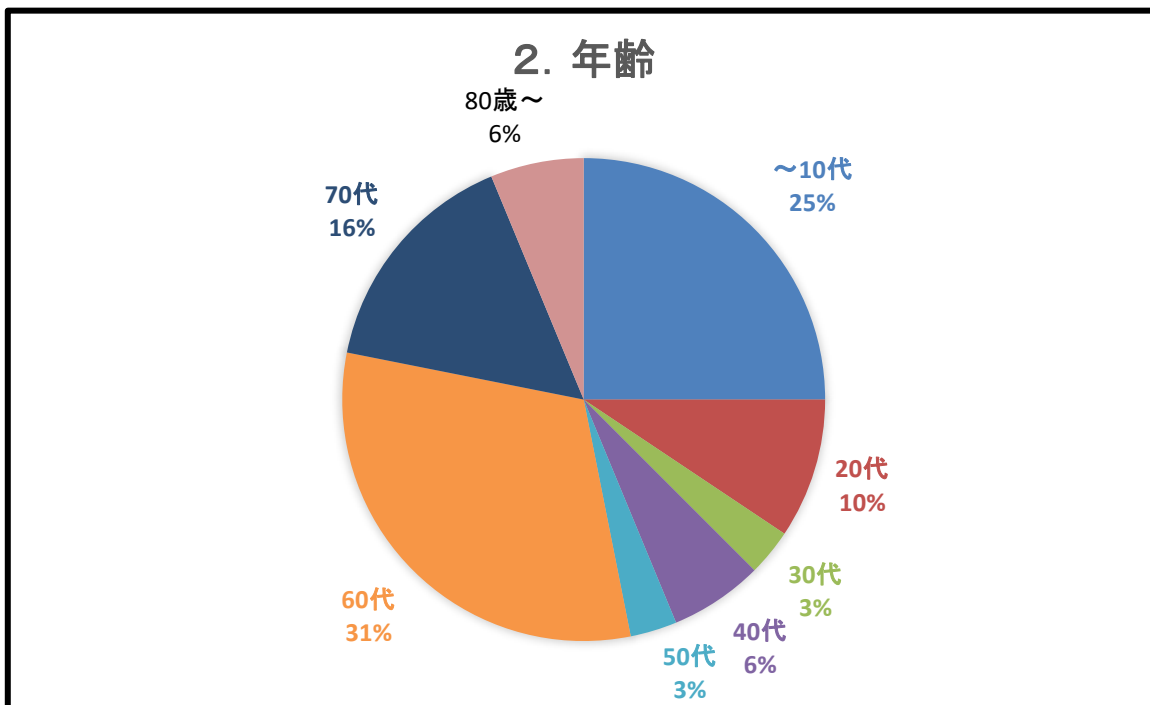
アンケート分析結果

と き:平成31年4月1日～令和2年3月31日
ところ:大阪府民の森むろいけ園地
回答数:

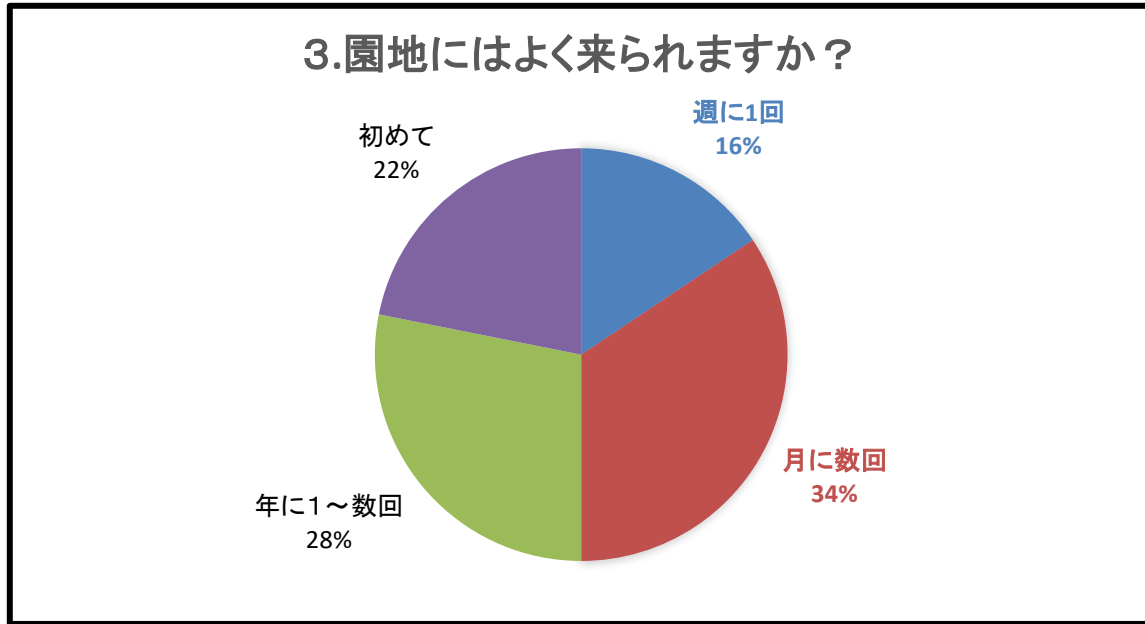
1. 性別



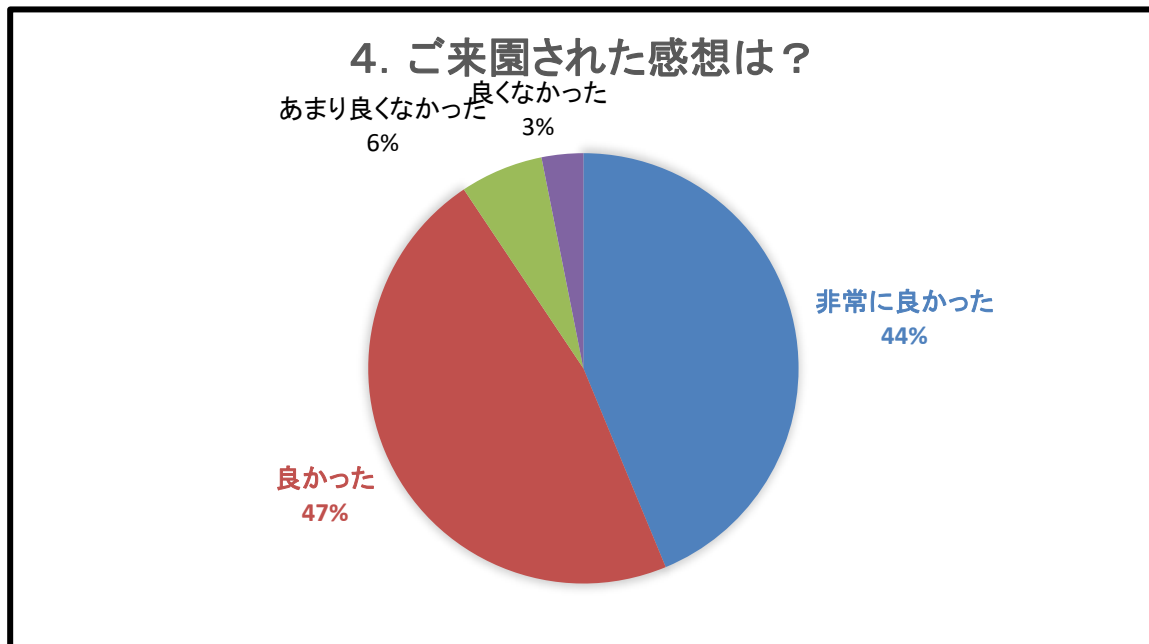
2. 年齢



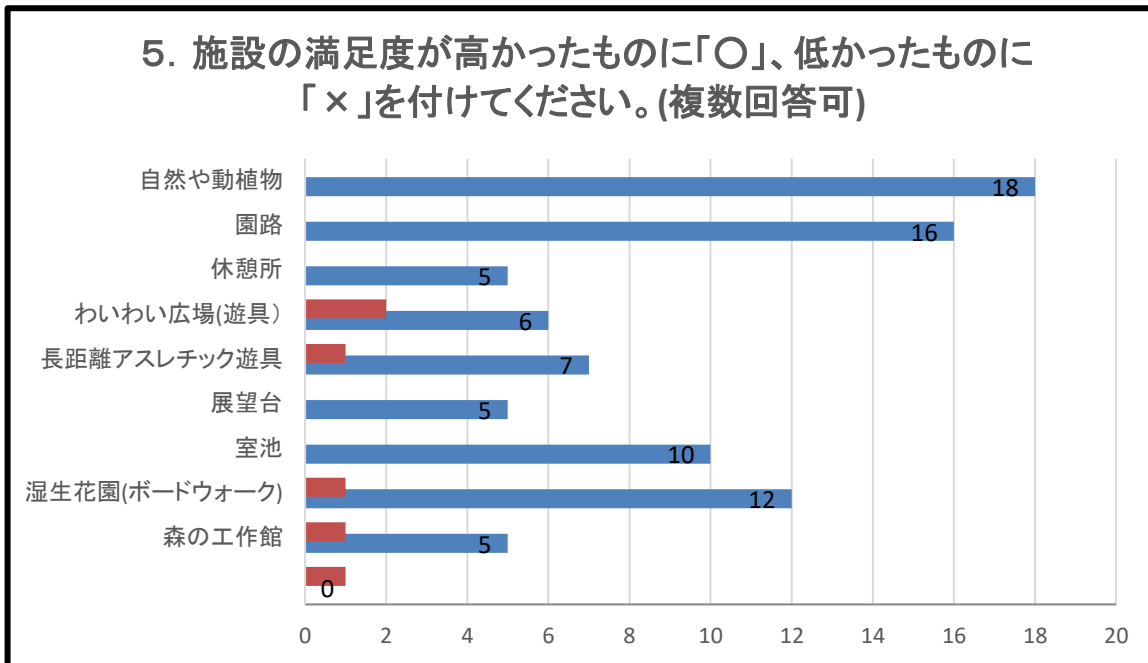
3. 園地にはよく来られますか？



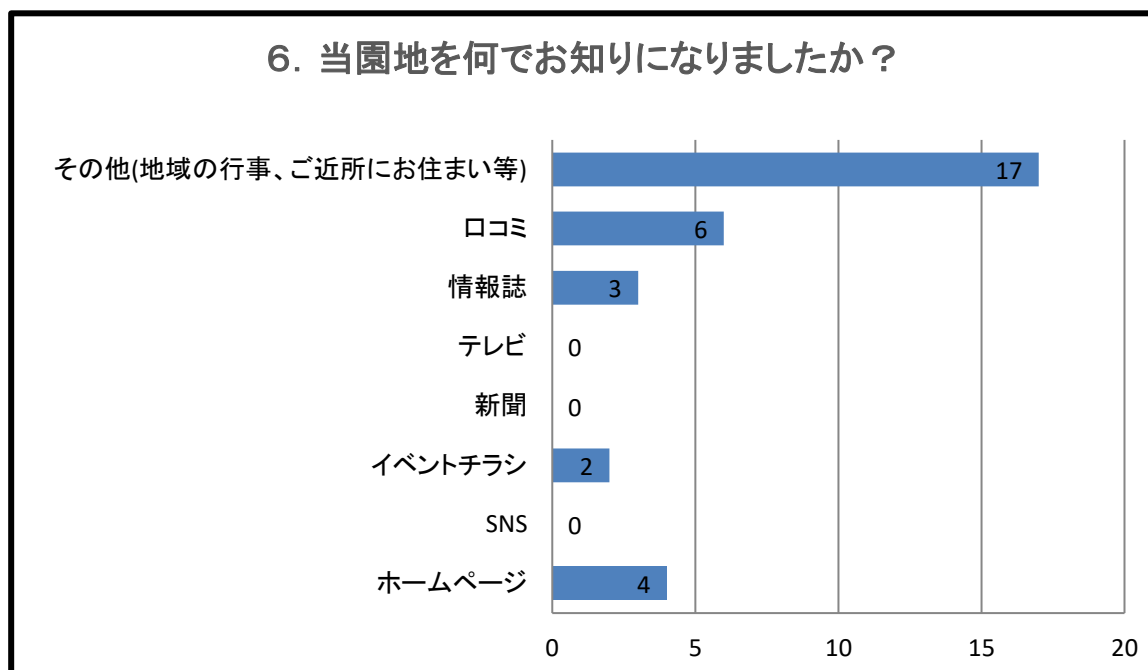
4. ご来園された感想は？



5. 施設の満足度が高かったものに「○」、低かったものに「×」を付けてください。(複数回答可)



6. 当園地を何でお知りになりましたか？



7. 開園時間(駐車場の開場時間)についてご意見がありましたら、お聞かせください。

道路上に違法駐車が10台あります。
今のままで良いです。
夏期1時間延長望みます。
冬場を除けば、早すぎます。(閉園が)開園は遅すぎます。近所の施設又は住民の方に委託してできるだけ長時間開園しておくべきです。
夏場もう少し早く開園してほしい
出来れば夏の間(6~9月)は18時まで開園してもらえたらと思います。
ちょうどいい
なし
なし
夏期は時間拡充を望みます。
なし
夏場は日暮れまで延長してほしいです。
今のままでよいが夏場は若干遅くしてもよいかも。例えば夏場は6時まで
迷った。大変なので24時間で
夏場はもっと早くから遅くまで
夏場はもう少し早いとありがたいです。

