

府民の森利用者アンケート結果  
くろんど園地

平成31年4月1日～令和2年3月31日  
アンケート総数 22 件

大阪府環境農林水産部みどり推進室みどり企画課

大阪府民の森くろんど園地  
アンケート結果とりまとめ

アンケート項目	回答数	
<b>1. 性別</b>		
男性		11
女性		9
<b>2. 年齢</b>		
～10代		5
20代		2
30代		0
40代		1
50代		2
60代		5
70代		2
80歳～		2
<b>3. 園地にはよく来られますか</b>		
週に1回		1
月に数回		5
年に1～数回		7
初めて		7
<b>4. ご来園された感想は？</b>		
非常に良かった		4
良かった		16
あまり良くなかった		0
良くなかった		0
<b>5. 施設の満足度が高いものに「○」、低いものに「×」</b>		
	○	×
バーベキュー場	5	1
ハツ橋(湿地帯)	8	2
スイレン池	9	1
水舞台	3	1
草原広場	4	0
展望スポット	5	2
案内所・休憩所	8	1
園路	7	0
自然や動植物	0	0
巨石	3	2
<b>6. 当園地を何でお知りになりましたか？</b>		
ホームページ		3
SNS		0
イベントチラシ		0
新聞		0
テレビ		1
情報誌		0
口コミ		1
その他(地域の行事、ご近所にお住まい等)		12
<b>7. 開園時間(駐車場の開場時間)についてご意見がありましたら、お聞かせください。</b>		
<b>8. お気づきのことやご意見がありましたら、お聞かせください。</b>		

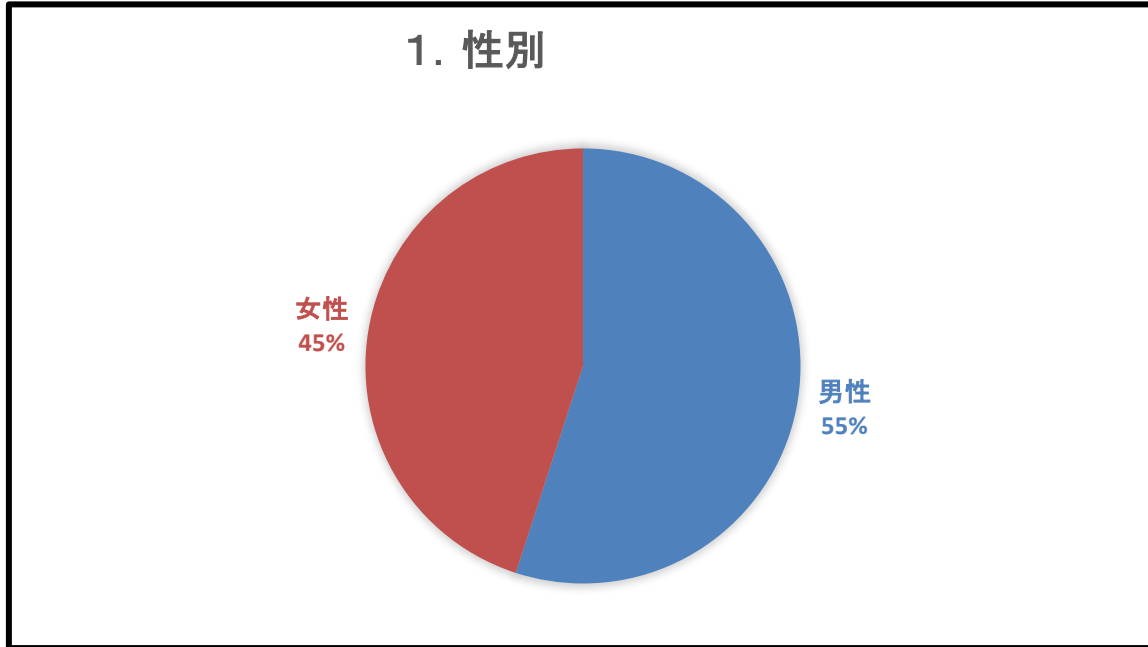
# アンケート分析結果

と き:平成31年4月1日～令和2年3月31日

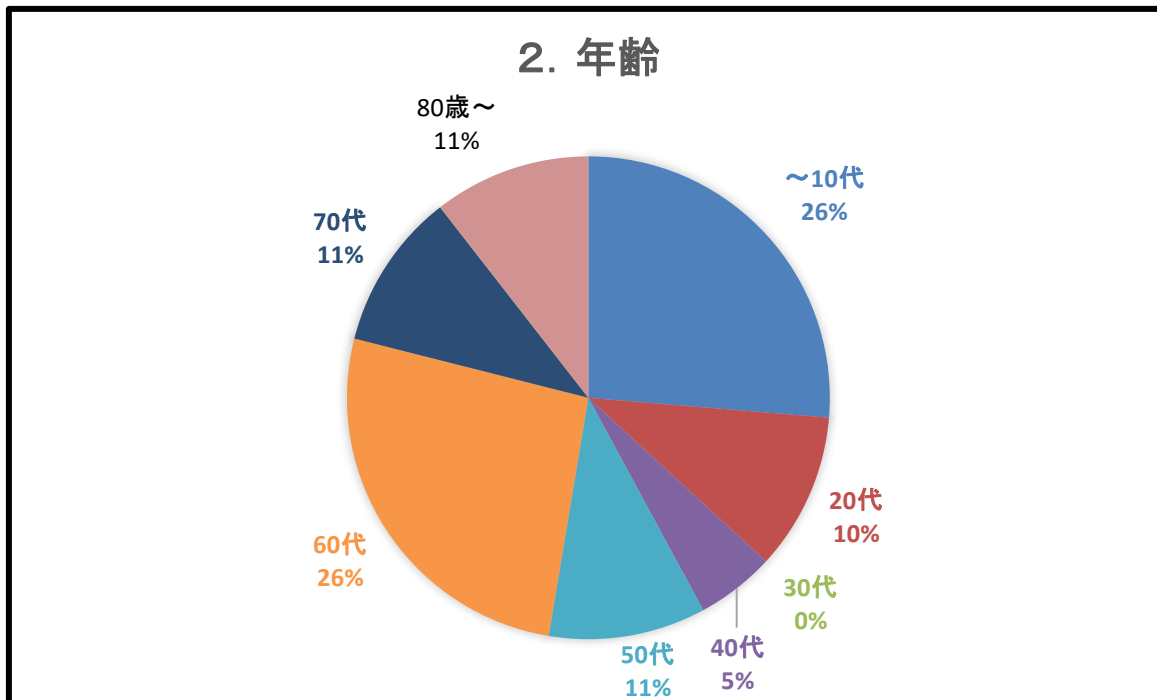
ところ:大阪府民の森くろんど園地

回答数:

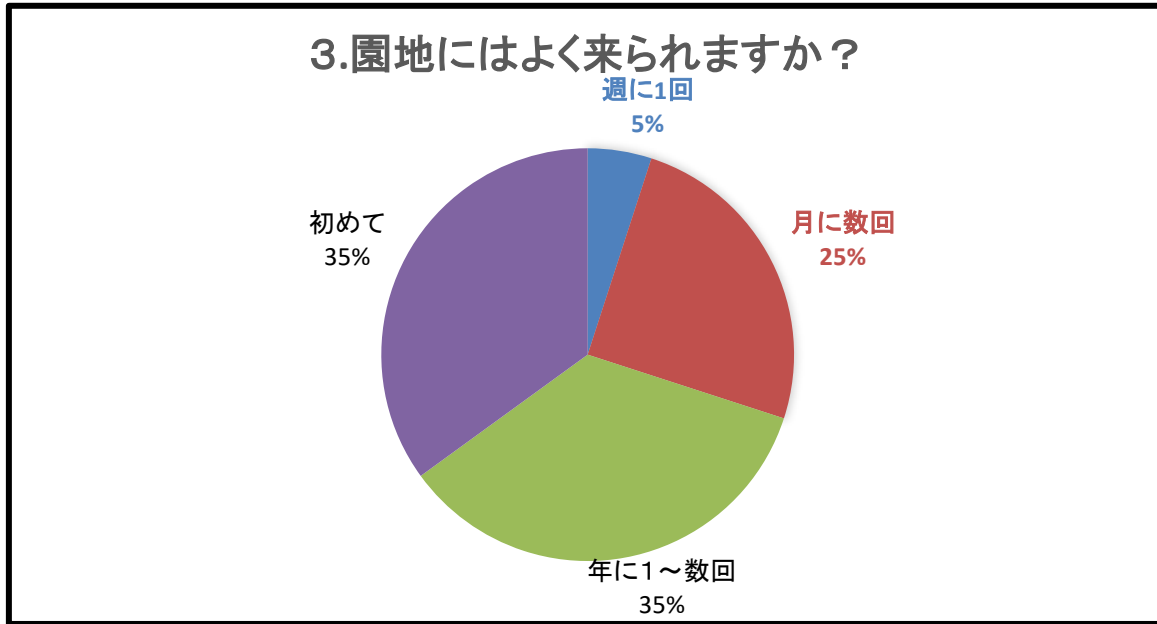
## 1. 性別



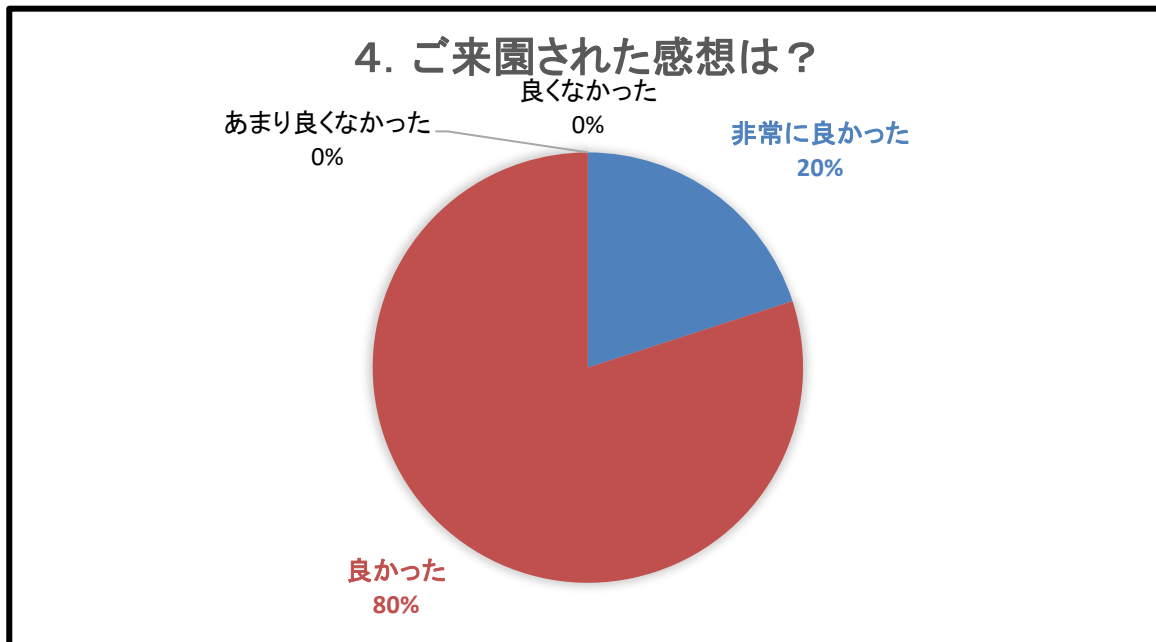
## 2. 年齢



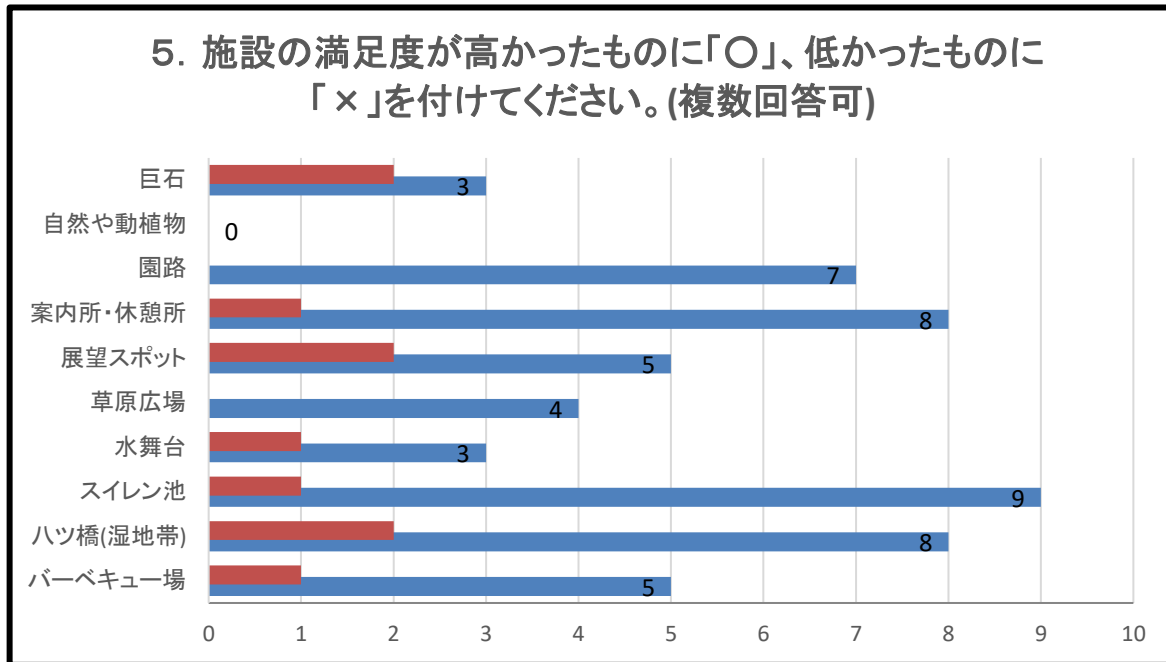
### 3. 園地にはよく来られますか？



### 4. ご来園された感想は？



5. 施設の満足度が高かったものに「○」、低かったものに「×」を付けてください。(複数回答可)



6. 当園地を何でお知りになりましたか？

