大阪府立南大阪高等職業技術専門校　事業者　（株）永輝商事　設備容量 48.75 kW

年次推移

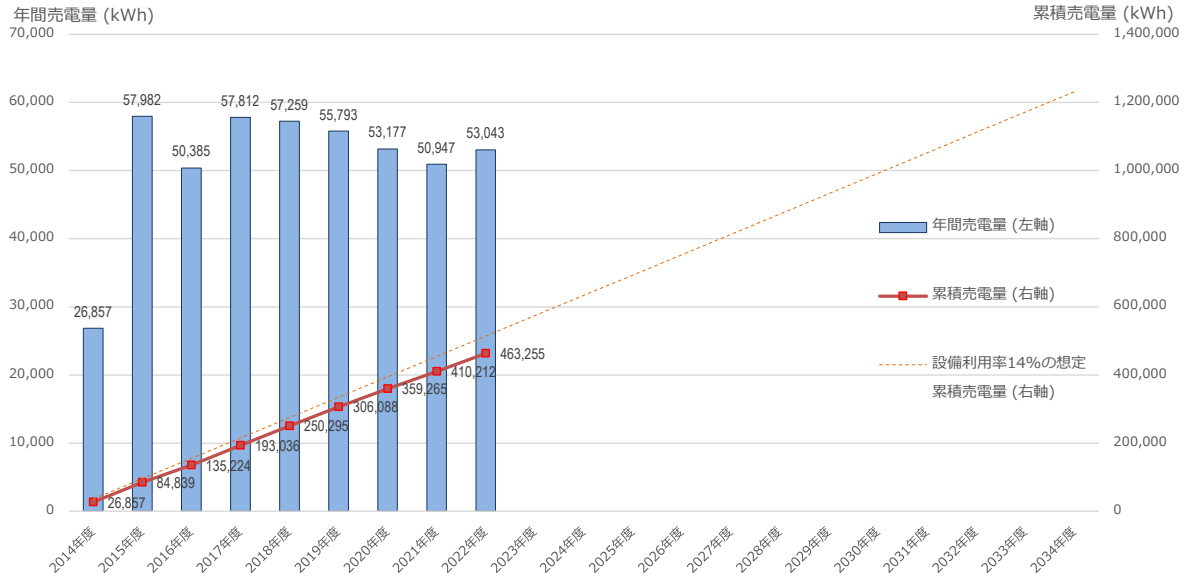

月次推移

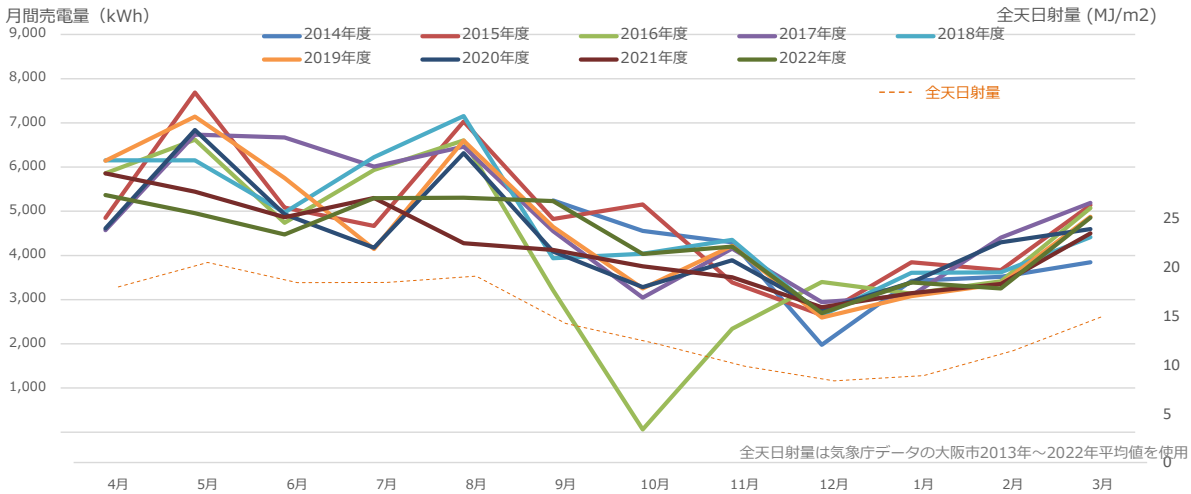

発電開始時からの月次売電量

	(kWh)	4月	5月	6月	7月	8月	9月	10月	11月	12月	1月	2月	3月	年度計	累積
平成26	2014年度						5,244	4,556	4,295	1,977	3,425	3,517	3,843	26,857	26,857
平成27	2015年度	4,849	7,686	5,085	4,668	7,029	4,825	5,151	3,388	2,652	3,846	3,667	5,136	57,982	84,839
平成28	2016年度	5,856	6,619	4,738	5,936	6,605	3,214	62	2,340	3,398	3,135	3,412	5,070	50,385	135,224
平成29	2017年度	4,568	6,734	6,668	6,011	6,460	4,548	3,042	4,154	2,943	3,091	4,403	5,190	57,812	193,036
平成30	2018年度	6,154	6,150	4,972	6,224	7,154	3,939	4,039	4,353	2,641	3,605	3,616	4,412	57,259	250,295
平成31	2019年度	6,141	7,141	5,750	4,142	6,598	4,647	3,254	4,215	2,594	3,081	3,356	4,874	55,793	306,088
令和2	2020年度	4,610	6,838	4,929	4,174	6,317	4,089	3,281	3,892	2,765	3,391	4,295	4,596	53,177	359,265
令和3	2021年度	5,856	5,442	4,864	5,301	4,277	4,126	3,752	3,507	2,828	3,144	3,352	4,498	50,947	410,212
令和4	2022年度	5,366	4,954	4,475	5,297	5,304	5,228	4,031	4,200	2,694	3,388	3,254	4,852	53,043	463,255
令和5	2023年度														
令和6	2024年度														
令和7	2025年度														
令和8	2026年度														
令和9	2027年度														
令和10	2028年度														
令和11	2029年度														
令和12	2030年度														
令和13	2031年度														
令和14	2032年度														
令和15	2033年度														
令和16	2034年度														

大阪府立泉南支援学校

事業者　（株）永輝商事　　設備容量　24 kW

年次推移

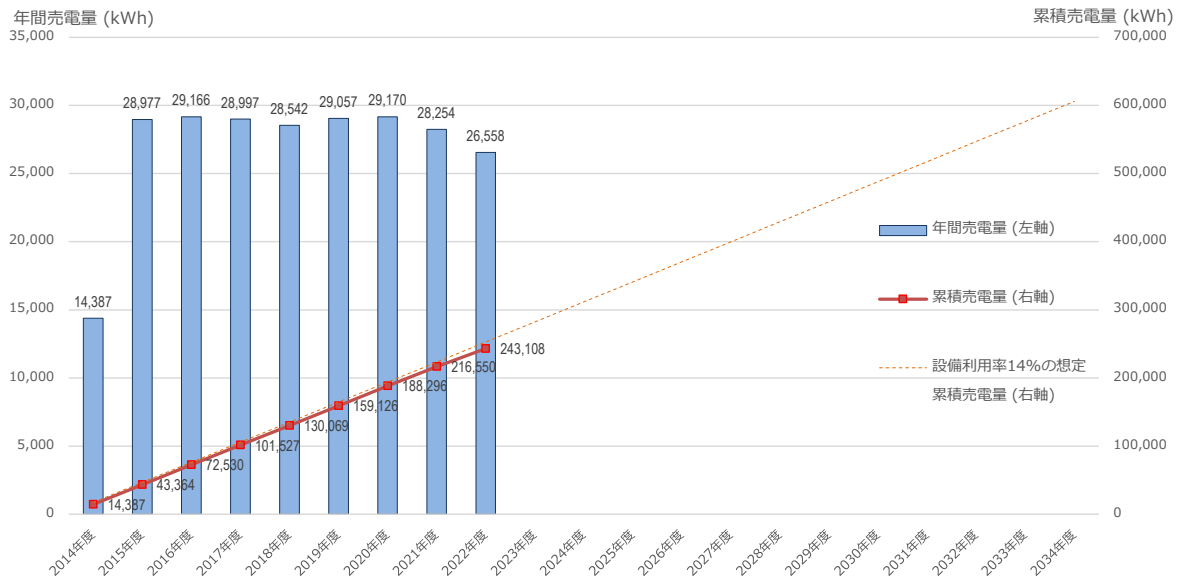

月次推移

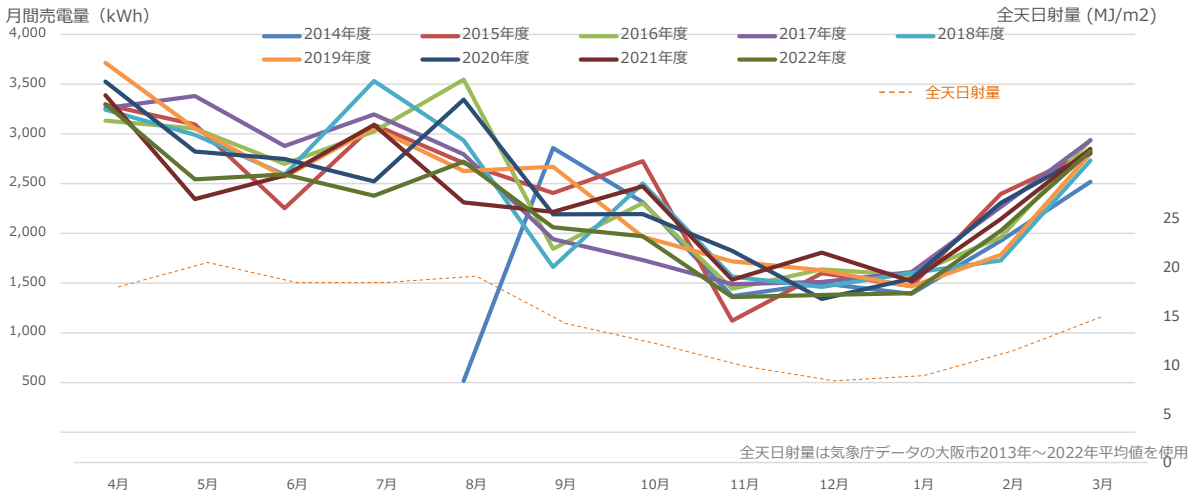

発電開始時からの月次売電量

	(kWh)	4月	5月	6月	7月	8月	9月	10月	11月	12月	1月	2月	3月	年度計	累積
平成26	2014年度					515	2,858	2,313	1,369	1,497	1,391	1,925	2,519	14,387	14,387
平成27	2015年度	3,294	3,095	2,253	3,092	2,707	2,405	2,725	1,121	1,599	1,470	2,396	2,820	28,977	43,364
平成28	2016年度	3,133	3,055	2,698	3,025	3,546	1,845	2,304	1,442	1,637	1,581	1,961	2,939	29,166	72,530
平成29	2017年度	3,260	3,381	2,879	3,197	2,796	1,941	1,731	1,489	1,511	1,610	2,266	2,936	28,997	101,527
平成30	2018年度	3,244	2,992	2,590	3,532	2,934	1,662	2,502	1,564	1,461	1,602	1,727	2,732	28,542	130,069
平成31	2019年度	3,715	3,054	2,567	3,064	2,627	2,668	1,966	1,717	1,628	1,466	1,783	2,802	29,057	159,126
令和2	2020年度	3,526	2,822	2,748	2,523	3,344	2,192	2,193	1,824	1,340	1,545	2,307	2,806	29,170	188,296
令和3	2021年度	3,389	2,345	2,581	3,091	2,310	2,216	2,472	1,533	1,806	1,518	2,144	2,849	28,254	216,550
令和4	2022年度	3,300	2,543	2,592	2,379	2,720	2,061	1,971	1,359	1,381	1,397	2,026	2,829	26,558	243,108
令和5	2023年度														
令和6	2024年度														
令和7	2025年度														
令和8	2026年度														
令和9	2027年度														
令和10	2028年度														
令和11	2029年度														
令和12	2030年度														
令和13	2031年度														
令和14	2032年度														
令和15	2033年度														
令和16	2034年度														

大阪府立砂川厚生福祉センター

事業者　（株）ハイコム　　設備容量 49.5 kW

年次推移

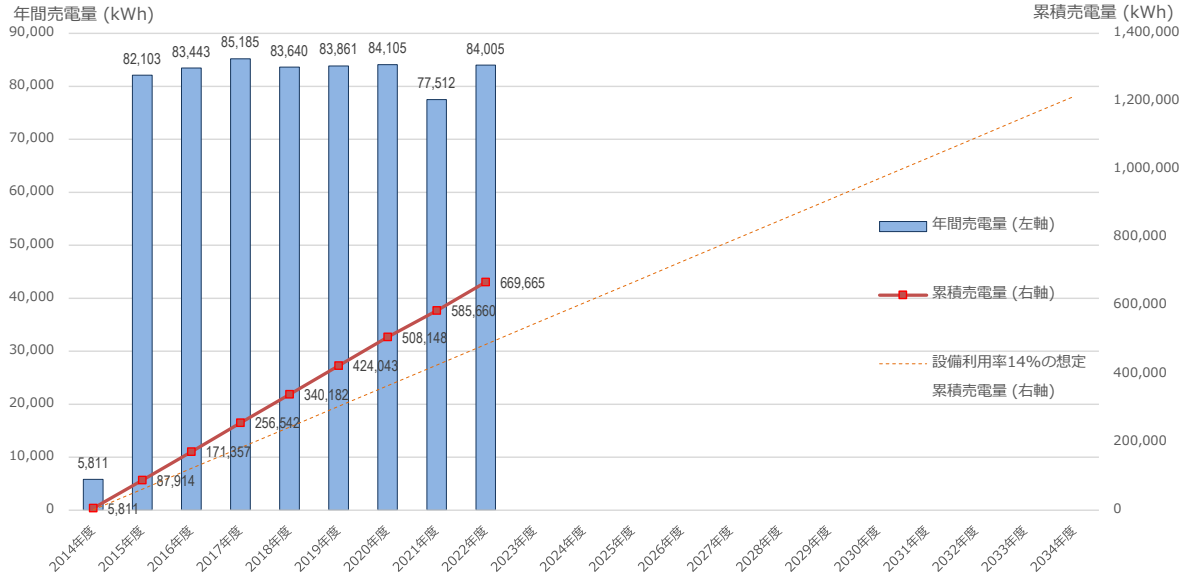

月次推移

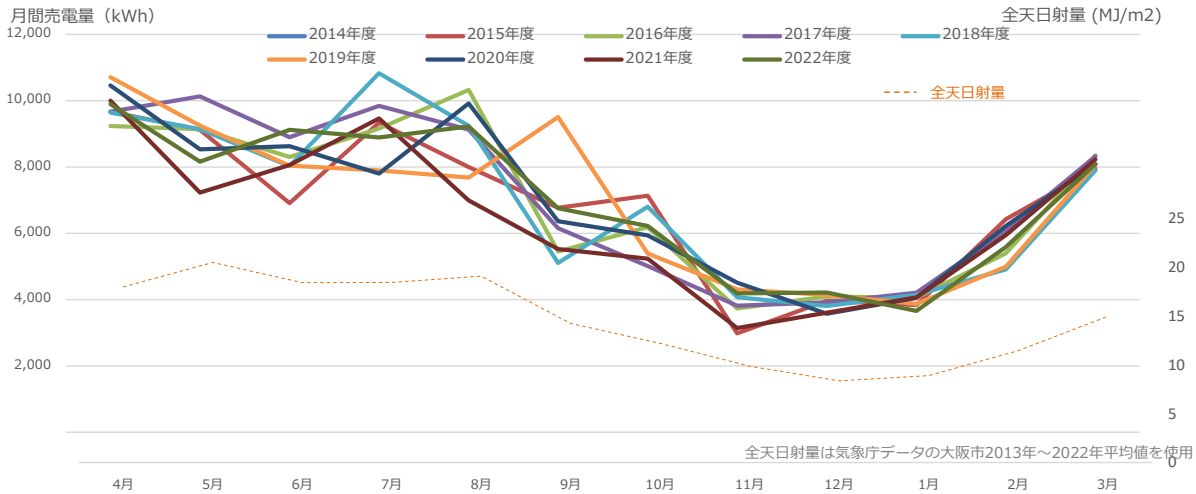

発電開始時からの月次売電量

	(kWh)	4月	5月	6月	7月	8月	9月	10月	11月	12月	1月	2月	3月	年度計	累積
平成26	2014年度												5,811	5,811	5,811
平成27	2015年度	9,668	9,119	6,909	9,339	8,002	6,769	7,134	2,982	3,967	3,839	6,428	7,947	82,103	87,914
平成28	2016年度	9,234	9,143	8,306	9,160	10,326	5,451	6,186	3,735	4,090	4,062	5,397	8,353	83,443	171,357
平成29	2017年度	9,671	10,132	8,896	9,843	9,132	6,157	5,010	3,817	3,916	4,209	6,078	8,324	85,185	256,542
平成30	2018年度	9,640	9,142	8,025	10,830	9,247	5,110	6,806	4,076	3,807	4,150	4,909	7,898	83,640	340,182
平成31	2019年度	10,712	9,249	8,044	7,897	7,680	9,507	5,392	4,310	4,142	3,872	4,990	8,066	83,861	424,043
令和2	2020年度	10,462	8,532	8,632	7,801	9,923	6,365	5,941	4,513	3,574	4,050	6,225	8,087	84,105	508,148
令和3	2021年度	10,004	7,228	8,061	9,469	6,995	5,528	5,235	3,142	3,605	4,069	5,946	8,230	77,512	585,660
令和4	2022年度	9,898	8,163	9,120	8,893	9,221	6,759	6,223	4,185	4,213	3,659	5,584	8,087	84,005	669,665
令和5	2023年度														
令和6	2024年度														
令和7	2025年度														
令和8	2026年度														
令和9	2027年度														
令和10	2028年度														
令和11	2029年度														
令和12	2030年度														
令和13	2031年度														
令和14	2032年度														
令和15	2033年度														
令和16	2034年度														

大阪府立貝塚高等学校

事業者　（株）MTEC CORPORATION 設備容量 11.48 kW

年次推移

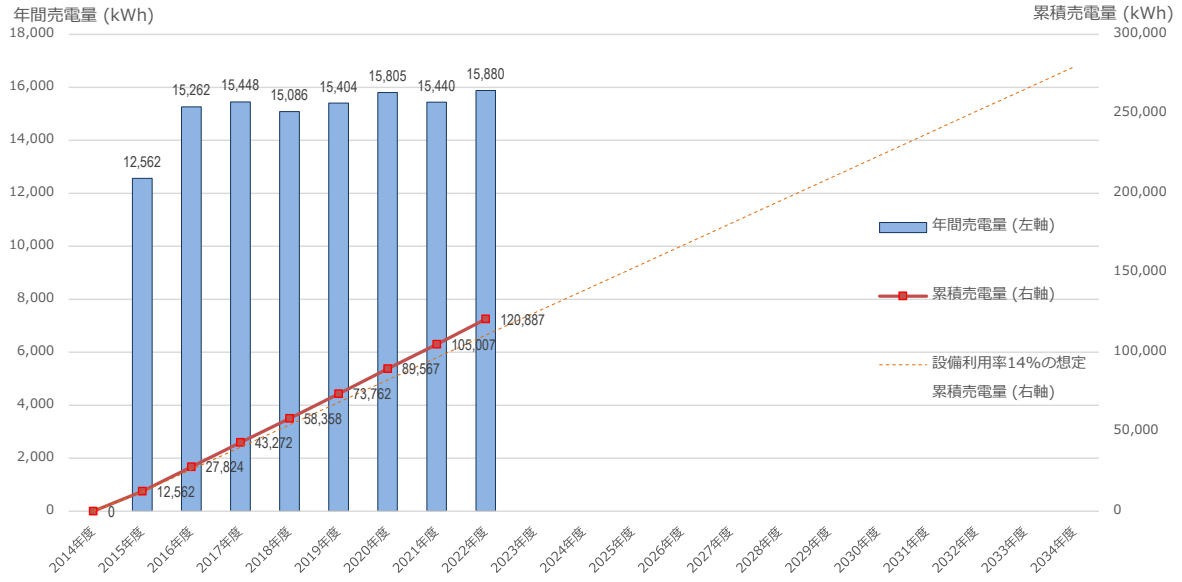

月次推移

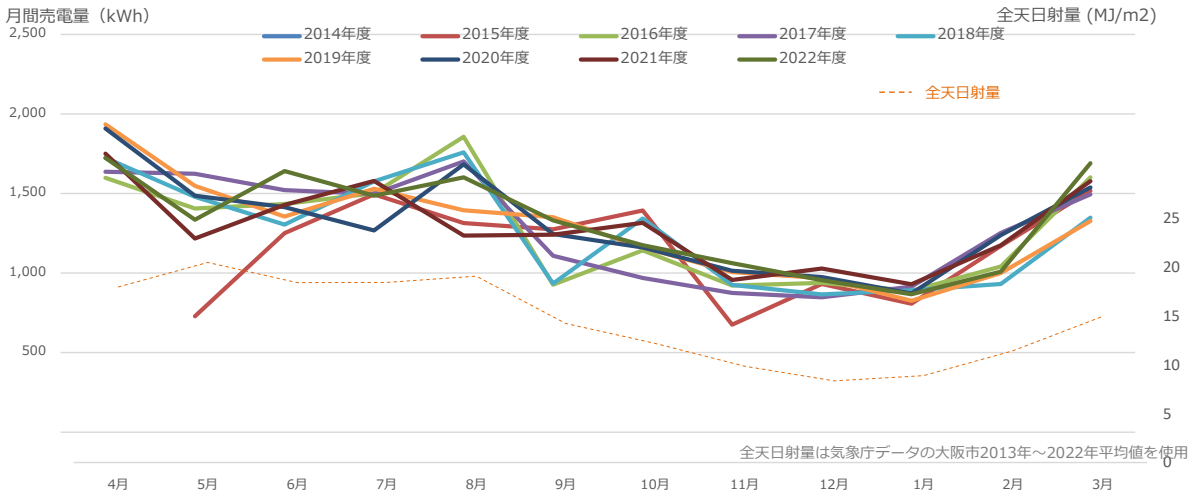

発電開始時からの月次売電量

	(kWh)	4月	5月	6月	7月	8月	9月	10月	11月	12月	1月	2月	3月	年度計	累積
平成26	2014年度														
平成27	2015年度		729	1,251	1,495	1,314	1,275	1,393	676	932	808	1,171	1,518	12,562	12,562
平成28	2016年度	1,599	1,406	1,435	1,502	1,857	927	1,143	922	938	889	1,042	1,602	15,262	27,824
平成29	2017年度	1,637	1,625	1,521	1,498	1,702	1,109	970	875	848	915	1,253	1,495	15,448	43,272
平成30	2018年度	1,725	1,480	1,305	1,576	1,759	934	1,343	926	866	892	932	1,348	15,086	58,358
平成31	2019年度	1,935	1,548	1,355	1,530	1,395	1,351	1,161	1,006	968	826	1,001	1,328	15,404	73,762
令和2	2020年度	1,909	1,486	1,414	1,268	1,684	1,245	1,161	1,015	975	872	1,238	1,538	15,805	89,567
令和3	2021年度	1,751	1,218	1,429	1,580	1,236	1,241	1,316	957	1,029	930	1,175	1,578	15,440	105,007
令和4	2022年度	1,724	1,336	1,641	1,486	1,602	1,331	1,175	1,063	956	867	1,009	1,690	15,880	120,887
令和5	2023年度														
令和6	2024年度														
令和7	2025年度														
令和8	2026年度														
令和9	2027年度														
令和10	2028年度														
令和11	2029年度														
令和12	2030年度														
令和13	2031年度														
令和14	2032年度														
令和15	2033年度														
令和16	2034年度														

大阪府豊中上津島住宅

事業者　（株）永輝商事　　設備容量 88.6 kW

年次推移

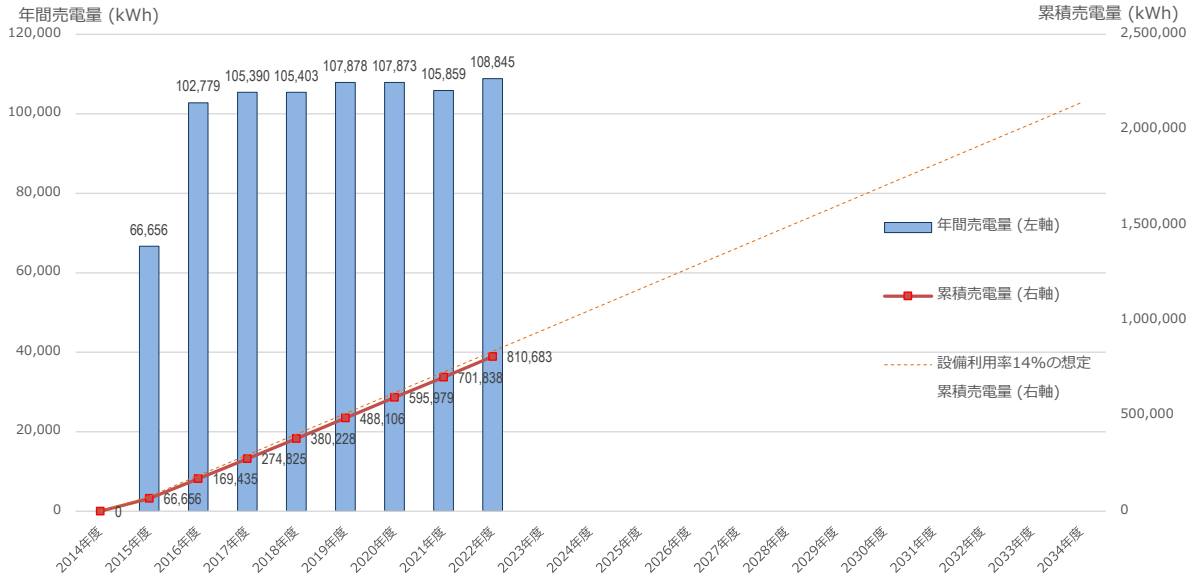

月次推移

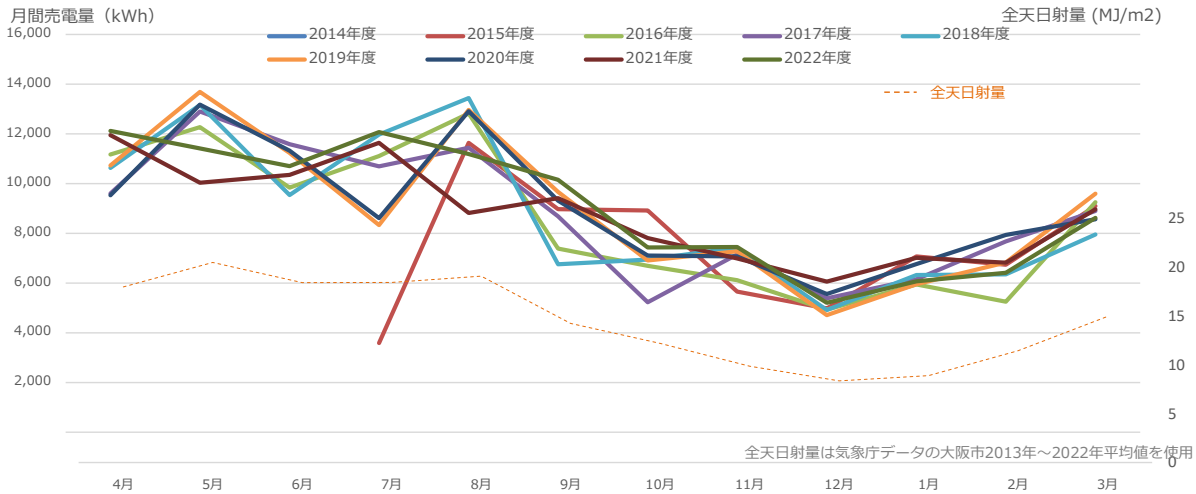

発電開始時からの月次売電量

	(kWh)	4月	5月	6月	7月	8月	9月	10月	11月	12月	1月	2月	3月	年度計	累積
平成26	2014年度														
平成27	2015年度				3,587	11,640	8,968	8,917	5,657	4,981	7,070	6,740	9,096	66,656	66,656
平成28	2016年度	11,168	12,272	9,838	11,107	12,822	7,385	6,696	6,117	4,930	5,941	5,252	9,251	102,779	169,435
平成29	2017年度	9,602	12,900	11,582	10,694	11,441	8,681	5,227	7,154	5,382	6,154	7,677	8,896	105,390	274,825
平成30	2018年度	10,630	13,161	9,538	11,978	13,442	6,751	6,943	7,419	4,915	6,327	6,347	7,952	105,403	380,228
平成31	2019年度	10,732	13,689	11,233	8,330	12,963	9,665	6,906	7,282	4,709	5,952	6,825	9,592	107,878	488,106
令和2	2020年度	9,531	13,177	11,329	8,611	12,909	9,315	7,108	7,069	5,558	6,763	7,940	8,563	107,873	595,979
令和3	2021年度	11,950	10,038	10,352	11,638	8,816	9,418	7,806	6,989	6,058	7,013	6,817	8,964	105,859	701,838
令和4	2022年度	12,120	11,414	10,699	12,073	11,193	10,154	7,427	7,451	5,205	6,072	6,414	8,623	108,845	810,683
令和5	2023年度														
令和6	2024年度														
令和7	2025年度														
令和8	2026年度														
令和9	2027年度														
令和10	2028年度														
令和11	2029年度														
令和12	2030年度														
令和13	2031年度														
令和14	2032年度														
令和15	2033年度														
令和16	2034年度														

大阪府立摂津支援学校

事業者　浜田ホールディングス（株）　設備容量 49.5 kW

年次推移

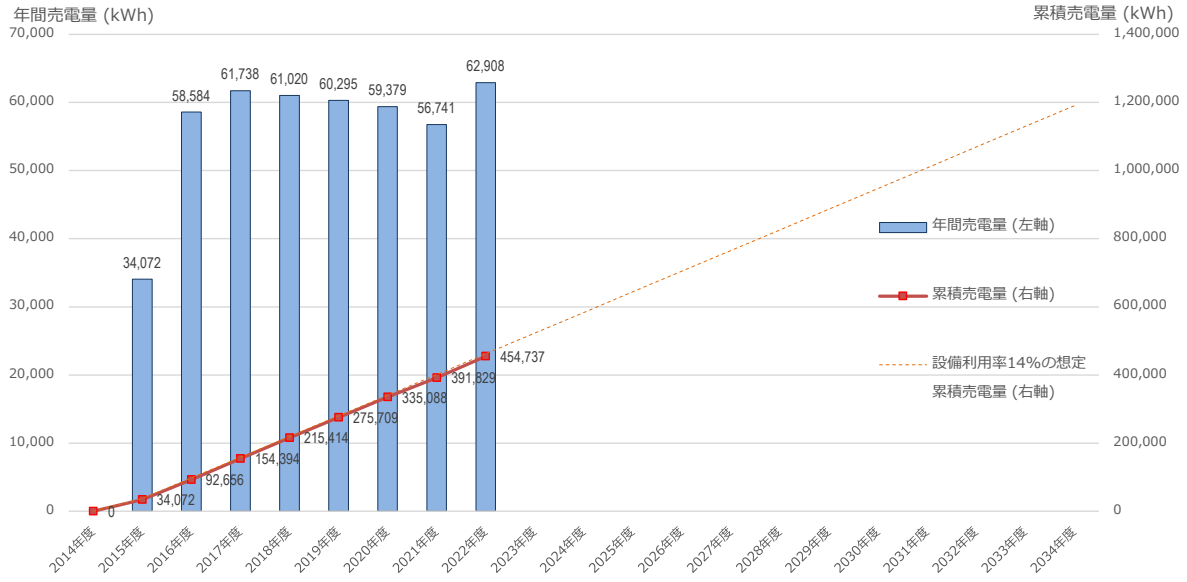

月次推移

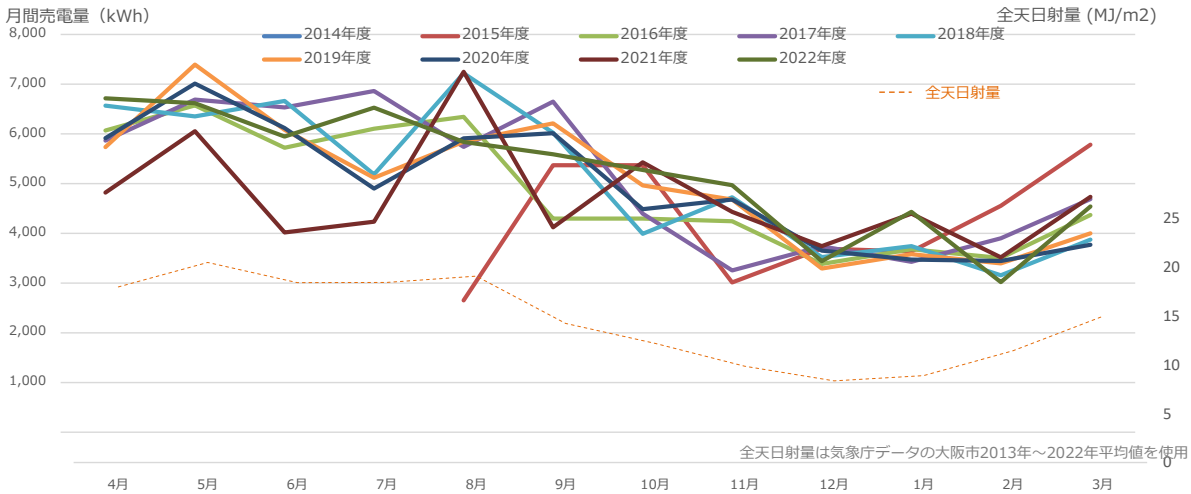

発電開始時からの月次売電量

	(kWh)	4月	5月	6月	7月	8月	9月	10月	11月	12月	1月	2月	3月	年度計	累積
平成26	2014年度														
平成27	2015年度					2,651	5,371	5,371	3,013	3,692	3,635	4,556	5,783	34,072	34,072
平成28	2016年度	6,069	6,573	5,721	6,105	6,344	4,298	4,298	4,243	3,384	3,678	3,503	4,368	58,584	92,656
平成29	2017年度	5,864	6,692	6,531	6,863	5,738	6,649	4,394	3,254	3,740	3,426	3,900	4,687	61,738	154,394
平成30	2018年度	6,569	6,350	6,665	5,184	7,219	6,023	3,992	4,723	3,523	3,742	3,156	3,874	61,020	215,414
平成31	2019年度	5,734	7,394	6,083	5,117	5,843	6,213	4,963	4,680	3,292	3,582	3,396	3,998	60,295	275,709
令和2	2020年度	5,917	7,012	6,119	4,901	5,911	6,015	4,484	4,681	3,651	3,474	3,444	3,770	59,379	335,088
令和3	2021年度	4,821	6,055	4,016	4,232	7,249	4,119	5,426	4,432	3,741	4,398	3,517	4,735	56,741	391,829
令和4	2022年度	6,716	6,616	5,948	6,529	5,836	5,591	5,273	4,967	3,441	4,433	3,019	4,539	62,908	454,737
令和5	2023年度														
令和6	2024年度														
令和7	2025年度														
令和8	2026年度														
令和9	2027年度														
令和10	2028年度														
令和11	2029年度														
令和12	2030年度														
令和13	2031年度														
令和14	2032年度														
令和15	2033年度														
令和16	2034年度														

大阪府立西浦支援学校

事業者　（株）ライジングコーポレーション　設備容量 400 kW

年次推移

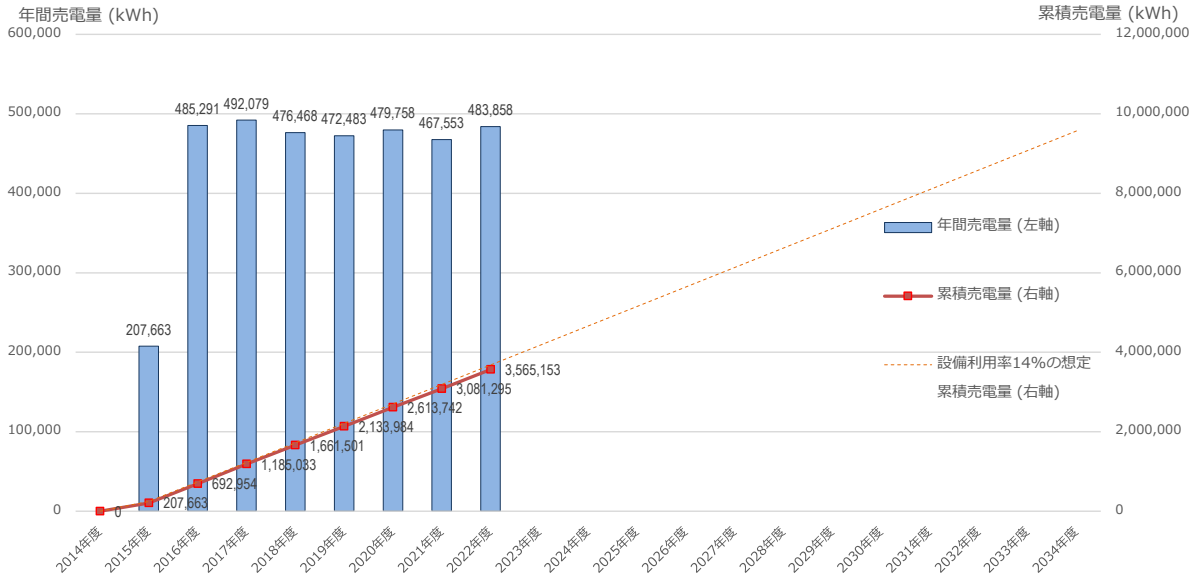

月次推移

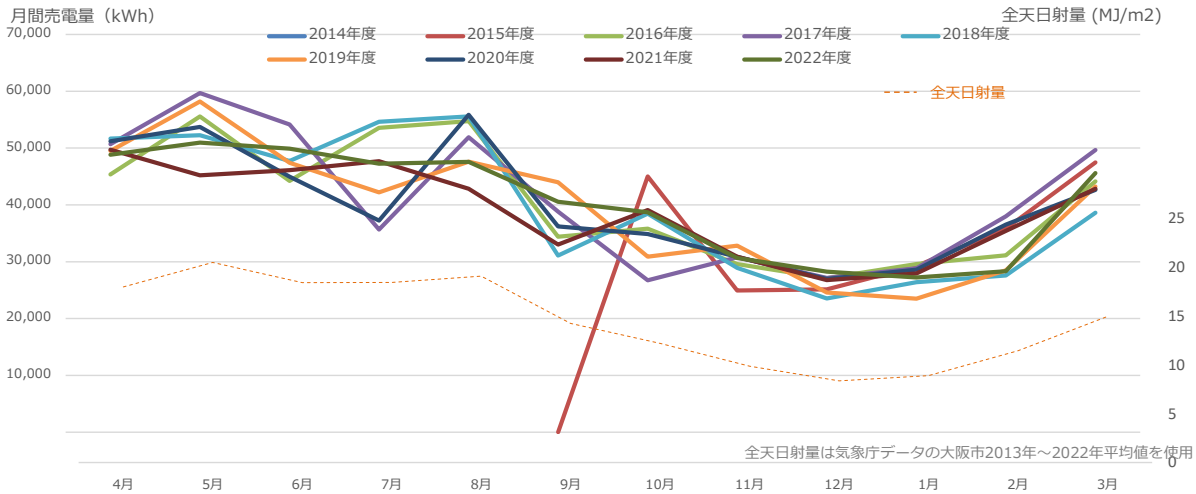

発電開始時からの月次売電量

	(kWh)	4月	5月	6月	7月	8月	9月	10月	11月	12月	1月	2月	3月	年度計	累積
平成26	2014年度														
平成27	2015年度						12	45,012	24,942	25,155	29,221	35,841	47,480	207,663	207,663
平成28	2016年度	45,363	55,569	44,235	53,551	54,750	34,413	35,823	29,591	27,097	29,609	31,127	44,163	485,291	692,954
平成29	2017年度	50,679	59,693	54,155	35,655	51,927	38,827	26,733	30,780	27,149	28,827	38,005	49,649	492,079	1,185,033
平成30	2018年度	51,673	52,271	47,726	54,645	55,582	31,077	38,465	28,926	23,536	26,384	27,565	38,618	476,468	1,661,501
平成31	2019年度	49,514	58,200	47,407	42,217	47,616	44,004	30,881	32,823	24,586	23,501	28,506	43,228	472,483	2,133,984
令和2	2020年度	51,207	53,723	44,991	37,259	55,860	36,219	34,866	30,866	26,979	28,597	36,551	42,640	479,758	2,613,742
令和3	2021年度	49,718	45,192	46,098	47,685	42,843	33,037	39,103	30,883	26,764	27,930	35,443	42,857	467,553	3,081,295
令和4	2022年度	48,831	50,968	49,902	47,249	47,565	40,549	38,701	30,671	28,243	27,231	28,349	45,599	483,858	3,565,153
令和5	2023年度														
令和6	2024年度														
令和7	2025年度														
令和8	2026年度														
令和9	2027年度														
令和10	2028年度														
令和11	2029年度														
令和12	2030年度														
令和13	2031年度														
令和14	2032年度														
令和15	2033年度														
令和16	2034年度														

大阪府立枚方支援学校・むらの高等支援学校 事業者 （株）ライジングコーポレーション 設備容量 180 kW

年次推移

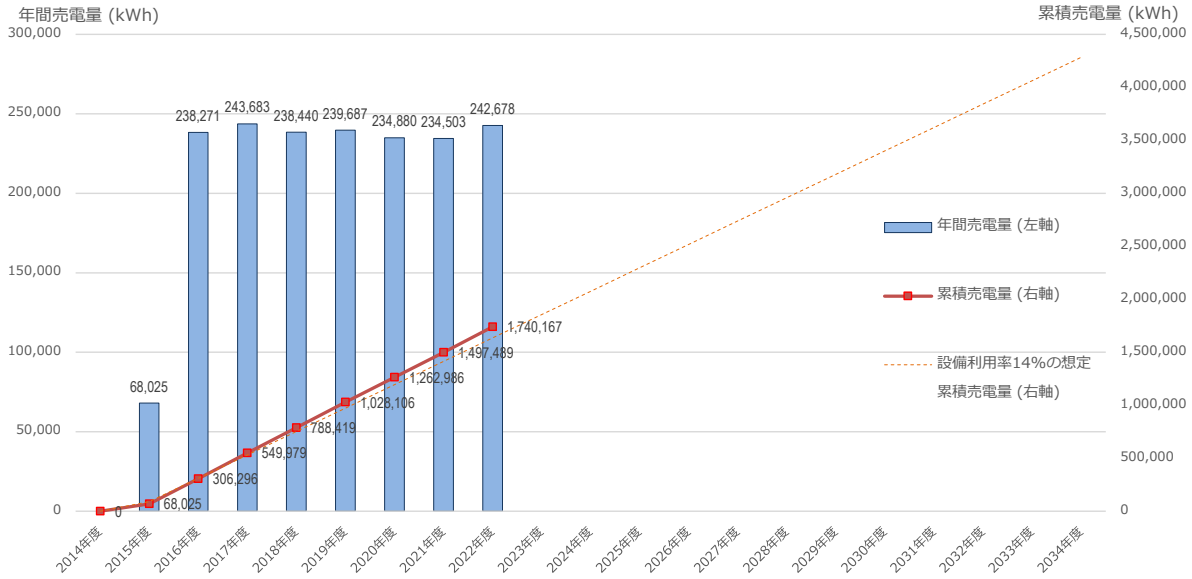

月次推移

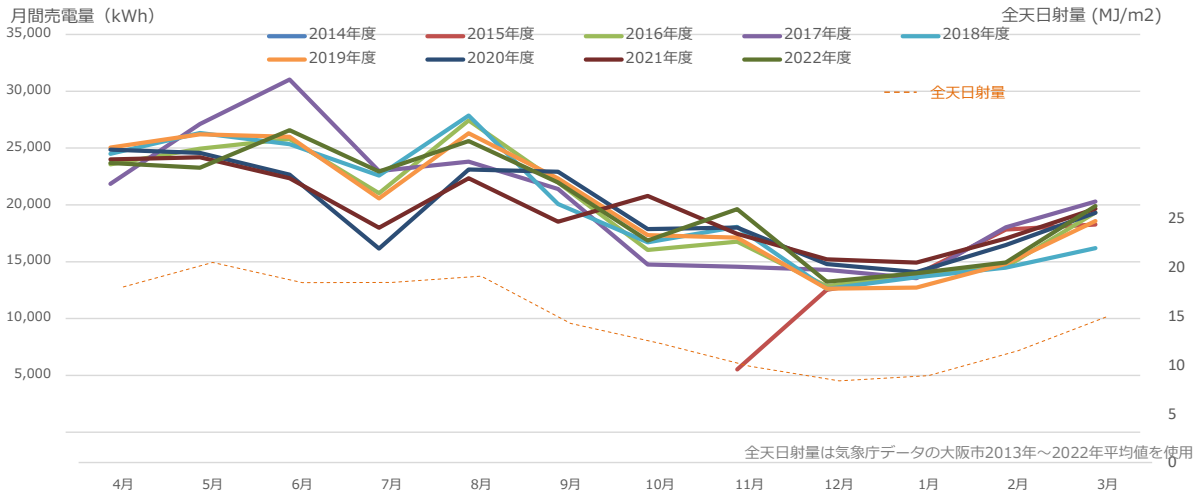

発電開始時からの月次売電量

	(kWh)	4月	5月	6月	7月	8月	9月	10月	11月	12月	1月	2月	3月	年度計	累積
平成26	2014年度														
平成27	2015年度								5,524	12,536	13,865	17,826	18,274	68,025	68,025
平成28	2016年度	23,561	24,953	25,802	21,022	27,437	21,982	16,043	16,760	12,848	13,982	14,544	19,337	238,271	306,296
平成29	2017年度	21,864	27,119	31,032	22,986	23,804	21,398	14,750	14,568	14,285	13,553	18,023	20,301	243,683	549,979
平成30	2018年度	24,507	26,339	25,349	22,578	27,865	20,090	16,711	18,063	12,614	13,642	14,478	16,204	238,440	788,419
平成31	2019年度	25,041	26,215	25,989	20,582	26,307	22,337	17,340	17,131	12,629	12,717	14,824	18,575	239,687	1,028,106
令和2	2020年度	24,866	24,584	22,673	16,161	23,111	22,922	17,872	18,005	14,805	14,093	16,473	19,315	234,880	1,262,986
令和3	2021年度	24,004	24,193	22,354	17,985	22,354	18,527	20,800	17,454	15,203	14,926	17,036	19,667	234,503	1,497,489
令和4	2022年度	23,695	23,283	26,577	22,937	25,623	21,981	16,874	19,635	13,243	13,993	14,926	19,911	242,678	1,740,167
令和5	2023年度														
令和6	2024年度														
令和7	2025年度														
令和8	2026年度														
令和9	2027年度														
令和10	2028年度														
令和11	2029年度														
令和12	2030年度														
令和13	2031年度														
令和14	2032年度														
令和15	2033年度														
令和16	2034年度														

鴻池水みらいセンター

事業者　（株）西尾木材工業所　設備容量 29.7 kW

年次推移

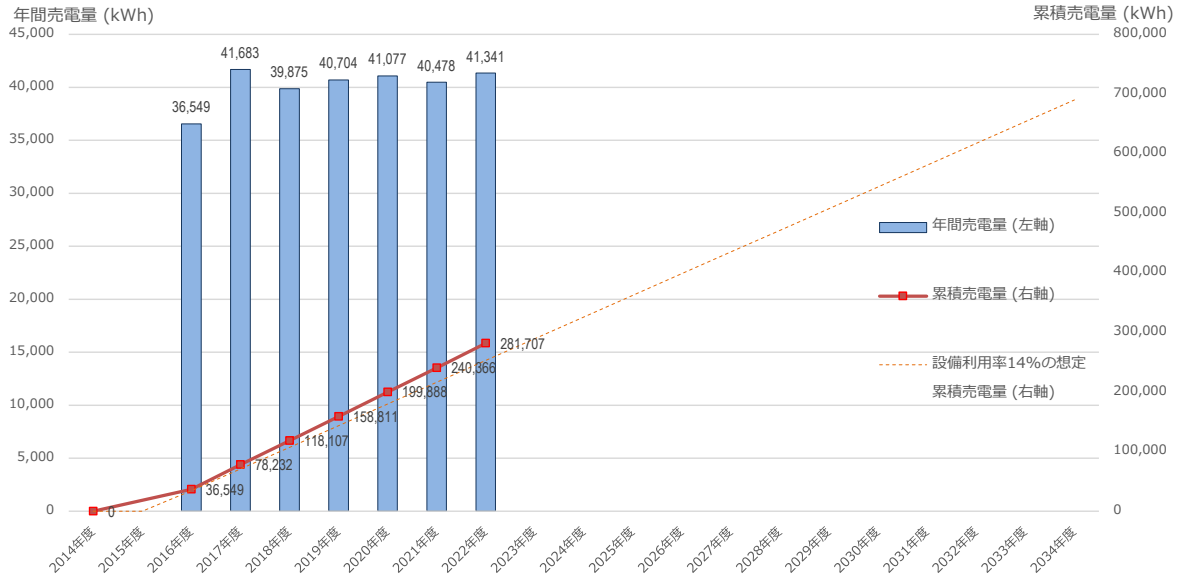

月次推移

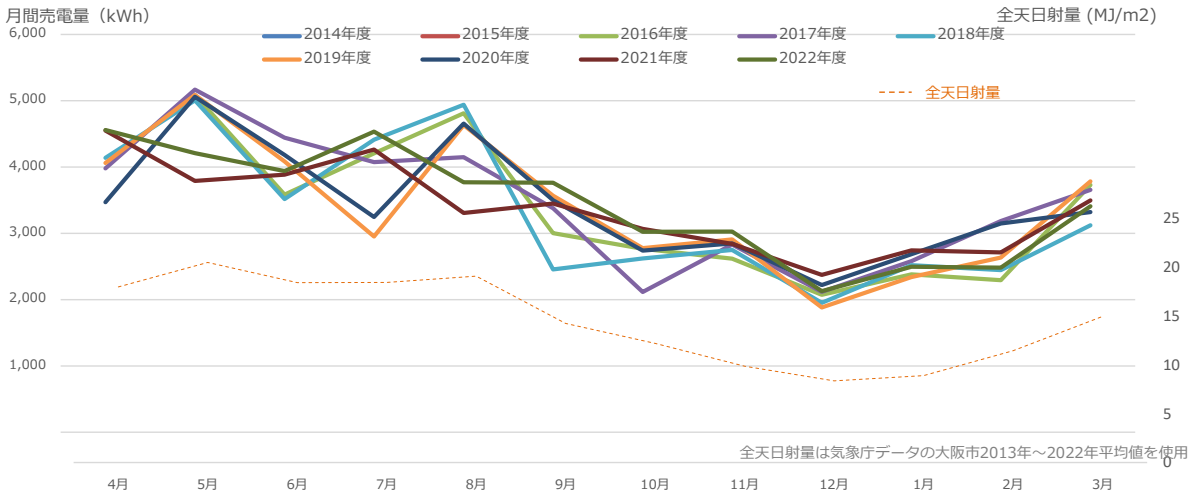

発電開始時からの月次売電量

	(kWh)	4月	5月	6月	7月	8月	9月	10月	11月	12月	1月	2月	3月	年度計	累積
平成26	2014年度														
平成27	2015年度														
平成28	2016年度		5,087	3,583	4,205	4,811	3,002	2,766	2,619	2,073	2,382	2,292	3,729	36,549	36,549
平成29	2017年度	3,981	5,168	4,443	4,074	4,150	3,378	2,115	2,831	2,119	2,581	3,187	3,656	41,683	78,232
平成30	2018年度	4,137	5,006	3,517	4,414	4,941	2,455	2,620	2,748	1,952	2,520	2,444	3,121	39,875	118,107
平成31	2019年度	4,060	5,088	4,083	2,952	4,632	3,568	2,776	2,908	1,882	2,339	2,633	3,783	40,704	158,811
令和2	2020年度	3,469	5,060	4,181	3,248	4,657	3,499	2,739	2,849	2,220	2,686	3,148	3,321	41,077	199,888
令和3	2021年度	4,550	3,791	3,884	4,263	3,308	3,450	3,066	2,841	2,373	2,743	2,712	3,497	40,478	240,366
令和4	2022年度	4,559	4,210	3,939	4,535	3,769	3,764	3,023	3,025	2,128	2,495	2,484	3,410	41,341	281,707
令和5	2023年度														
令和6	2024年度														
令和7	2025年度														
令和8	2026年度														
令和9	2027年度														
令和10	2028年度														
令和11	2029年度														
令和12	2030年度														
令和13	2031年度														
令和14	2032年度														
令和15	2033年度														
令和16	2034年度														

なわて水みらいセンター

事業者　（株）西尾木材工業所　設備容量 49.5 kW

年次推移

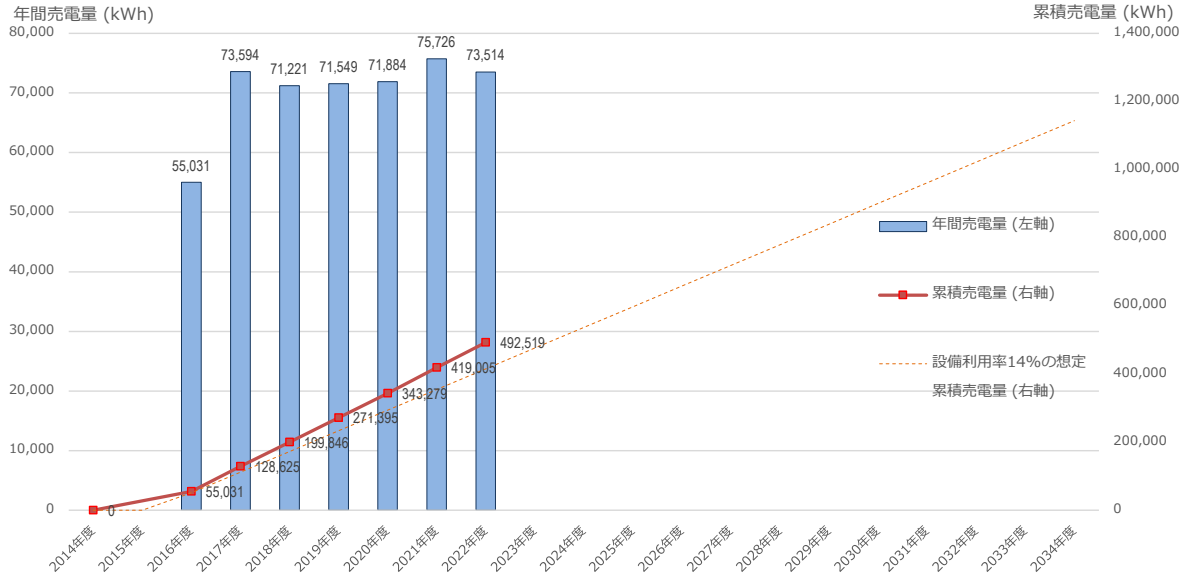

月次推移

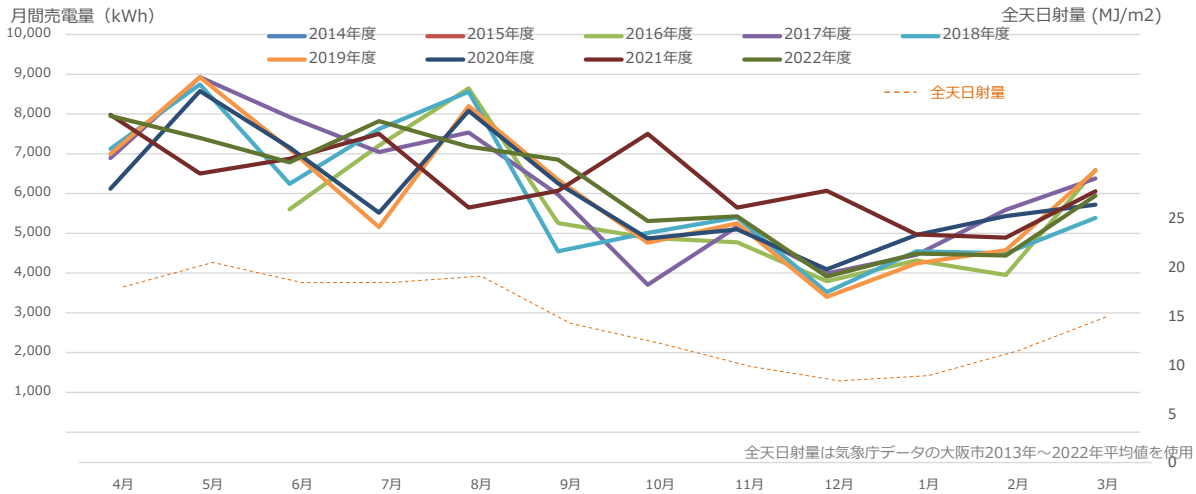

発電開始時からの月次売電量

	(kWh)	4月	5月	6月	7月	8月	9月	10月	11月	12月	1月	2月	3月	年度計	累積
平成26	2014年度														
平成27	2015年度														
平成28	2016年度			5,603	7,208	8,645	5,258	4,886	4,775	3,796	4,318	3,949	6,593	55,031	55,031
平成29	2017年度	6,893	8,926	7,924	7,046	7,532	5,972	3,707	5,171	3,992	4,458	5,593	6,380	73,594	128,625
平成30	2018年度	7,123	8,743	6,247	7,625	8,558	4,551	5,013	5,402	3,522	4,548	4,500	5,389	71,221	199,846
平成31	2019年度	6,996	8,924	7,116	5,158	8,198	6,344	4,760	5,253	3,401	4,245	4,576	6,578	71,549	271,395
令和2	2020年度	6,119	8,577	7,156	5,518	8,078	6,257	4,867	5,103	4,095	4,958	5,434	5,722	71,884	343,279
令和3	2021年度	7,979	6,506	6,874	7,502	5,648	6,072	7,502	5,648	6,072	4,971	4,892	6,060	75,726	419,005
令和4	2022年度	7,953	7,397	6,784	7,821	7,177	6,851	5,312	5,426	3,913	4,493	4,439	5,948	73,514	492,519
令和5	2023年度														
令和6	2024年度														
令和7	2025年度														
令和8	2026年度														
令和9	2027年度														
令和10	2028年度														
令和11	2029年度														
令和12	2030年度														
令和13	2031年度														
令和14	2032年度														
令和15	2033年度														
令和16	2034年度														

高槻水みらいセンター

事業者　（株）柴田工業　　設備容量　99 kW

年次推移

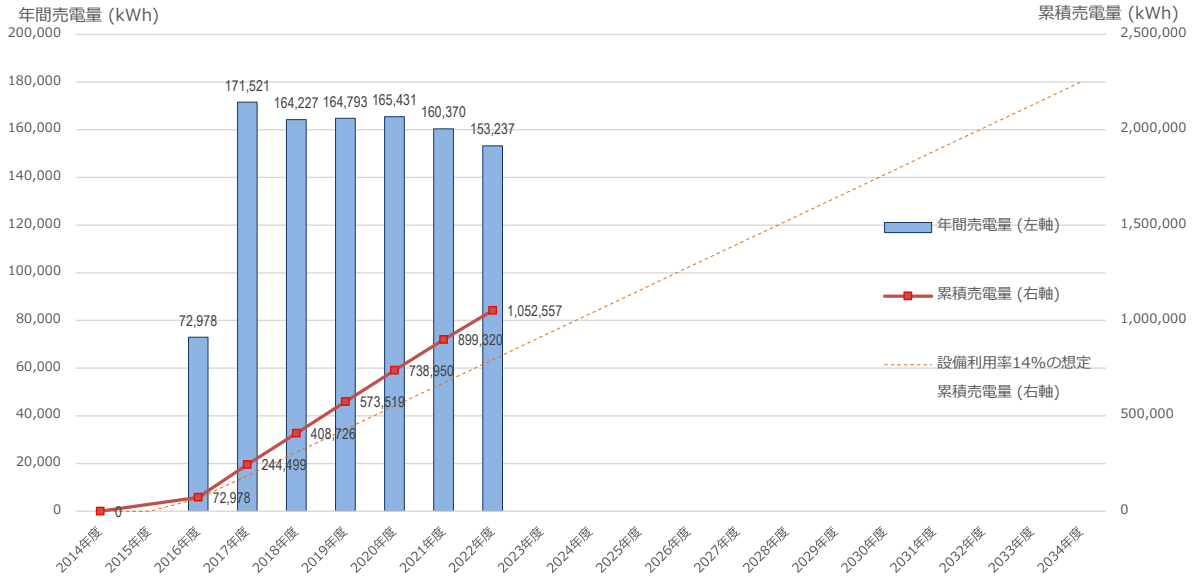

月次推移

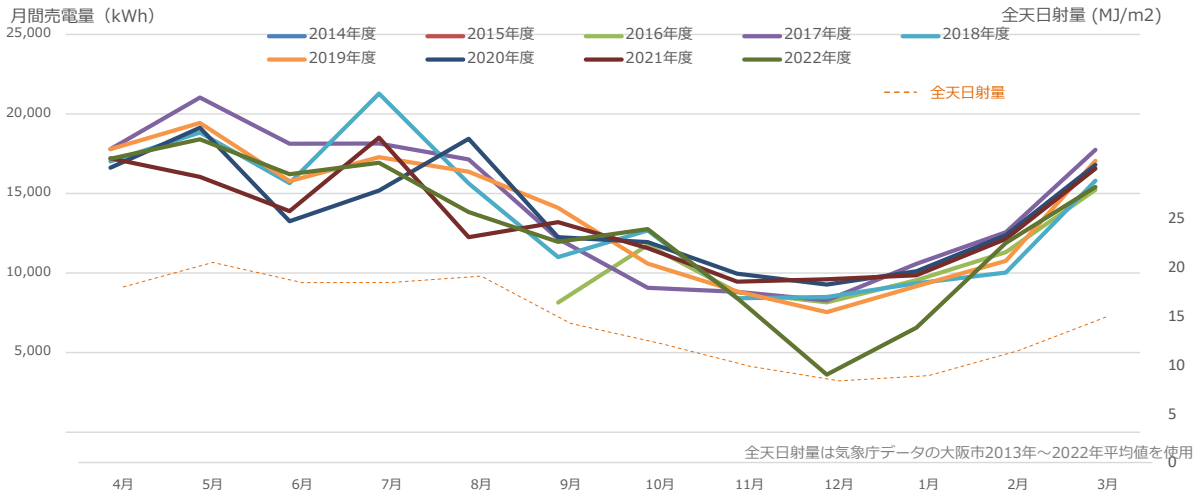

発電開始時からの月次売電量

	(kWh)	4月	5月	6月	7月	8月	9月	10月	11月	12月	1月	2月	3月	年度計	累積
平成26	2014年度														
平成27	2015年度														
平成28	2016年度						8,150	11,760	8,797	8,166	9,551	11,316	15,238	72,978	72,978
平成29	2017年度	17,800	21,035	18,136	18,150	17,148	12,163	9,080	8,829	8,283	10,587	12,565	17,745	171,521	244,499
平成30	2018年度	17,023	18,833	15,652	21,286	15,639	11,010	12,677	8,420	8,499	9,356	10,029	15,803	164,227	408,726
平成31	2019年度	17,796	19,439	15,786	17,291	16,376	14,106	10,601	8,847	7,545	9,179	10,764	17,063	164,793	573,519
令和2	2020年度	16,628	19,139	13,265	15,190	18,447	12,261	11,951	9,964	9,280	10,117	12,379	16,810	165,431	738,950
令和3	2021年度	17,212	16,053	13,895	18,518	12,265	13,208	11,569	9,462	9,610	9,866	12,150	16,562	160,370	899,320
令和4	2022年度	17,184	18,410	16,210	16,933	13,840	11,968	12,764	8,431	3,621	6,564	11,898	15,414	153,237	1,052,557
令和5	2023年度														
令和6	2024年度														
令和7	2025年度														
令和8	2026年度														
令和9	2027年度														
令和10	2028年度														
令和11	2029年度														
令和12	2030年度														
令和13	2031年度														
令和14	2032年度														
令和15	2033年度														
令和16	2034年度														

大阪府立富田林支援学校

事業者　（株）柴田工業　　設備容量 19.8 kW

年次推移

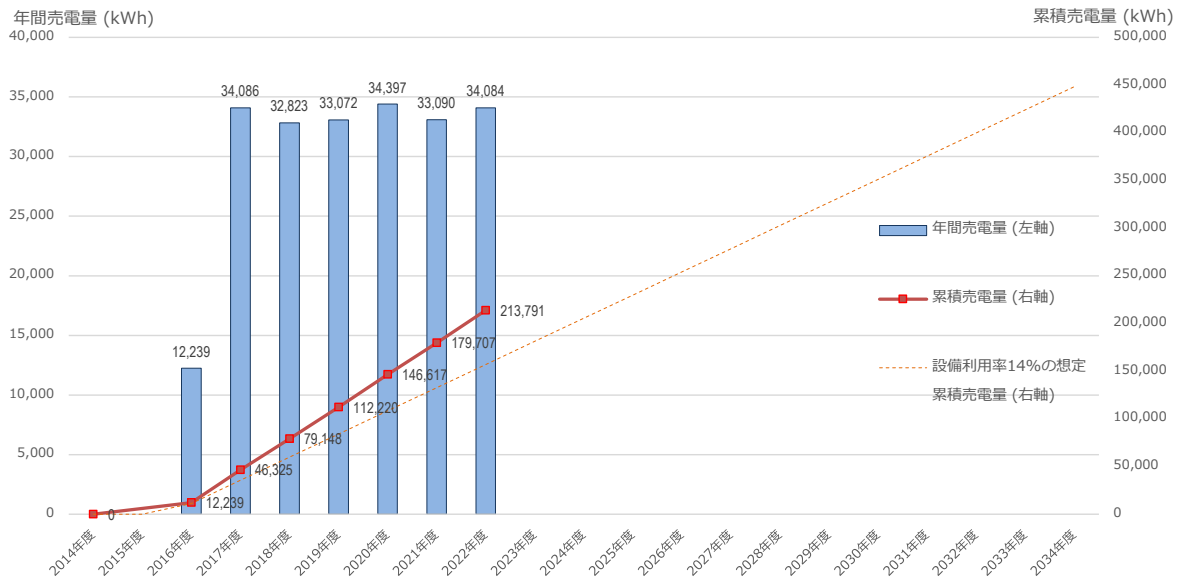

月次推移

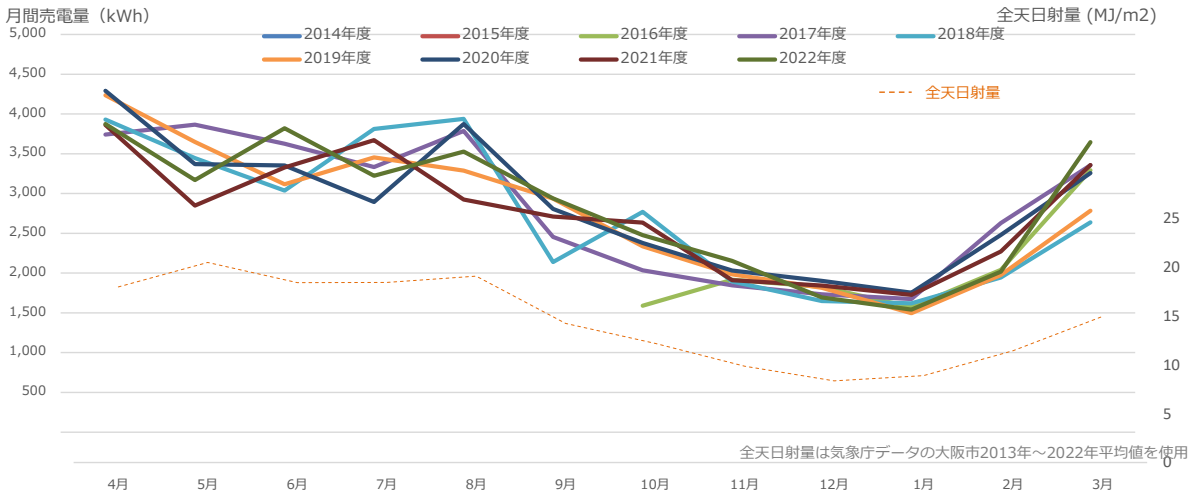

発電開始時からの月次売電量

	(kWh)	4月	5月	6月	7月	8月	9月	10月	11月	12月	1月	2月	3月	年度計	累積
平成26	2014年度														
平成27	2015年度														
平成28	2016年度							1,591	1,916	1,827	1,572	2,040	3,293	12,239	12,239
平成29	2017年度	3,742	3,866	3,627	3,333	3,788	2,456	2,036	1,847	1,734	1,674	2,628	3,355	34,086	46,325
平成30	2018年度	3,930	3,446	3,037	3,812	3,939	2,140	2,771	1,894	1,650	1,620	1,945	2,639	32,823	79,148
平成31	2019年度	4,236	3,648	3,117	3,454	3,289	2,937	2,336	1,983	1,814	1,496	1,977	2,785	33,072	112,220
令和2	2020年度	4,292	3,371	3,354	2,893	3,875	2,807	2,378	2,032	1,903	1,754	2,481	3,257	34,397	146,617
令和3	2021年度	3,862	2,850	3,327	3,672	2,926	2,711	2,634	1,910	1,842	1,726	2,271	3,359	33,090	179,707
令和4	2022年度	3,874	3,169	3,821	3,223	3,529	2,940	2,476	2,154	1,693	1,541	2,018	3,646	34,084	213,791
令和5	2023年度														
令和6	2024年度														
令和7	2025年度														
令和8	2026年度														
令和9	2027年度														
令和10	2028年度														
令和11	2029年度														
令和12	2030年度														
令和13	2031年度														
令和14	2032年度														
令和15	2033年度														
令和16	2034年度														

全施設合計

事業者

設備容量 1049.83 kW

年次推移

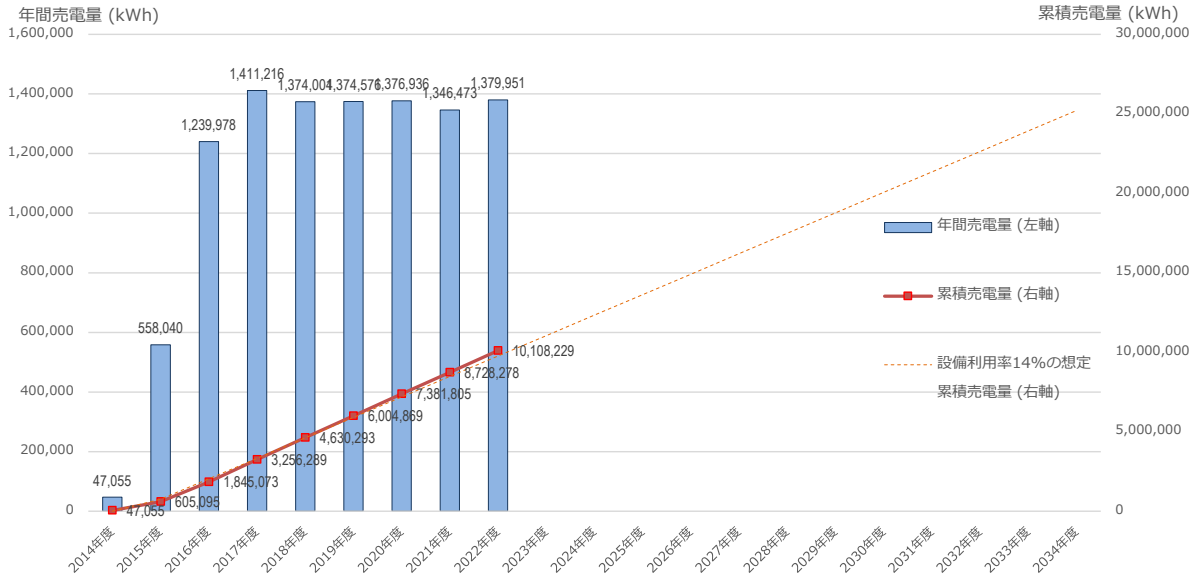

月次推移

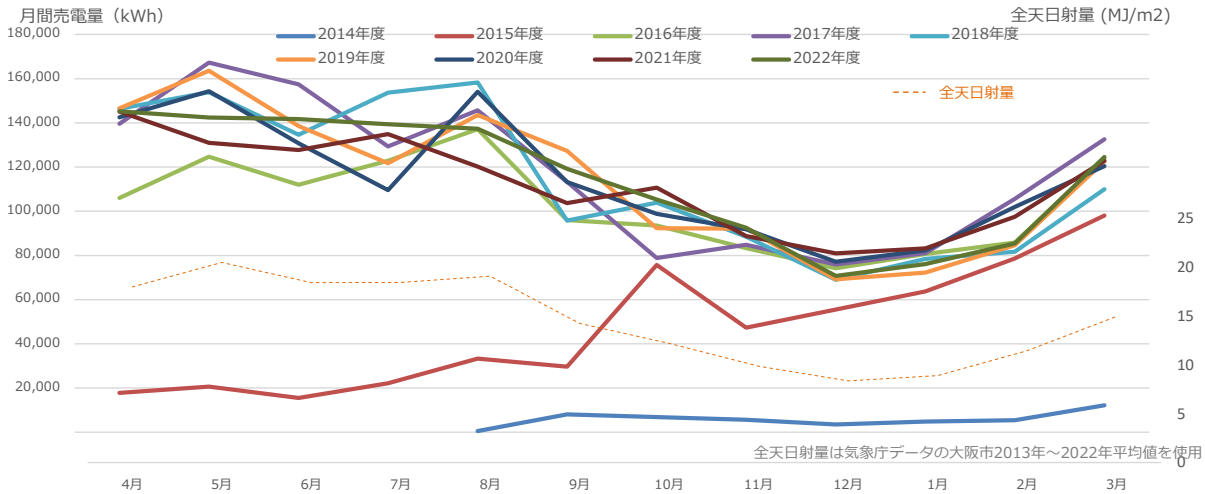

発電開始時からの月次売電量

	(kWh)	4月	5月	6月	7月	8月	9月	10月	11月	12月	1月	2月	3月	年度計	累積
平成26	2014年度					515	8,102	6,869	5,664	3,474	4,816	5,442	12,173	47,055	47,055
平成27	2015年度	17,811	20,629	15,498	22,181	33,343	29,625	75,703	47,303	55,514	63,754	78,625	98,054	558,040	605,095
平成28	2016年度	105,983	124,677	111,959	122,821	137,143	95,925	93,558	83,257	74,184	80,700	85,835	123,936	1,239,978	1,845,073
平成29	2017年度	139,561	167,271	157,394	129,350	145,618	113,279	78,795	84,769	75,902	81,085	105,578	132,614	1,411,216	3,256,289
平成30	2018年度	146,355	153,913	134,623	153,684	158,279	95,742	103,882	88,514	68,986	78,388	81,648	109,990	1,374,004	4,630,293
平成31	2019年度	146,612	163,589	138,530	121,734	143,524	127,347	92,336	92,155	69,190	72,256	84,631	122,672	1,374,576	6,004,869
令和2	2020年度	142,536	154,321	130,791	109,547	154,116	113,186	98,841	91,813	77,145	82,300	101,915	120,425	1,376,936	7,381,805
令和3	2021年度	145,096	130,911	127,735	134,936	120,227	103,653	110,681	88,758	80,931	83,234	97,455	122,856	1,346,473	8,728,278
令和4	2022年度	145,220	142,463	141,708	139,355	137,379	119,177	105,250	92,567	70,731	76,133	85,420	124,548	1,379,951	10,108,229
令和5	2023年度														
令和6	2024年度														
令和7	2025年度														
令和8	2026年度														
令和9	2027年度														
令和10	2028年度														
令和11	2029年度														
令和12	2030年度														
令和13	2031年度														
令和14	2032年度														
令和15	2033年度														
令和16	2034年度														

用語解説

設備容量

発電設備における単位時間当たりの最大仕事量。「定格出力」「設備出力」あるいは単に「出力」と表現されることもある。[※1]

設備利用率

発電設備の総供給設備容量に対する発電電力量の比であり、設備がどのくらい有効に使われているかを表現する指標である。

設備利用率 ＝ 年間発電電力量(kWh/年)／（年間時間数（365 日×24 時間）×設備容量(kW)）[※1]

平均的な太陽光発電（10kW以上）の設備利用率[※2]

買取期間	設備利用率			
	10kW以上全体	1,000kW以上	1,000kW以上 -2,000kW以下	2,000kW以上
平成26年7月－ 平成27年6月	13.5%	14.6%	14.6%	15.2%
平成27年7月－ 平成28年6月	**13.8%**	**15.1%**	**15.0%**	**16.3%**
(参考)平成28年度 想定値	14%			

全天日射量

太陽から直接地上に到達する直達日射と、太陽光が大気中の粒子等により散乱・反射されて 地上に届く散乱日射の和で、全天空からの日射を測定したものが全天日射量です。[※4]　この日射量は、太陽光発電の年間・月間発電量を推定することに活用できるとされています。[※5]

想定累積発電量

設備容量、想定設備利用率（14%）からおおよその累積発電量を想定したものです。なお、設置場所ごとの日射条件や地域的な天候により、実際の発電量は想定発電量に対してずれが生じます。

参考文献

※１　環境省　平成２１年度　再生可能エネルギー導入ポテンシャル調査調査報告書　『第２章　用語の解説』（2010年3月）
https://www.env.go.jp/earth/report/h22-02/

※２　資源エネルギー庁　第25回 調達価格等算定委員会　『資料1　電源種別（太陽光・風力）のコスト動向等について』（2016年11月1日）
https://www.meti.go.jp/shingikai/santeii/025.html

※３　資源エネルギー庁　第40回 調達価格等算定委員会　『資料3　太陽光発電について（事務局資料）』（2018年11月8日）
https://www.meti.go.jp/shingikai/santeii/040.html

※４　気象庁　『日射・赤外放射について よくある質問』
https://www.data.jma.go.jp/gmd/env/radiation/faq_rad.html

※５　NEDO　『日射に関するデータベース』
https://www.nedo.go.jp/library/nissharyou.html

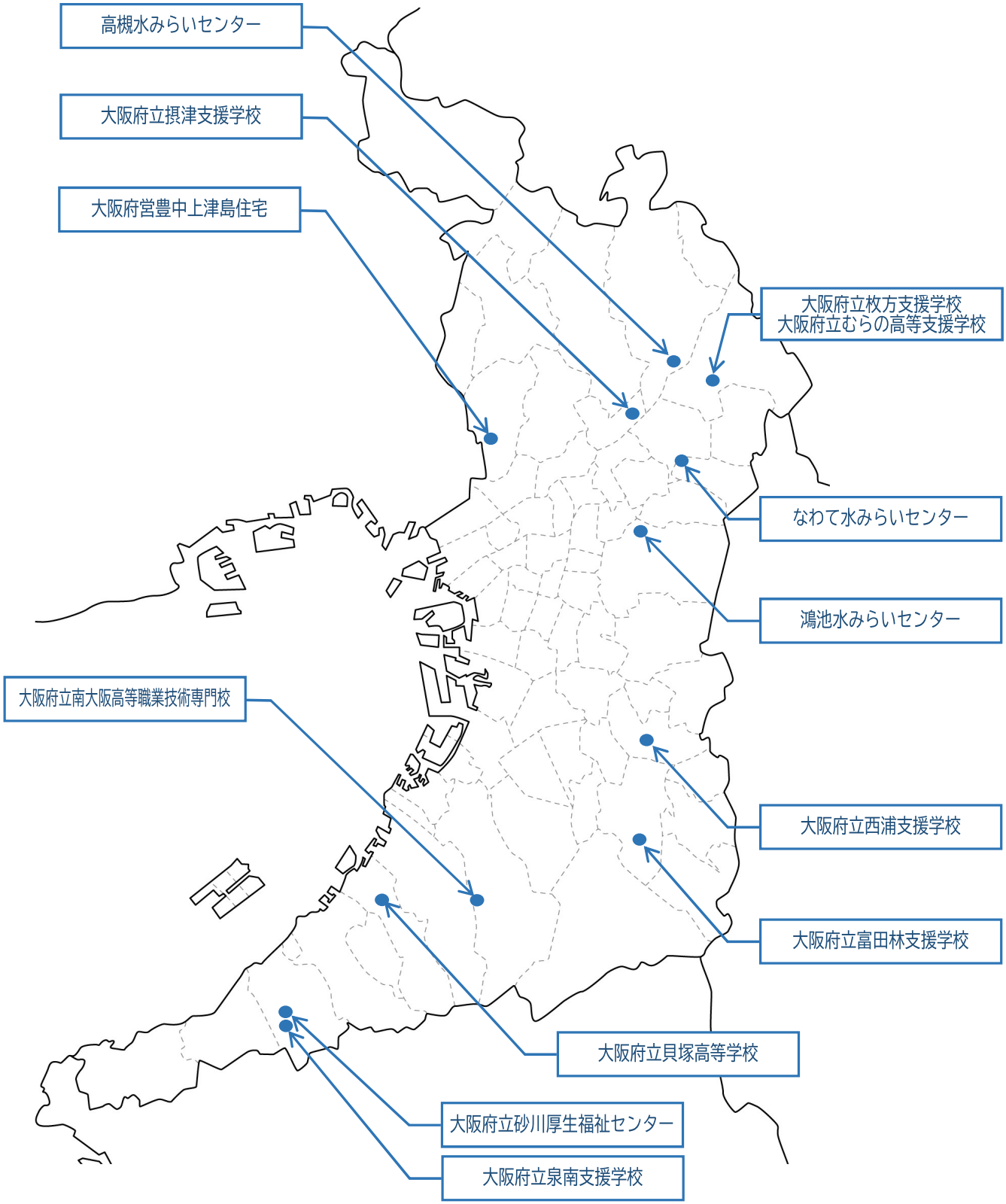
高槻水みらいセンター
大阪府立摂津支援学校
大阪府営豊中上津島住宅
大阪府立枚方支援学校
大阪府立むらの高等支援学校
なわて水みらいセンター
鴻池水みらいセンター
大阪府立南大阪高等職業技術専門校
大阪府立西浦支援学校
大阪府立富田林支援学校
大阪府立貝塚高等学校
大阪府立砂川厚生福祉センター
大阪府立泉南支援学校