

4-2. 産業中分類別従業者数

製造業の従業者数(従業者数4人以上の事業所)をみますと、大阪府は544,686人と、愛知県に次いで、全国第2位の地位を占めています。業種別では、一般機械器具、金属製品が構成比10%を超えており、以下、食料品、電気機械器具、印刷、プラスチック製品が続いています。

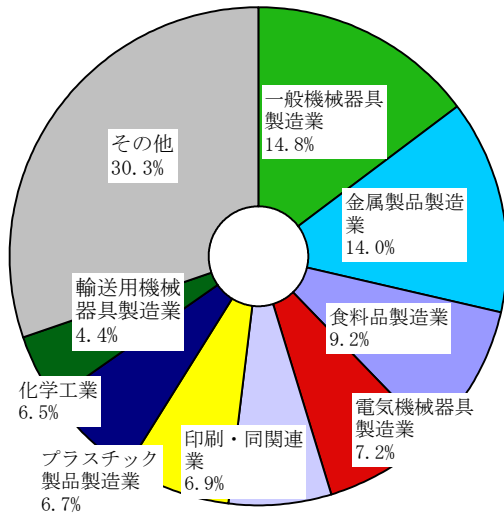
(単位：人)

	大阪府	東京都	神奈川県	静岡県	愛知県	全国計
食料品製造業	49,918	36,740	48,165	45,553	64,340	1,127,507
飲料・たばこ・飼料製造業	2,037	2,047	3,158	11,157	5,572	107,931
繊維工業	12,617	2,212	1,146	5,792	20,725	149,214
衣服・その他の繊維製品製造業	18,162	9,016	2,786	2,598	11,184	284,005
木材・木製品製造業	4,760	1,863	1,076	7,658	7,938	136,247
家具・装備品製造業	14,592	5,814	3,800	7,484	9,700	137,361
パルプ・紙・紙加工品製造業	19,186	11,828	8,128	23,636	14,036	220,084
印刷・同関連業	37,744	83,708	10,205	10,466	22,181	360,614
化学工業	35,498	16,057	27,293	23,526	16,305	344,889
石油製品・石炭製品製造業	1,623	455	2,933	394	1,116	25,105
プラスチック製品製造業	36,574	14,900	19,202	25,037	50,547	430,784
ゴム製品製造業	7,379	5,633	6,449	6,912	12,134	121,631
なめし革・同製品・毛皮製造業	3,356	7,704	188	433	1,134	34,937
窯業・土石製品製造業	9,476	5,964	9,097	7,274	30,017	310,950
鉄鋼業	18,967	3,907	8,714	4,004	28,750	207,214
非鉄金属製造業	10,479	3,591	8,365	9,291	8,097	130,457
金属製品製造業	76,091	32,833	31,573	27,716	58,888	658,229
一般機械器具製造業	80,465	38,638	71,226	43,202	100,487	937,392
(電気3業種小計)	61,952	72,482	80,695	61,890	71,801	1,299,122
電気機械器具製造業	39,465	33,391	32,328	44,391	50,540	572,590
情報通信機械器具製造業	9,807	22,463	27,280	8,826	7,252	226,951
電子部品・デバイス製造業	12,680	16,628	21,087	8,673	14,009	499,581
輸送用機械器具製造業	23,870	26,619	70,574	88,792	241,618	877,452
精密機械器具製造業	6,901	17,226	9,398	7,081	7,236	153,541
その他の製造業	13,039	14,778	8,129	14,010	10,864	173,484
合計	544,686	414,015	432,300	433,906	794,670	8,228,150

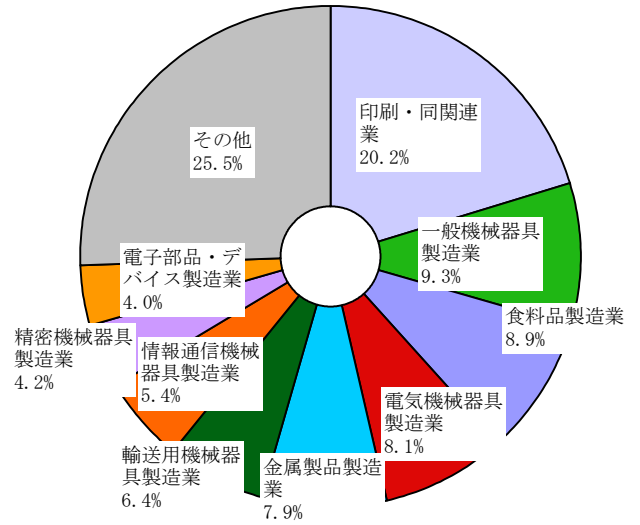
(経済産業省 平成15年「工業統計表」従業者4人以上分)

工業統計での従業者数の業種構成(平成15年)

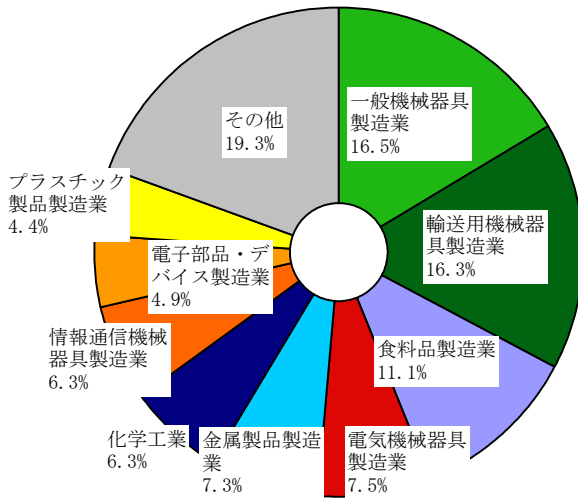
大阪府



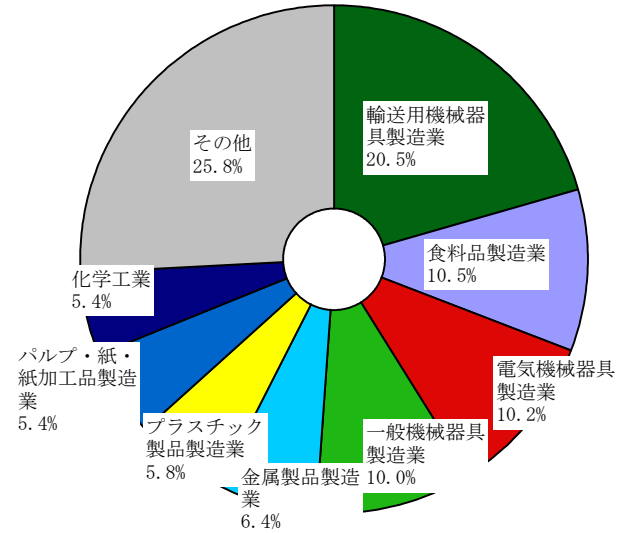
東京都



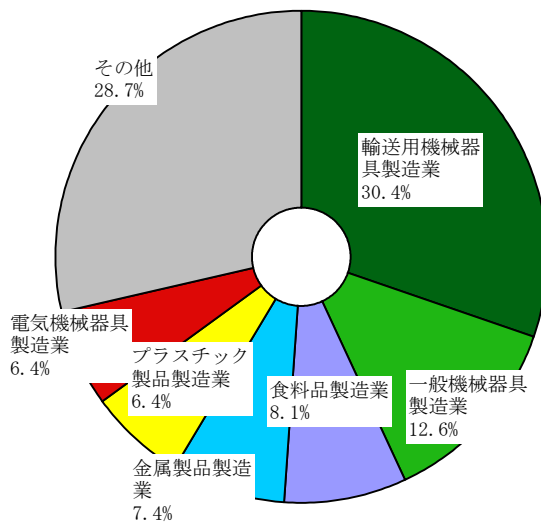
神奈川県



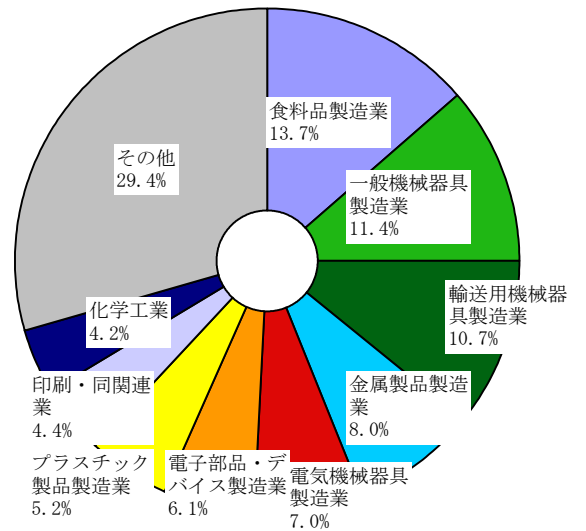
静岡県



愛知県



全国計



(注) 各県ごとに、構成比4%以上の業種を掲載。