

4-1. 産業中分類別事業所数

従業者数4人以上の製造業の事業所をみますと、大阪府は27,227か所で、事業所数では全国第1位となっています。

大阪府について業種別にみますと、金属製品、一般機械器具、印刷、プラスチック製品、衣服・その他の繊維製品の順に多くなっています。

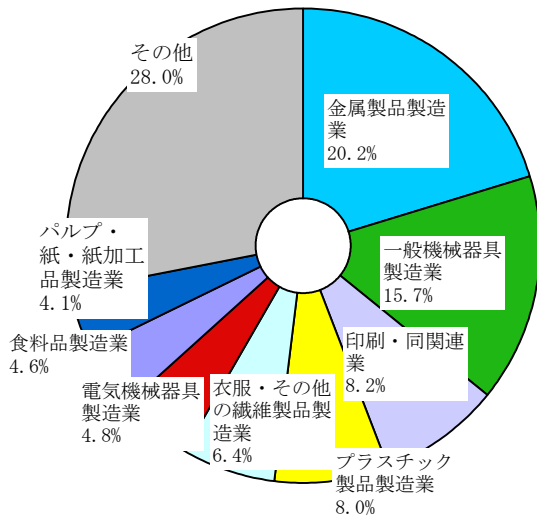
(単位：か所)

	大阪府	東京都	神奈川県	静岡県	愛知県	全国計
食料品製造業	1,258	1,256	932	1,674	1,730	36,150
飲料・たばこ・飼料製造業	98	82	70	665	202	5,075
繊維工業	874	196	82	359	1,372	9,185
衣服・その他の繊維製品製造業	1,748	1,029	228	214	1,083	17,592
木材・木製品製造業	369	189	101	568	569	10,554
家具・装備品製造業	774	625	265	594	851	10,466
パルプ・紙・紙加工品製造業	1,108	979	277	635	690	8,394
印刷・同関連業	2,222	4,785	600	533	1,244	19,621
化学工業	651	325	273	177	264	5,028
石油製品・石炭製品製造業	57	25	52	32	50	1,048
プラスチック製品製造業	2,170	1,297	805	917	1,959	17,214
ゴム製品製造業	432	411	80	191	333	3,682
なめし革・同製品・毛皮製造業	340	738	10	34	87	2,808
窯業・土石製品製造業	500	359	320	338	1,307	15,151
鉄鋼業	669	221	180	148	525	4,660
非鉄金属製造業	393	229	143	191	232	3,210
金属製品製造業	5,495	3,128	1,878	1,557	3,387	37,606
一般機械器具製造業	4,277	2,832	2,265	1,793	4,139	35,460
(電気3業種小計)	1,735	2,128	1,796	1,150	1,213	22,141
電気機械器具製造業	1,320	1,222	980	874	987	13,177
情報通信機械器具製造業	135	309	299	114	64	2,726
電子部品・デバイス製造業	280	597	517	162	162	6,238
輸送用機械器具製造業	693	566	783	1,525	2,255	12,721
精密機械器具製造業	330	865	279	108	212	4,707
その他の製造業	1,034	1,256	405	519	758	11,438
合計	27,227	23,521	11,824	13,922	24,462	293,911

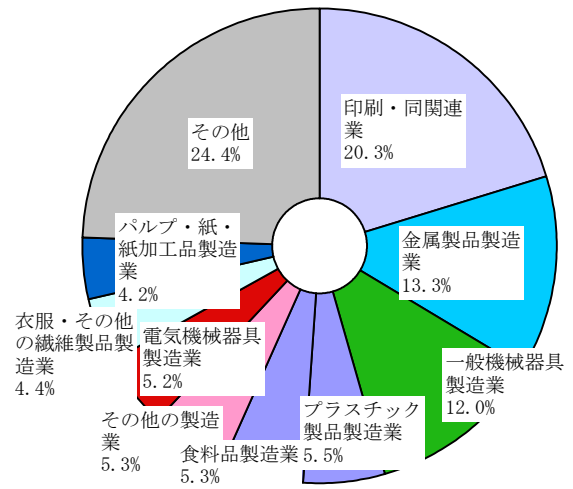
(経済産業省 平成15年「工業統計表」従業者4人以上分)

工業統計での事業所数の業種構成(平成15年)

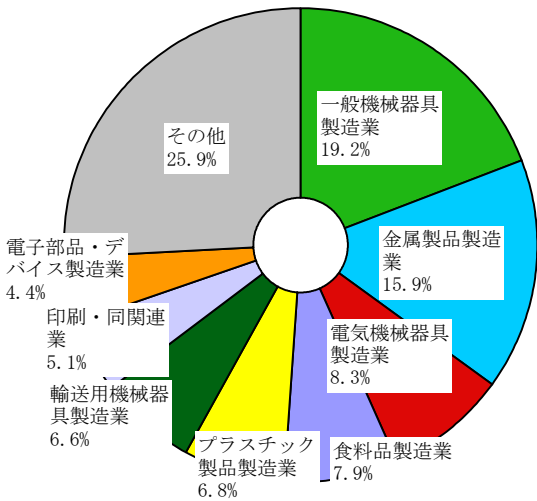
大阪府



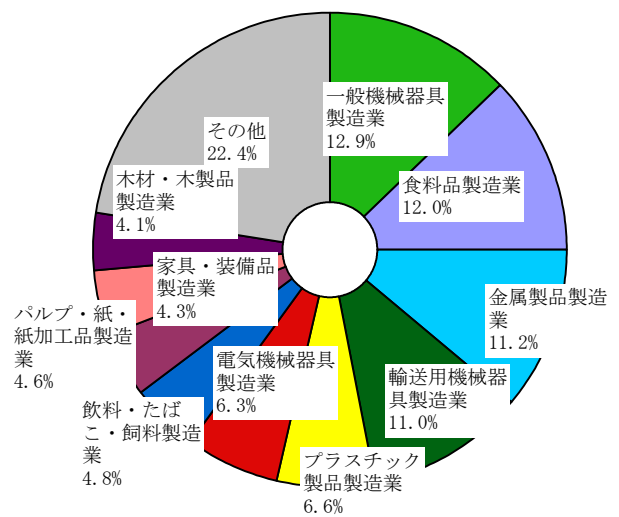
東京都



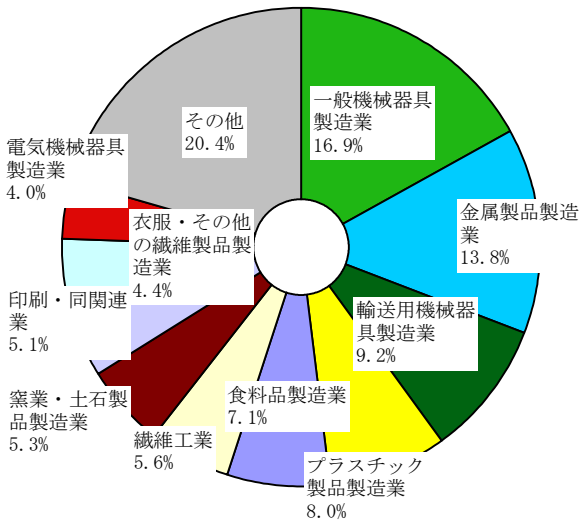
神奈川県



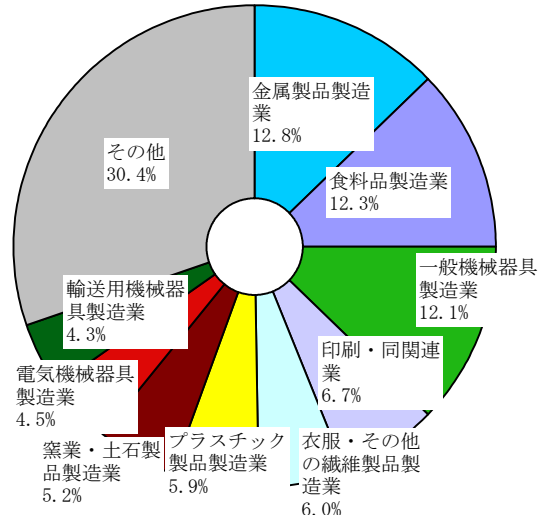
静岡県



愛知県



全国計



(注)各県ごとに、構成比4%以上の業種を掲載。