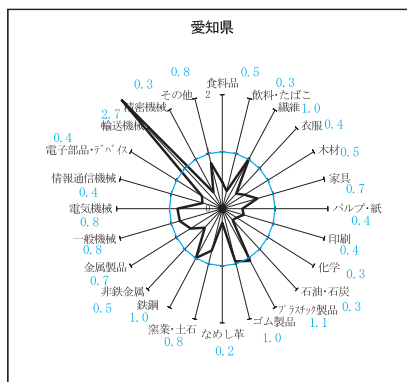
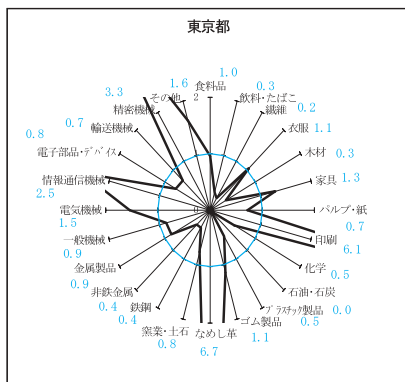
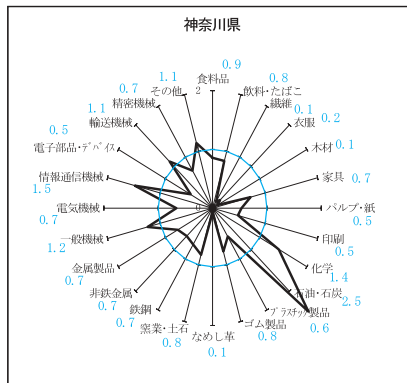



4-5. 製造品出荷額等の特化係数

製造品出荷額等における特化係数を主要府県との比較でみると、他府県においては、東京都の印刷や、愛知県の輸送機械のように、非常に特化係数の高い産業がみられます。一方、大阪府はそうした突出した業種はありませんが、特化係数が1を超える業種が多く、多様な業種が厚みを持ってバランスよく集積していることが示されています。

製造品出荷額等の特化係数（平成18年）



（経済産業省 平成18年「工業統計表（産業編）」従業者4人以上分）

特化係数

ある業種において、全国の製造品出荷額等の構成比に対する、各都府県の当該業種の製造品出荷額等の構成比の比率。この数値が1を超える（下回ると、当該業種の構成比が、その都府県において相対的に高く（低く）、特化している（いない）ことを示します。