

4-1. 産業中分類別事業所数

従業者4人以上の製造業の事業所をみると、大阪府は23,564か所で、事業所数では全国第1位となっています。

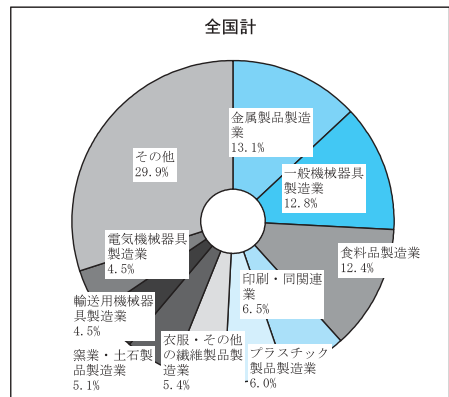
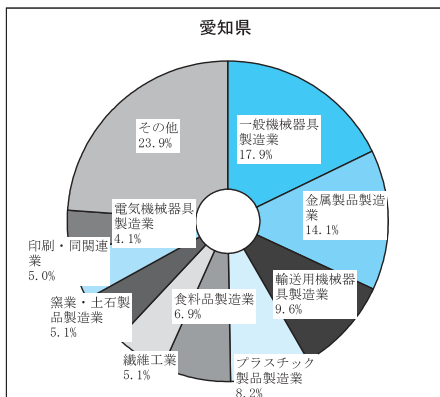
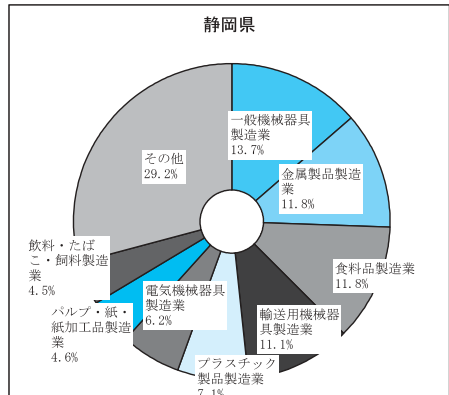
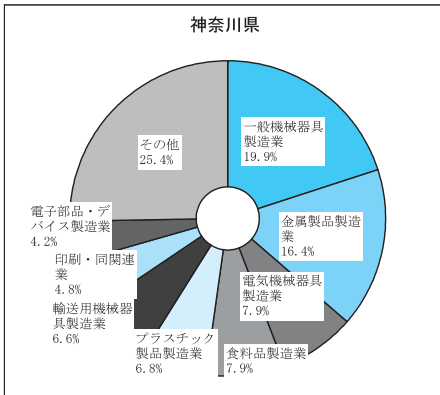
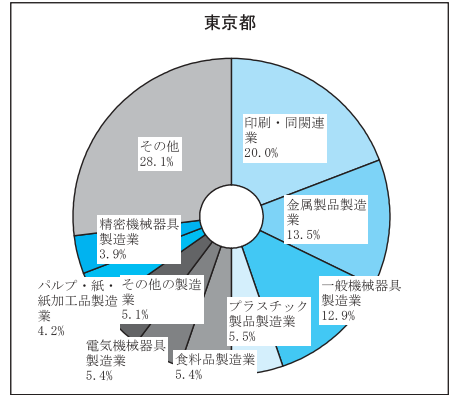
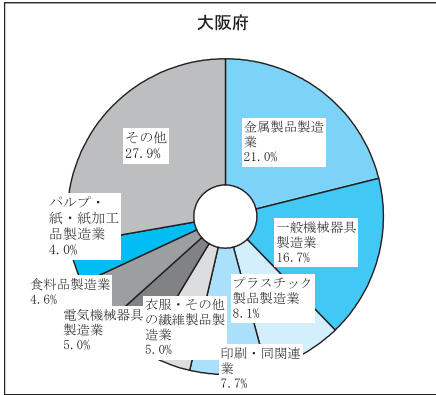
大阪府について業種別にみると、金属製品、一般機械器具、プラスチック製品、印刷、衣服・その他の繊維製品の順に多くなっています。

(単位：か所)

	大阪府	東京都	神奈川県	静岡県	愛知県	全国計
食料品製造業	1,092	1,027	836	1,476	1,537	32,352
飲料・たばこ・飼料製造業	87	63	61	551	183	4,576
繊維工業	678	152	63	268	1,037	7,258
衣服・その他の繊維製品製造業	1,174	687	174	167	736	13,126
木材・木製品製造業	299	139	92	464	474	8,563
家具・装備品製造業	659	477	202	448	667	8,516
パルプ・紙・紙加工品製造業	941	796	243	584	614	7,457
印刷・同関連業	1,821	3,802	511	437	1,065	16,466
化学工業	615	288	258	170	253	4,824
石油製品・石炭製品製造業	49	22	51	30	46	956
プラスチック製品製造業	1,897	1,052	715	907	1,817	15,731
ゴム製品製造業	365	335	79	146	298	3,217
なめし革・同製品・毛皮製造業	265	541	11	26	70	2,113
窯業・土石製品製造業	450	314	305	300	1,090	13,150
鉄鋼業	641	191	174	147	503	4,492
非鉄金属製造業	344	202	119	172	224	2,991
金属製品製造業	4,952	2,566	1,732	1,487	3,018	33,714
一般機械器具製造業	3,943	2,459	2,097	1,755	3,959	33,792
(電気3業種小計)	1,538	1,736	1,555	1,031	1,127	19,717
電気機械器具製造業	1,167	1,026	832	796	918	11,792
情報通信機械器具製造業	109	229	282	84	53	2,226
電子部品・デバイス製造業	262	481	441	151	156	5,699
輸送用機械器具製造業	600	488	696	1,426	2,165	12,032
精密機械器具製造業	292	736	232	103	196	4,128
その他の製造業	862	965	335	430	658	9,372
合計	23,564	19,038	10,541	12,525	21,737	258,543

(経済産業省 平成18年「工業統計表(産業編)」 従業者4人以上分)

工業統計での事業所数の業種構成 (平成 18 年)



(注) 各県ごとに、構成比 4%以上の業種を掲載。