

# 오사카부 고령자 계획 2012

~ 서로 보살피고 지역에서 보살피는 고령사회 ~

도시형 고령화가 확대되는 가운데 증가가 예상되는 인지증 고령자와 독거 고령자 등 모든 고령자가 자기의 개성에 맞게 주체적으로 삶을 영위할 수 있는 '밝고 활기찬 고령사회'를 만들어 갈 수 있도록 2014년도까지를 기간으로 한 계획을 책정했습니다.

## 개 요 판

### 목차

1	‘오사카부 고령자 계획 2012’의 정의 .....	1
2	계획의 개요 .....	1
제1장	계획책정의 의의 .....	1
제2장	고령자의 현황과 미래 추계 .....	1
제3장	시책 추진방책 .....	2
제4장	개호서비스 양의 예측 .....	3
제5장	‘후레아이 오사카 고령자 계획 2009’ (제4기 계획)의 검증 .....	6
제6장	계획 추진을 위하여 .....	10

2012년 3월

# 1 '오사카부 고령자 계획 2012' 의 정의

이 계획은 개호보험법에 의거한 개호보험사업 지원계획과 노인복지법에 의거한 계획에 건강증진사업을 추가한 노인보건복지계획을 통합하여 정한 것으로 계획기간이 2014년도부터 2016년도까지입니다. 계획을 추진하는데 오사카부가 정하고 있는 '인권시책 추진기본방침', '보건의료계획' 과 '고령자·장애인 주택계획' 등 관련 계획과의 정합성을 가지도록 하겠습니다.

## 2 계획의 개요

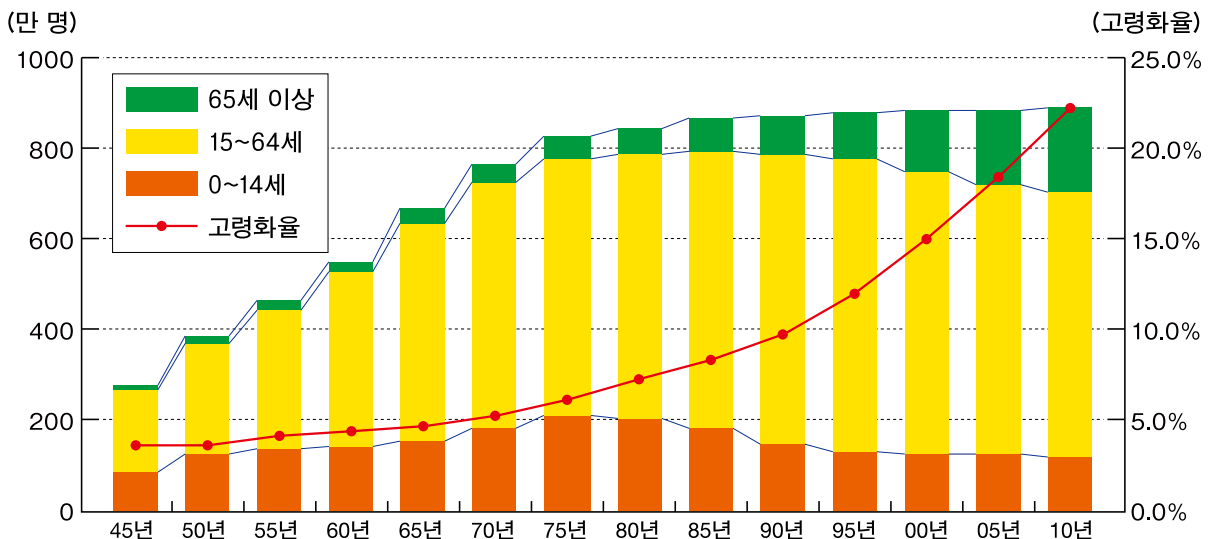
### 제 1 장 계획 책정의 의의

- (1) 본 계획은 고령자 인구가 급증함에 따른 요개호·요지원 인정자가 크게 증가, 인지증 고령자와 독거 고령자 세대 등의 증가라는 도시형 고령화가 진전되고 저출산 등으로 인해 지역 사회를 짊어지는 사람이 감소하는 등 여러 과제에 대응하여 모두가 자기 개성에 맞게 주체적으로 삶을 영위할 수 있는 '밝고 활기찬 고령사회' 를 만들어 가는 데 목적이 있습니다.  
기본적으로는 제3기부터 제4기 계획으로 이어지는 이념과 기본 생각을 계승하며 고령화가 절정에 달하는 약 2025년을 내다보고 고령자의 생활을 지역사회 전체가 떠받치는 체제(지역포괄 케어시스템) 를 정비하기 위하여 앞으로 3년 동안 실행할 대책을 정하고 있습니다.
- (2) 기본 이념은 '인권이 존중되는 사회에서 고령자가 스스로 건강유지증진에 노력하면서 개성과 주체성을 발휘하여 사회의 중요한 구성원으로 계속 생활해 온 지역 내에서 자립된 생활을 영위할 수 있도록 지역사회 전체가 지원하는 것' 입니다.  
더불어 '인권 존중' '이용자를 주체로 한 시책 추진' '지역 포괄적인 케어시스템의 구축' '시정촌의 주체적인 시책 전개와 오사카부와의 연계 강화' 라는 4가지를 기본 시점으로 삼고 있습니다.

### 제 2 장 고령자의 현황과 미래 추계

- (1) 2010년 10월 현재 총인구는 약 886만 5천 명이며 고령자는 약 196만 3천 명(고령화율 22.15%)으로 한층 더 고령화가 진전될 것으로 전망됩니다.

#### ■오사카부 인구추이



## ■오사카부의 장래 인구 추계

(단위: 명)

	2012년도	2013년도	2014년도
총인구	8,884,704	8,876,417	8,864,790
40~64세	3,001,248	2,985,635	2,968,812
65세 이상 (고령화율)	2,045,367 (23.0%)	2,127,365 (24.0%)	2,203,900 (24.9%)

(2) 고령화가 진전되는 요인으로는 크게 나누어 평균수명 연장에 따른 고령자 증가와 저출산이 진행에 따른 청년인구의 감소를 들 수 있습니다.

## ■평균수명의 추이

		65년	70년	75년	80년	85년	90년	95년	00년	05년	10년
남성 (세)	오사카부	68.02	70.16	71.60	72.96	74.01	75.02	75.90	76.97	78.21	—
	전국	67.74	69.31	71.73	73.35	74.78	75.92	76.38	77.72	78.56	79.64
여성 (세)	오사카부	73.30	75.21	76.57	78.36	79.84	81.16	82.52	84.01	85.20	—
	전국	72.92	74.66	76.89	78.76	80.48	81.90	82.85	84.60	85.52	86.39

## ■출생 수 및 출생률, 합계 특수 출생률의 추이

		60년	65년	70년	75년	80년	85년	90년	95년	00년	05년	10년
출생 수 (명)	오사카부	95,012	147,249	169,880	150,653	111,956	100,328	86,840	86,076	88,163	76,111	75,080
	전국	1,606,041	1,823,697	1,934,239	1,901,440	1,576,889	1,431,577	1,221,585	1,187,064	1,190,547	1,062,530	1,071,304
출생률 (인구 천 명당)	오사카부	17.3	22.1	22.8	18.6	13.5	11.8	10.1	10.0	10.2	8.8	8.6
	전국	17.2	18.6	18.8	17.1	13.6	11.9	10.0	9.6	9.5	8.4	8.5
합계 특수 출생률	오사카부	1.81	2.20	2.17	1.90	1.67	1.69	1.46	1.33	1.31	1.21	1.33
	전국	2.00	2.14	2.13	1.91	1.75	1.76	1.54	1.42	1.36	1.26	1.39

## 제 3 장 시책의 추진방책

제5기에는 고령자가 스스로 선택한 지역에서 자립된 생활을 유지할 수 있도록 지원하기 위해 고령자 주택을 확보하고 의료와 개호가 연계된 가운데 생활 지원 서비스를 포함하여 각 상황에 부응하여 필요한 서비스를 꾸준히 제공할 수 있는 시스템 구축을 목표로 합니다.

이를 위해서는 지역에서 코디네이터 역할을 담당하는 지역포괄 지원센터의 기능강화와 개호지원 전문요원의 자질 제고가 절실합니다.

또한, 증가가 예상되는 인지증 고령자에 대한 대응책도 중요한 과제이며 지역 전체로 인지증에 대한 이해를 증진시키고 인지증 고령자와 그 가족을 지원하는 환경 구축이 요구됩니다.

더불어 종래부터 실행해 온 건강 지키기, 삶의 보람 만들기와 개호보험을 사용하기가 편리하고 지속 적인 제도로 유지해 나가도록 계속해서 대처해야 할 중요한 과제입니다.

이에 오사카부에서는 다음 6개 사항을 주축으로 하는 고령자 보건복지시책을 적극적으로 추진할 예정입니다.

인지증 고령자를 비롯하여 지원이 필요한 고령자가 지역에서 생활을 계속할 수 있도록 체제 정비를 추진합니다. 또한 고령자가 활기찬 생활을 영위할 수 있도록 대처합니다.

① **지역포괄 케어시스템 구축**

지역에서 고령자 생활을 보살피기 위해 중핵 시설인 지역포괄 지원센터의 기능을 강화하고 의료와 개호를 연계, 생활지원 서비스를 확보, 지역이 함께 보살피는 체제 정비를 추진합니다. 또한 생활의 바탕이 되는 친고령자 주택의 확보와 복지 도시 만들기를 추진합니다. 더불어 고령자의 권리 옹호, 재난 때 고령자 지원체제를 확립합니다.

② **인지증 고령자 등의 지원책 확충**

인지증에 대한 이해 촉진, 인지증 고령자와 그 가족을 지원하는 체제 구축에 대처하며 의료와 연계를 강화시켜 인지증 개호의 질을 향상하고 인재 육성에 힘씁니다.

③ **건강 지키기, 삶의 보람 만들기**

요개호 상태가 되는 것을 방지하는 개호예방사업을 원활하게 제공하고, 건강 지키기에 대처하여 의욕이 있는 고령자의 사회 참가, 고용, 취업 대책을 추진합니다.

고령자가 요청 할 때 필요한 서비스를 이용할 수 있도록 지원합니다. 또한, 개호보험제도를 원활하게 운영하기 위해 보험자(시정촌)에 대한 지원과 사업자에 대한 지도, 조언을 합니다.

④ **이용자 지원 추진**

이용하기 편리한 개호보험이 되도록 적극적으로 제도를 주지시키며, 상담, 고충해결체제 강화 및 고령자 개개인의 상황에 배려한 서비스 제공에 힘쓰겠습니다. 또한, 요개호 인정과 불복이의 심사(개호보험심사회) 등 적절한 제도 운영에 힘씁니다.

⑤ **개호보험사업의 적절한 운영**

인재육성 이라든지 개호서비스 등의 질 향상에 힘쓰겠습니다. 개호보험서비스가 적절하게 제공되도록 서비스 사업자에 대한 지도와 조언을 시행하고, 또한 시정촌에 대해 개호보험제도운영에 관한 지원, 조언을 합니다.

⑥ **복지, 개호 서비스 기반 확충**

필요한 서비스를 적절하게 제공되도록 거택 서비스, 지역밀착형 서비스, 시설서비스 등 기반 확충에 대처합니다.

## 제 4 장 개호서비스 양의 예측

(1) **요지원, 요개호 인정자의 장래 추계**

다음 표는 지역지원사업(개호예방사업)과 개호예방급부 실시 상황 및 앞으로 예상되는 예방 효과를 고려하여 각 시정촌에서 추계한 표입니다.

■ **요개호도별 인정자 등의 추계 (오사카부 전체)**

(단위: 명)

구분	2012년도	2013년도	2014년도
요개호도별 인정자 수	407,232	428,374	448,953
요지원 1	68,246	72,207	76,115
요지원 2	61,436	64,447	67,453
요개호 1	63,268	66,669	69,876
요개호 2	73,834	77,716	81,459
요개호 3	50,937	53,087	55,045
요개호 4	47,266	49,654	52,000
요개호 5	42,245	44,594	47,005

구분	2012년도	2013년도	2014년도
서비스 이용자 수	248,935	264,582	279,164
요지원1, 2 및 요개호 1	121,824	129,971	138,022
요개호 2 ~ 5	127,111	134,611	141,142

※요지원, 요개호 인정자 수에는 40~64세인 자를 포함한다.

## (2) 개호서비스 양의 예측

각 시정촌의 현재까지 서비스 이용실적에 추가하여 앞으로 요지원, 요개호 인정자 수 추계와 앙케트 조사 등으로 파악한 이용 의향 등도 고려하여 각 시정촌에서 추계했습니다. 이 중에서 개호보험시설(개호노인복지시설, 개호노인보건시설, 개호요양형 의료시설, 지역밀착형 개호노인복지시설 입소자 생활개호)과 관계되는 시설 서비스에 대해서는 장기적인 시점에 서서 지역포괄 케어시스템을 구축 추진함과 더불어 서비스 기반을 적정하게 정비하기 위한 관점에서 2014년도 이용자 수 목표 수치를 설정하여 산출했습니다.

또한 요양병상 재편성은 기한이 2017년도 말까지 연기되었습니다만, 현재 요양병상에 입원한 고령자가 안심하고 필요한 의료, 개호 등의 서비스를 받을 수 있도록 하는 것이 중요합니다. 이를 위해 관계단체 등과 연계하여 요양병상을 운영하는 의료기관의 이해와 협력을 얻어 재편성에 대처하기로 되어 있습니다. 또한 오사카 부청 내에 상담 창구를 설치하여 부민과 이용자, 의료기관 등으로부터의 상담에 대응하고 있습니다.

### ■개호서비스 종류별 양의 예측 (오사카부 전체)

개호 서비스량		2012년도	2013년도	2014년도
<b>거택 서비스</b>				
거택 개호지원	(명/월)	164,640	174,460	185,659
방문 개호	(회/년)	26,074,907	27,352,576	28,612,989
방문 입욕 개호	(회/년)	264,196	276,322	287,972
방문 간호	(회/년)	1,791,338	1,883,546	1,980,015
방문 재활치료	(회/년)	816,066	862,310	906,288
통소 개호	(회/년)	8,014,202	8,561,975	9,171,629
통소 재활치료	(회/년)	2,671,064	2,835,422	2,994,046
단기입소 생활개호	(일/년)	1,738,722	1,824,311	1,913,319
단기입소 요양개호	(일/년)	286,538	303,673	317,447
복지용구 대여	(천 엔/년)	18,228,886	19,296,878	20,331,608
특정복지용구 판매	(천 엔/년)	1,391,608	1,493,840	1,593,607
거택요양 관리지도	(명/월)	37,419	40,049	42,551
특정시설 입주자 생활개호	(명/월)	11,290	12,454	13,546
<b>시설 서비스</b>				
지정 개호 노인복지시설	(명/월)	27,852	28,672	29,878
개호 노인보건시설	(명/월)	18,975	19,745	20,469
지정 개호요양형 의료시설	(명/월)	3,384	3,240	3,182

개호 서비스량		2012년도	2013년도	2014년도
<b>개호예방 서비스</b>				
개호예방 지원	(명/월)	73,805	78,353	83,101
개호예방 방문개호	(명/월)	52,062	55,140	58,105
개호예방 방문입욕개호	(회/년)	1,305	1,451	1,492
개호예방 방문간호	(회/년)	118,880	127,033	135,854
개호예방 방문 재활치료	(회/년)	69,737	76,545	82,987
개호예방 통소개호	(명/월)	21,053	22,806	24,466
개호예방 통소 재활치료	(명/월)	4,736	5,013	5,324
개호예방 단기입소 생활개호	(일/년)	17,536	19,262	20,965
개호예방 단기입소 요양개호	(일/년)	3,417	3,731	4,114
개호예방 복지옹구대여	(천 엔/년)	1,569,177	1,677,118	1,780,914
특정개호 예방 복지옹구판매	(천 엔/년)	440,306	475,863	525,032
개호예방 거택요양 관리지도	(명/월)	2,700	2,872	3,060
개호예방 특정시설 입주자 생활개호	(명/월)	1,471	1,621	1,742
<b>지역밀착형 서비스(지역밀착형 개호예방서비스)</b>				
정기 순회 , 수시 대응형 방문개호간호	(명/월)	534	1,311	1,818
야간 대응형 방문개호	(명/월)	364	398	433
인지증 대응형 통소개호	(회/년)	355,323	383,811	404,571
소규모 다기능형 거택개호	(명/월)	2,365	2,799	3,300
인지증 대응형 공동생활개호	(명/월)	8,712	9,519	10,312
지역밀착형 특정시설 입주자 생활개호	(명/월)	139	284	313
지역밀착형 개호노인복지시설	(명/월)	1,463	2,036	3,167
복합형 서비스	(명/월)	69	254	490
개호예방 인지증 대응형 통소개호	(회/년)	2,046	2,851	3,048
개호예방 소규모 다기능형 거택개호	(명/월)	211	255	287
개호예방 인지증 대응형 공동생활개호	(명/월)	20	21	22

(3) 시설, 거주계 서비스, 지역밀착형 서비스의 필요 입소(이용) 정원 총수

①필요 입소 정원 총수

(단위: 명분)

구분	2012년도	2013년도	2014년도	정비 수
지정 개호 노인복지시설	28,805	29,478	30,777	2,255
개호 노인보건시설	19,937	20,237	20,717	1,573
지정 개호요양형 의료시설	3,256	3,256	3,256	—
의료요양 병상으로부터 전환 분	0	44	0	—

②필요 이용 정원 총수

(단위: 명분)

구분	2012년도	2013년도	2014년도	지정 전망 수
개호 전용형 특정시설 입주자 생활개호	485	514	514	29
혼합형 특정시설 입주자 생활개호	14,542	15,681	16,677	2,881
지역밀착형 개호노인복지시설 입소자 생활개호	1,522	2,170	3,233	1,740
지역밀착형 특정시설 입주자 생활개호	254	283	312	203
인지증 대응형 공동생활개호	9,463	10,293	11,125	2,309

## 제 5 장 '후리아이 오사카 고령자 계획 2009' (제4기 계획) 검증

(1) 요개호 인정자

요지원, 요개호 인정을 받은 분은 개호보험제도 정착에 따라 증가하고 있으며 2010년도 말 시점에서 요개호 인정자수는 계획을 웃도는 실적을 올리고 있습니다.

(2) 개호 서비스 상황

2010년도 실적치를 보면 거택 서비스는 단기입소 요양개호, 특정복지용구 판매 및 특정시설 입주자 생활개호가 계획대비 80% 대이지만, 기타 서비스는 거의 계획치대로 또는 계획치를 웃돌고 있습니다.

개호예방 서비스는 개호예방 방문 재활치료, 개호예방 통소개호 및 개호예방 복지용구 대여는 계획치를 웃돌고 있으나 기타 서비스는 거의 계획치대로인 것과 계획치를 대폭 밑도는 것과의 격차가 있습니다.

지역밀착형 서비스는 인지증 대응형 통소개호와 인지증 대응형 공동생활개호 이외는 계획치를 대폭 밑돌고 있습니다.

또한 시설 서비스는 지정개호 노인복지시설이 계획대비 96.4%로 거의 계획치대로이며 개호노인보건시설이 계획대비 93.4%입니다. 지정개호요양형 의료시설에 대해서는 요양병상 재편성으로 개호보험적용에서 건강보험적용 병상으로 전환하는 시설이 증가했기 때문에 계획대비 83.8%로 계획치를 밑돌고 있습니다.



## ■후리아이 오사카 고령자 계획 2009의 실적 (부 전체)

		2009년도			2010년도		
		계획	실적	계획대비	계획	실적	계획대비
요개호 인정자수	(명)	354,927	357,430	100.7%	369,273	375,771	101.8%
개호보험서비스 수급자수		282,547	279,547	98.9%	295,401	295,552	100.1%
거택 서비스, 지역밀착형 서비스	(명)	166,632	167,240	100.4%	175,248	178,323	101.8%
개호예방서비스, 지역밀착형 개호예방서비스	(명)	66,327	65,148	98.2%	69,913	69,982	100.1%
시설 서비스	(명)	49,588	47,159	95.1%	50,240	47,247	94.0%

개호 서비스량		2009년도			2010년도		
		계획	실적	계획대비	계획	실적	계획대비
거택 서비스							
거택 개호지원	(명/월)	143,471	136,158	94.9%	150,812	144,718	96.0%
방문 개호	(회/년)	20,503,344	21,104,737	102.9%	21,385,517	23,040,922	107.7%
방문 입욕 개호	(회/년)	246,886	223,125	90.4%	255,787	230,582	90.1%
방문 간호	(회/년)	1,369,713	1,384,127	101.1%	1,424,215	1,513,874	106.3%
방문 재활치료	(회/년)	300,218	610,655	203.4%	312,813	714,282	228.3%
통소 개호	(회/년)	5,961,041	6,206,755	104.1%	6,230,422	6,840,636	109.8%
통소 재활치료	(회/년)	2,323,425	2,222,855	95.7%	2,421,571	2,354,008	97.2%
단기입소 생활개호	(일/년)	1,530,607	1,455,238	95.1%	1,601,938	1,543,759	96.4%
단기입소 영양개호	(일/년)	304,219	251,030	82.5%	316,308	255,343	80.7%
복지용구 대여	(천 엔/년)	13,148,273	13,224,595	100.6%	13,661,338	14,470,413	105.9%
특정복지용구 판매	(천 엔/년)	1,152,478	1,011,638	87.8%	1,204,585	1,066,586	88.5%
거택요양 관리지도	(명/월)	26,235	27,070	103.2%	27,340	31,067	113.6%
특정시설 입주자 생활개호	(명/월)	8,583	7,894	92.0%	9,724	8,554	88.0%
시설 서비스							
지정 개호 노인복지시설	(명/월)	26,556	25,969	97.8%	27,282	26,307	96.4%
개호 노인보건시설	(명/월)	17,657	16,967	96.1%	18,798	17,564	93.4%
지정 개호요양형 의료시설	(명/월)	5,428	4,433	81.7%	4,312	3,615	83.8%



개호 서비스량		2009년도			2010년도		
개호예방 서비스		계획	실적	계획대비	계획	실적	계획대비
개호예방 지원	(명/월)	64,624	61,636	95.4%	68,302	64,442	94.3%
개호예방 방문개호	(명/월)	46,225	44,287	95.8%	48,904	46,267	94.6%
개호예방 방문입욕개호	(회/년)	1,287	1,059	82.3%	1,412	860	60.9%
개호예방 방문간호	(회/년)	98,035	97,214	99.2%	103,506	101,811	98.4%
개호예방 방문 재활치료	(회/년)	24,049	48,082	199.9%	26,177	55,419	211.7%
개호예방 통소개호	(명/월)	15,651	16,202	103.5%	16,479	17,918	108.7%
개호예방 통소 재활치료	(명/월)	4,762	4,277	89.8%	5,016	4,374	87.2%
개호예방 단기입소 생활개호	(일/년)	22,189	17,350	78.2%	24,062	15,247	63.4%
개호예방 단기입소 요양개호	(일/년)	6,166	3,000	48.7%	6,717	2,895	43.1%
개호예방 복지응구대여	(천 엔/년)	924,311	1,051,712	113.8%	975,626	1,201,650	123.2%
특정개호 예방 복지응구판매	(천 엔/년)	341,601	312,574	91.5%	366,322	339,729	92.7%
개호예방 거택요양 관리지도	(명/월)	2,322	2,162	93.1%	2,460	2,203	89.6%
개호예방 특정시설 입주자 생활개호	(명/월)	1,635	1,406	86.0%	1,820	1,475	81.0%
지역밀착형 서비스 (지역밀착형 개호예방서비스)							
야간 대응형 방문개호	(명/월)	456	256	56.1%	721	291	40.4%
인지증 대응형 통소개호	(회/년)	268,561	287,452	107.0%	287,374	307,714	107.1%
소규모 다기능형 거택개호	(명/월)	2,100	1,286	61.2%	3,142	1,569	49.9%
인지증 대응형 공동생활개호	(명/월)	7,328	6,666	91.0%	8,102	6,876	84.9%
지역밀착형 특정시설 입주자 생활개호	(명/월)	170	24	14.1%	224	52	23.2%
지역밀착형 개호노인복지시설 입소자 생활개호	(명/월)	462	284	61.5%	1,112	397	35.7%
개호예방 인지증 대응형 통소개호	(회/년)	3,449	1,992	57.8%	3,848	1,417	36.8%
개호예방 소규모 다기능형 거택개호	(명/월)	203	128	63.1%	317	146	46.1%
개호예방 인지증 대응형 공동생활개호	(명/월)	30	18	60.0%	37	18	48.6%
시설 정비							
지정 개호 노인복지시설	(명분)	27,858	26,551	95.3%	28,261	26,926	95.3%
개호 노인보건시설	(명분)	19,714	17,705	89.8%	20,612	18,025	87.4%
지정 개호요양형 의료시설	(명분)	5,791	4,244	73.3%	4,604	3,462	75.2%

(주) 시설 정비 2009년도 실적은 2010년 4월 1일 현재, 2010년도 실적은 2011년 4월 1일 현재 지정된 시설의 정원수

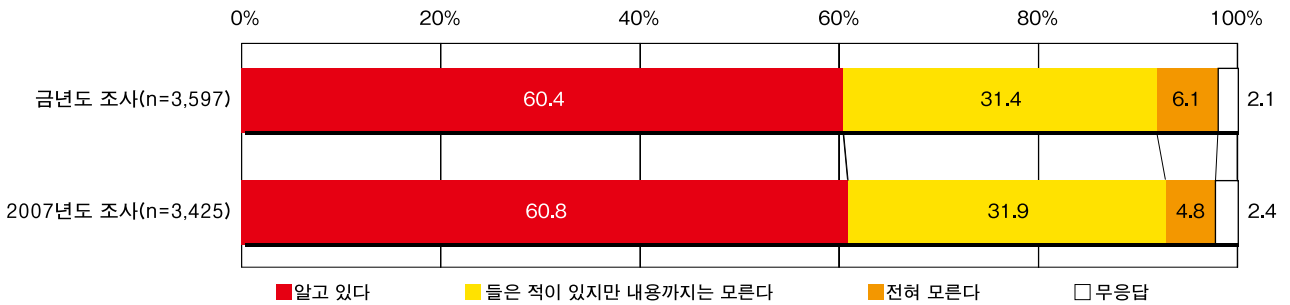
### (3) '고령자 생활실태와 개호 서비스 등에 대한 의식조사' (2010년도 오사카부 실시)

표기 조사는 앞으로 오사카부의 고령자 보건복지시책과 개호보험제도 운영에 도움이 되는 기초자료를 얻기 위한 목적으로 오사카부에 거주하는 65세 이상의 고령자(남녀 5,120명. 요개호, 요지원 인정자 및 요개호, 요지원 인정을 받지 않은 자별로 각각 50%씩 무작위추출. 유효 응답 수: 3,597. 유효 응답률: 70.4%)를 대상으로 실시한 것입니다.

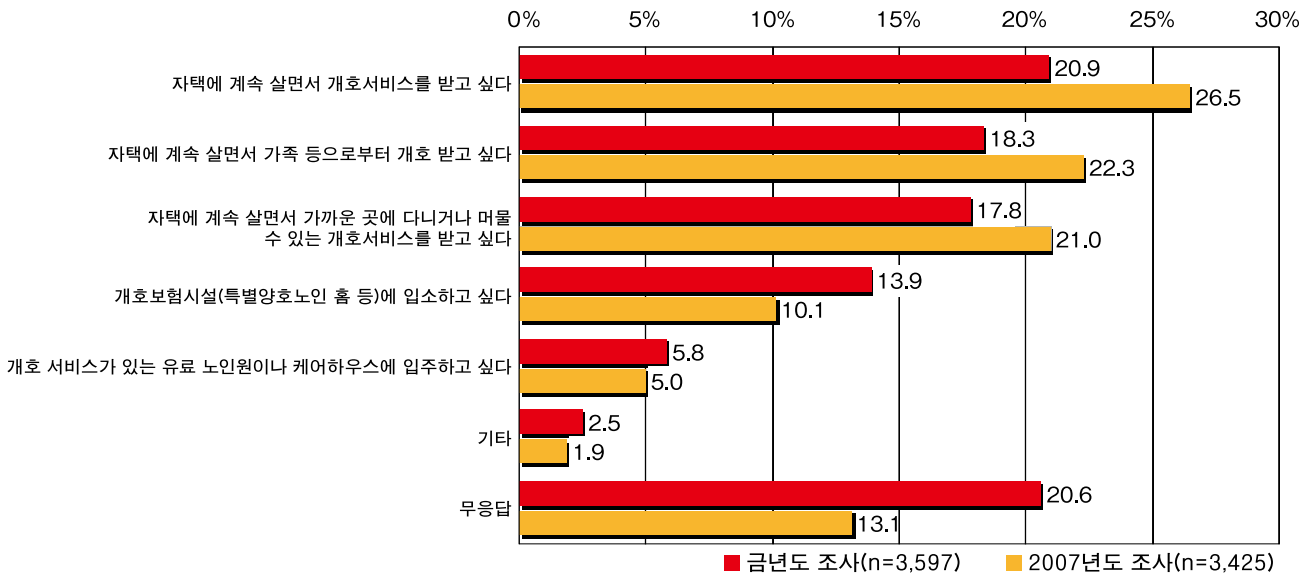
개호보험 인지도와 자기 자신이 일상생활을 할 수 없게 되었을 때 원하는 생활 방식 등에 대해 고령자의 의견을 물어보았습니다.

주된 결과로는 개호보험제도 인지도에 대해서는 '알고 있다' 라는 응답이 60.4%로 가장 높았고, 자기 자신이 일상생활을 할 수 없게 되었을 때 원하는 생활 방식에 대해서는 '자택에서 계속 살면서 개호서비스를 받고 싶다' 가 20.9%로 가장 높은 것으로 나타났습니다.

#### ■개호보험제도에 관한 인지도



#### ■자기 자신이 일상생활을 할 수 없게 되었을 때 원하는 생활 방식



## 제 6 장 계획 추진을 위하여

부와 시정촌, 관계 기관이 적절하게 역할 분담하면서 긴밀하게 연계를 도모하면서 지역주민, NPO 등 관련단체의 이해와 협력 아래 계획을 추진합니다.

### (1) 계획 추진

#### ○행정 대응

관계 부국에서 구성하는 ‘오사카부 고령자 보건복지시책 추진회의’를 설치하고 시책에 대한 종합적인 전개를 도모하며 보건, 의료, 복지 학식경험자 등으로 구성된 ‘오사카부 고령자 보건복지계획 추진위원회’를 운영하고 계획, 진척 상황에 대해서 점검하고 평가를 시행합니다.

#### ○관련 기관과의 연계

의료와 보건, 복지관련단체, 사회복지협의회, 사회복지법인, 민생위원 아동위원, NPO·자원봉사단체, 실버 서버스관계단체 등과 연계하여 시책을 원활하게 추진되도록 도모합니다.

### (2) 시정촌에 대한 지원과 조언

본 계획은 시정촌의 계획 추진을 지원하기 위한 계획이므로 이 계획에서 내거는 오사카부 시책을 통해 시정촌 고령자보건복지사업 및 개호보험사업을 원활하게 실시하는 것을 지원합니다. 또한 지역에서의 ‘블록 회의’ 참획을 비롯하여 ‘워킹 팀’ 설치, ‘권역 조정회의’ 운영, ‘시정촌 담당과장회의’ 개최 등 다양한 기회를 통해 시정촌 계획이 원활하게 추진되도록 지원, 조언합니다. 오사카부에서는 권역별, 부내 전체 계획, 진척상황을 종합하여 시정촌에 제공하는 등 시정촌계획의 진척상황에 관계되는 점검, 평가에 대해서도 지원합니다.

‘오사카부 고령자계획 2012’는 노인복지법, 개호보험법에 의거한  
‘고령자 보건복지계획’ 및 ‘개호보험사업 지원계획’을 비롯한 고령자 시책 전반에 걸친 계획입니다.

---



**오사카부**

**오사카부 복지부 고령개호실**

우) 540-8570 오사카시 주오구 오테마에 2

TEL 06(6944)2115 / FAX 06(6941)0513

HP <http://www.pref.osaka.jp/kaigoshien/kaigo/index.html>

이 팸플릿은 1,300부 작성했으며 1부당 단가는 115엔입니다.