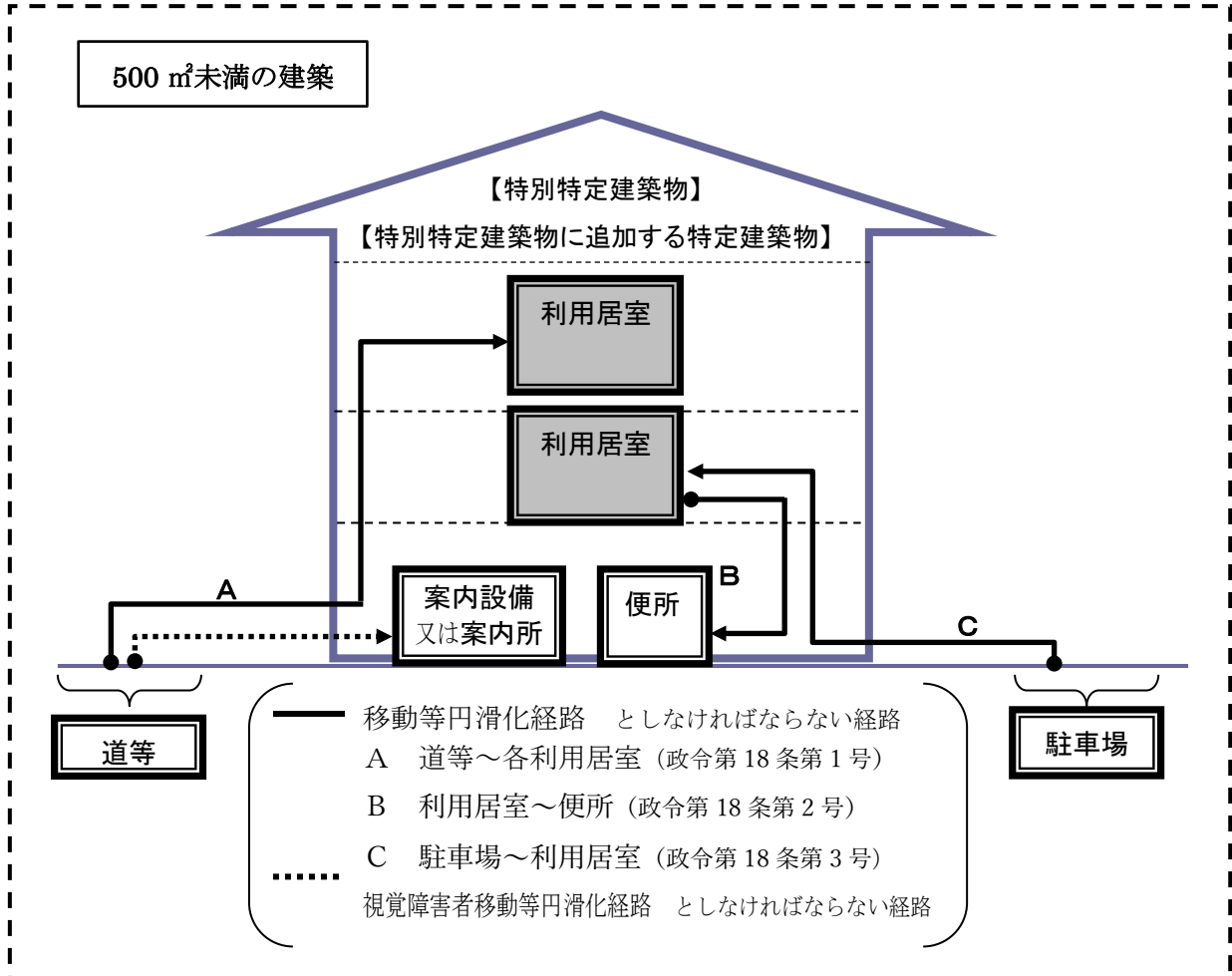


500 m<sup>2</sup>未満の建築物の移動等円滑化経路について（逐条解説抜粋）

【図 2 - 2 : 移動等円滑化経路・視覚障害者移動等円滑化経路のイメージ（再掲）】

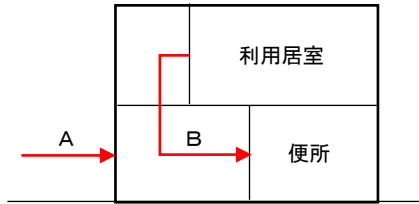


【500 m<sup>2</sup>未満かつ上下の移動が1層の場合の移動等円滑化経路のイメージ】

→ 移動等円滑化経路としなければならない経路

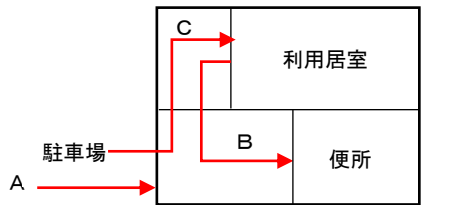
- A 道等～各利用居室（上下の移動が1層の場合は除く）（政令第18条第1号）
- B 利用居室～便所（第18条第2号）
- C 駐車場～利用居室（第18条第3号）

1. 利用居室が2階にあり、車椅子使用者用便房が1階にある場合 エレベーター等の設置 必要



2. 利用居室が2階にあり、車椅子使用者用便房及び車椅子使用者用駐車場が1階にある場合

エレベーター等の設置 必要



3. 利用居室が1階と2階にあり、車椅子使用者用便房が1階にある場合 エレベーター等の設置 任意

※バリアフリー法及び条例上の建物用途で同用途の場合

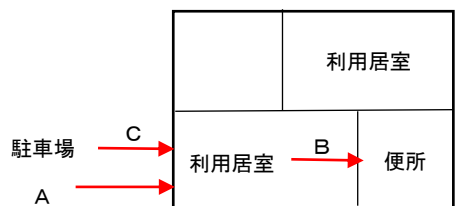
※2階部分の移動等円滑化経路は必要。（出入口の幅員80cm以上、廊下幅員120cm以上等の基準がかかる）



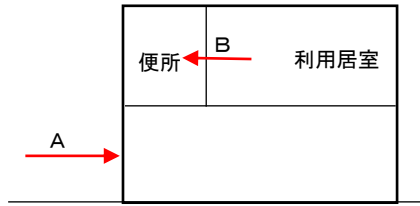
4. 利用居室が1階と2階にあり、車椅子使用者用便房及び車椅子使用者用駐車場が1階にある場合

エレベーター等の設置 任意 ※バリアフリー法及び条例上の建物用途で同用途の場合

※2階部分の移動等円滑化経路は必要。（出入口の幅員80cm以上、廊下幅員120cm以上等の基準がかかる）

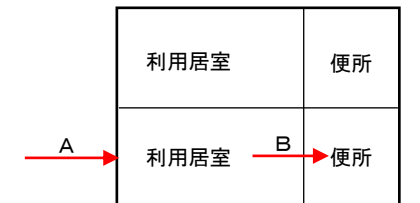


5. 利用居室と車椅子使用者用便房が2階にある場合 エレベーター等の設置 任意

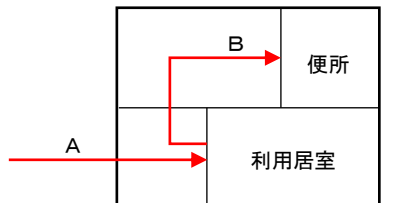


6. 利用居室と車椅子使用者用便房が1階と2階にある場合 エレベーター等の設置 任意

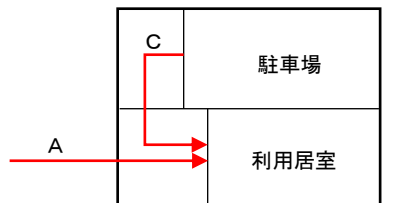
※2階部分の移動等円滑化経路は必要。(出入口の幅員 80 cm以上、廊下幅員 120 cm以上等の基準がかかる)



7. 利用居室が1階、車椅子使用者用便房が2階にある場合 エレベーター等の設置 必要



8. 利用居室が1階、車椅子使用者用駐車場が2階にある場合 エレベーター等の設置 必要



9. 利用居室が1階と2階、車椅子使用者用便房が2階にある場合 エレベーター等の設置 任意設置

