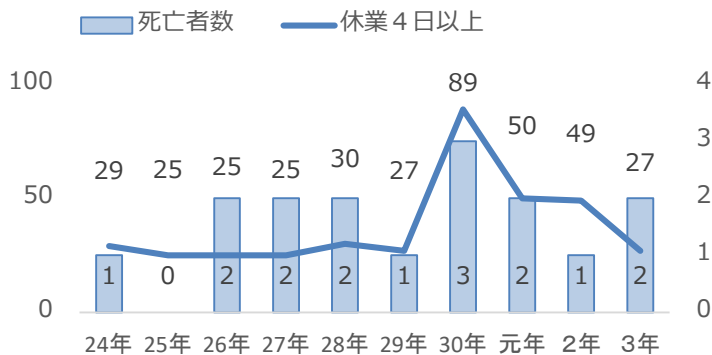


死亡ゼロに 熱中症を予防しよう!

熱中症による労働災害発生状況



大阪府内では、職場における熱中症の死亡災害が毎年のように発生しています。令和3年は、死傷者数は減少したものの、死亡者数は2人となりました。

熱中症とは、高温多湿な環境下において、体内の水分及び塩分のバランスが崩れたり、体内の調整機能が破綻するなどして発症する障害の総称で、めまい、こむらがり等の症状や重症では**死にいたる**こともあります。

大阪労働局では、労働災害防止団体などと連携して、職場における熱中症の予防のために

「STOP! 熱中症 クールワークキャンペーン」

キャンペーン期間：5月～9月 (重点取組期間7月)

を展開し、重点的な取組を進めています。

各事業場においては、事業者、労働者が協力して、**熱中症予防対策に取り組みましょう!**

なお、「STOP! 熱中症 クールワークキャンペーン」については、期間ごとの実施事項に重点的に取り組むことに加え、死亡者を出さないために、少しでも異変を感じたら**病院へ運ぶまでは一人きりにしない**といった適切な措置を講じるようお願いいたします。

異常時の措置

- ・熱中症は、短時間で容体が急変します。あらかじめ、近くの病院の場所を確認しておき、異常を認めたときは**すぐに病院へ運ぶか、救急車を呼びましょう。**

マスク着用時の注意点： マスク着用により熱中症のリスクは高まります！ 屋外で人と十分な距離（少なくとも2m以上）が確保できる場合で、大声を出す必要がないときは、マスクを外すよう周知しましょう。

熱中症予防対策

事業場で実施すべき事項

事業場では、期間ごとに次の事項に重点的に取り組んで下さい。確実に実施したか確認しましょう

準備期間（4月1日～4月30日）

<input type="checkbox"/>	WBGT値の把握の準備	JIS規格「JIS B 7922」に適合した WBGT指数計 を準備しましょう。	
<input type="checkbox"/>	作業計画の策定など	WBGT値に応じて、作業の中止、休憩時間の確保などができるよう 余裕を持った作業計画 をたてましょう。	
<input type="checkbox"/>	設備対策・休憩場所の確保の検討	簡易な屋根の設置、通風または冷房設備やミストシャワーなどの設置により、 WBGT値を下げる方法 を検討しましょう。また、作業場所の近くに 冷房 を備えた休憩場所や 日陰 などの涼しい休憩場所を確保しましょう。	
<input type="checkbox"/>	服装などの検討	通気性の良い作業着 を準備しておきましょう。 身体を冷却する機能をもつ服 の着用も検討しましょう。	
<input type="checkbox"/>	教育研修の実施	熱中症の防止対策について、 教育 を行いましょ。	
<input type="checkbox"/>	労働衛生管理体制の確立	衛生管理者 などを中心に、事業場としての 管理体制 を整え、必要なら 熱中症予防管理者の選任 も行いましょう。	
<input type="checkbox"/>	発症時・緊急時の措置の確認と周知	体調不良時の休憩場所や状態の把握、悪化時に搬送する病院や緊急時の対応について確認を行い、周知しましょう。	

迷わず救急車を呼びましょう!

キャンペーン期間（5月1日～9月30日）

STEP
1

□ WBGT値の把握







JIS 規格に適合したWBGT指数計でWBGT値を測りましょう。



WBGT指数計の例

STEP
2

準備期間中に検討した事項を確実に実施するとともに、測定したWBGT値に応じて次の対策を取りましょう。

<input type="checkbox"/>	WBGT値を下げるための設備、休憩場所の設置	準備期間に検討した設備、休憩場所を設置しましょう。休憩場所には氷、冷たいおしぼり、シャワー等や飲料水、塩飴などを設置しましょう。準備期間に検討した通気性の良い服装なども着用しましょう。	
<input type="checkbox"/>	通気性の良い服装等		
<input type="checkbox"/>	作業時間の短縮	WBGT値が高いときは、 単独作業を控え 、WBGT値に応じて 作業の中止 、 こまめに休憩をとる などの工夫をしましょう。	
<input type="checkbox"/>	暑熱順化	暑さに慣れるまでの間は 十分に休憩を取り 、 1週間程度かけて徐々に身体を慣ら しましょう。特に、 入職直後 や 夏季休暇明け の方は注意が必要です！	
<input type="checkbox"/>	水分・塩分の摂取	のどが渇いていなくても 定期的に水分・塩分 を取りましょう。	
<input type="checkbox"/>	ブレイクリング	休憩時間にも体温を下げる工夫をしましょう。	
<input type="checkbox"/>	健康診断結果に基づく措置	①糖尿病、②高血圧症、③心疾患、④胃不全、⑤精神・神経関係の疾患、⑥広範囲の皮膚疾患、⑦感冒、⑧下痢などがあると熱中症にかかりやすくなります。医師の意見をきいて人員配置を行いましょう。	
<input type="checkbox"/>	日常の健康管理など	前日はお酒の飲みすぎず、よく休みましょう。また、当日は朝食をしっかり取るようにしましょう。熱中症の具体的症状について理解し、熱中症に早く気付くことができるようにしましょう。	
<input type="checkbox"/>	作業中の作業者の健康状態の確認	管理者はもちろん、作業員同士お互いの健康状態をよく確認しましょう。特に、入職直後や夏季休暇明けの作業員に気を配りましょう。	

STEP
3

熱中症予防管理者等は、WBGT値を確認し、巡視などにより、次の事項を確認しましょう。

<input type="checkbox"/>	WBGT値の 低減対策 は実施されているか
<input type="checkbox"/>	WBGT値に応じた 作業計画 となっているか
<input type="checkbox"/>	各作業者の 体調 や 暑熱順化の状況 に問題はないか
<input type="checkbox"/>	各作業者は 水分 や 塩分 をきちんと取っているか
<input type="checkbox"/>	作業の 中止 や 中断 をさせなくてよいか



□ 異常時の措置

- ～少しでも異常を感じたら～
- ・いったん作業を離れ、休憩する
 - ・病院へ運ぶ、または救急車を呼ぶ
 - ・病院へ運ぶまでは一人きりにしない

重点取組期間（7月1日～7月31日）

- 実施した対策の効果を再確認し、必要に応じ追加対策を行いましょう。
- 特に梅雨明け直後は、WBGT値に応じて、作業の中断、短縮、休憩時間の確保を徹底しましょう。
- 水分、塩分を積極的に取りましょう。
- 各自が、睡眠不足、体調不良、前日の飲みすぎに注意し、当日の朝食はきちんと取りましょう。
- 期間中は熱中症のリスクが高まっていることを含め、重点的に教育を行いましょう。
- 休憩中の状態の変化にも注意し、少しでも異常を認めたときは、ためらうことなく病院に搬送しましょう。

