

統計でみる大阪府のがん

大阪府全体
の統計をみる

二次医療圏
の統計をみる

大阪府の市町村
の統計をみる

このサイトでは、
大阪府のがんの現状について、
最新の情報を
図やグラフなどを用い、
視覚的にわかりやすく提供しております。
ぜひ、ご活用ください。

大阪府、二次医療圏、市町村
のいずれかをクリック

統計でみる大阪府のがん

大阪府全体 の統計をみる

[部位別 罹患数の年次推移](#)

[部位別 粗罹患率の年次推移](#)

[部位別 年齢調整罹患率の年次推移](#)

[部位別 死亡数の年次推移](#)

[部位別 年齢調整死亡率の年次推移](#)

[年齢調整罹患率と死亡率の年次推移](#)

[進行度・早期割合の年次推移](#)

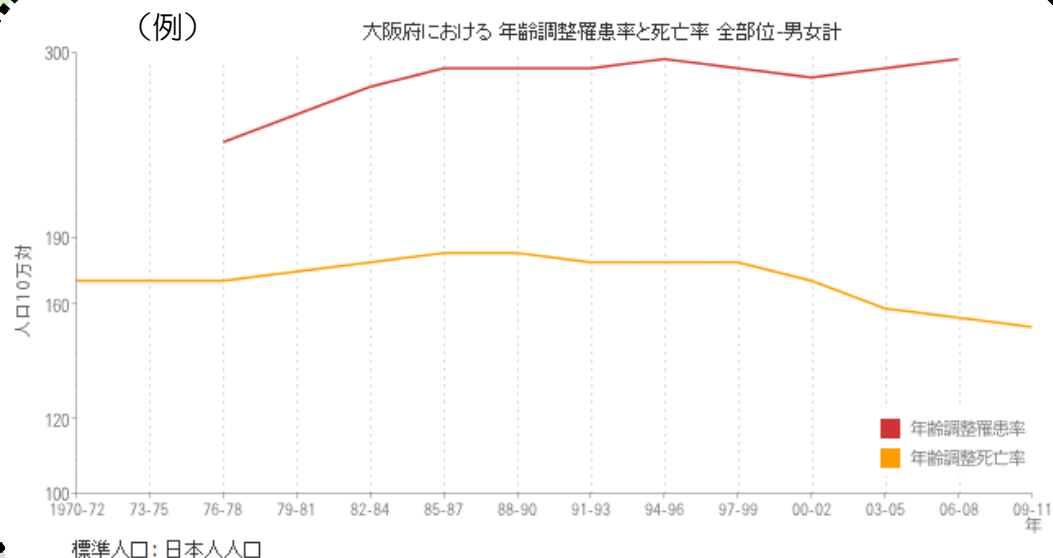
[部位別 進行度分布の年次推移](#)

[5年相対生存率の年次推移](#)

二次医療圏 の統計をみる

大阪府の市町村 の統計をみる

このサイトでは、
大阪府のがんの現状について、
最新の情報を
図やグラフなどを用い、
視覚的にわかりやすく提供しております。
ぜひ、ご活用ください。



統計でみる大阪府のがん

大阪府全体
の統計をみる

二次医療圏
の統計をみる

部位別 罹患数

部位別 年齢調整罹患率

部位別 標準化罹患比(SIR)

部位別 死亡数

部位別 年齢調整死亡率

部位別 標準化死亡比(SMR)

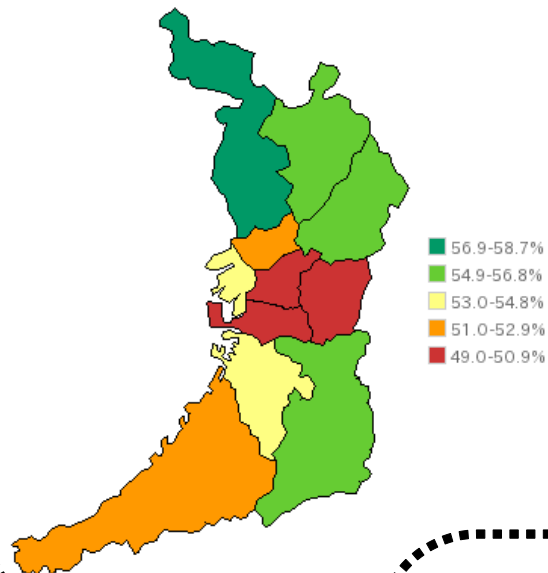
部位別 進行度・早期割合

部位別 5年相対生存率

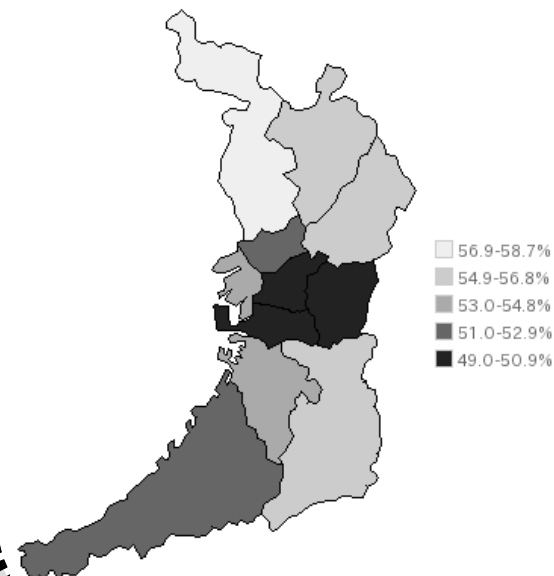
大阪府の市町村
の統計をみる

このサイトでは、
大阪府のがんの現状について
最新の情報を
図やグラフなどを用い、
視覚的にわかりやすく提供し
ぜひ、ご活用ください。

(例) 大阪府における 地域別 5年相対生存率
最新5年(2002-2006年)全部位-男女計



(例) 大阪府における 地域別 5年相対生存率
最新5年(2002-2006年)全部位-男女計



統計でみる大阪府のがん

大阪府全体
の統計をみる

二次医療圏
の統計をみる

大阪府の市町村
の統計をみる

- 罹患者の年次推移
- 年齢調整罹患者率の年次推移
- 標準化罹患者比の年次推移
- 部位別 標準化罹患者比(SIR)
- 死亡数の年次推移
- 年齢調整死亡率の年次推移
- 標準化死亡比の年次推移
- 部位別 標準化死亡比(SMR)
- 年齢調整罹患者率と死亡率の年次推移
- 部位別 年齢調整罹患者率・死亡率
- ランキング -----
- 部位別 年齢調整罹患者率
- 部位別 年齢調整死亡率
- 部位別 進行度・早期割合
- 部位別 受診率
- 部位別 要精検率
- 部位別 精検受診率
- 部位別 がん発見率
- 部位別 陽性反応的中度



このサイトでは、
大阪府のがんの現状について、
最新の情報を
図やグラフなどを用い、
視覚的にわかりやすく提供しております。
ぜひ、ご活用ください。

(例)

大阪府における 進行度・早期割合ランキング 2004-2008年 乳房-女性

