




3 分析編 II

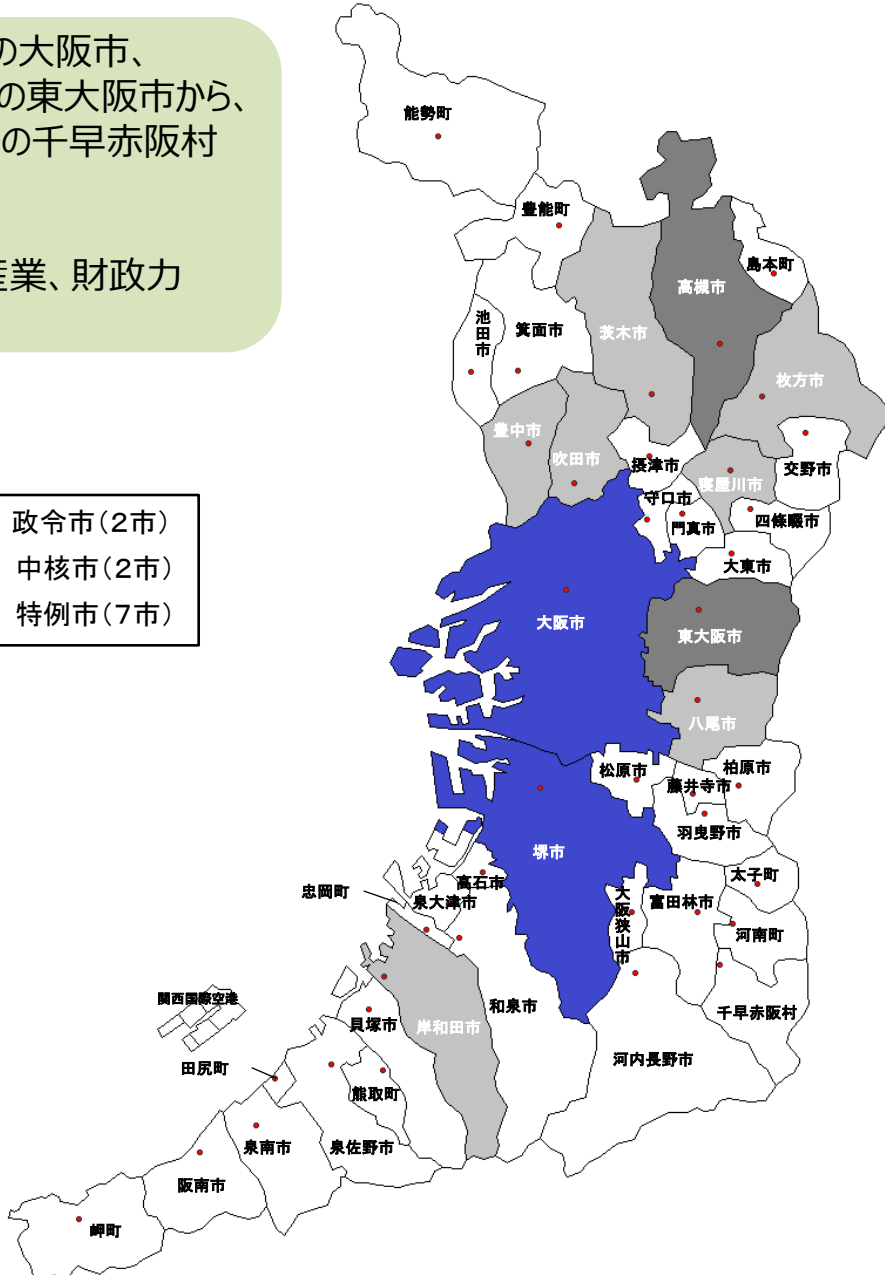
～ 府内市町村の現状～

(1) 基本データ

◆府内市町村の基本データ

- 府内市町村は、人口266万の大阪市、人口84万の堺市、人口50万の東大阪市から、人口8千の田尻町、人口6千の千早赤阪村まで多様
- 人口、面積、少子高齢化、産業、財政力など状況は様々

	政令市(2市)
	中核市(2市)
	特例市(7市)



◆①府内市町村の基本データ(人口等基本データ)

順位	国勢調査人口(人) H22.10.1	
1	大阪市	2,666,371
2	堺市	842,134
3	東大阪市	509,632
4	枚方市	407,997
5	豊中市	389,359
6	高槻市	357,423
7	吹田市	355,567
8	茨木市	274,832
9	八尾市	268,652
10	寝屋川市	238,244
11	岸和田市	199,172
12	和泉市	185,017
13	守口市	146,554
14	門真市	130,368
15	箕面市	129,777
16	大東市	127,203
17	松原市	124,400
18	富田林市	119,454
19	羽曳野市	117,702
20	河内長野市	112,518
21	池田市	104,171
22	泉佐野市	100,830
23	貝塚市	90,531
24	摂津市	83,696
25	交野市	77,710
26	泉大津市	77,564
27	柏原市	74,840
28	藤井寺市	66,174
29	泉南市	64,416
30	高石市	59,523
31	大阪狭山市	58,238
32	四條畷市	57,561
33	阪南市	56,663
34	熊取町	45,072
35	島本町	28,922
36	豊能町	21,976
37	忠岡町	18,119
38	岬町	17,509
39	河南町	17,032
40	太子町	14,215
41	能勢町	11,659
42	田尻町	8,084
43	千早赤阪村	6,015
	府全体	8,862,896
	平均	206,114

順位	面積(km2) H22.10.1	
1	大阪市	222.47
2	堺市	149.99
3	河内長野市	109.61
4	高槻市	105.31
5	能勢町	98.68
6	和泉市	84.98
7	茨木市	76.52
8	岸和田市	72.32
9	枚方市	65.08
10	東大阪市	61.81
11	泉佐野市	55.03
12	岬町	49.10
13	泉南市	48.48
14	箕面市	47.84
15	貝塚市	43.99
16	八尾市	41.71
17	富田林市	39.66
18	千早赤阪村	37.38
19	豊中市	36.38
20	吹田市	36.11
21	阪南市	36.10
22	豊能町	34.37
23	羽曳野市	26.44
24	交野市	25.55
25	柏原市	25.39
26	河南町	25.26
27	寝屋川市	24.73
28	池田市	22.09
29	四條畷市	18.74
30	大東市	18.27
31	熊取町	17.23
32	島本町	16.78
33	松原市	16.66
34	摂津市	14.88
35	太子町	14.17
36	泉大津市	13.26
37	守口市	12.73
38	門真市	12.28
39	大阪狭山市	11.86
40	高石市	11.35
41	藤井寺市	8.89
42	田尻町	4.96
43	忠岡町	4.03
	府全体	1,898.47
	平均	44.15

順位	人口密度(人/km2) H22.10.1	
1	大阪市	11,985
2	守口市	11,512
3	豊中市	10,703
4	門真市	10,616
5	吹田市	9,847
6	寝屋川市	9,634
7	東大阪市	8,245
8	松原市	7,467
9	藤井寺市	7,444
10	大東市	6,962
11	八尾市	6,441
12	枚方市	6,269
13	泉大津市	5,849
14	摂津市	5,625
15	堺市	5,615
16	高石市	5,244
17	大阪狭山市	4,910
18	池田市	4,716
19	忠岡町	4,496
20	羽曳野市	4,452
21	茨木市	3,592
22	高槻市	3,394
23	四條畷市	3,072
24	交野市	3,041
25	富田林市	3,012
26	柏原市	2,948
27	岸和田市	2,754
28	箕面市	2,713
29	熊取町	2,616
30	和泉市	2,177
31	貝塚市	2,058
32	泉佐野市	1,832
33	島本町	1,724
34	田尻町	1,630
35	阪南市	1,570
36	泉南市	1,329
37	河内長野市	1,027
38	太子町	1,003
39	河南町	674
40	豊能町	639
41	岬町	357
42	千早赤阪村	161
43	能勢町	118
	府全体	4,668

順位	15歳未満人口割合(%) H17.10.1	
1	太子町	17.4
2	泉大津市	17.0
3	和泉市	16.9
4	貝塚市	16.7
5	泉南市	16.7
6	四條畷市	16.3
7	交野市	16.2
8	岸和田市	15.9
9	忠岡町	15.9
10	泉佐野市	15.8
11	田尻町	15.8
12	富田林市	15.5
13	高石市	15.4
14	阪南市	15.3
15	大東市	15.2
16	羽曳野市	14.9
17	熊取町	14.9
18	茨木市	14.8
19	島本町	14.8
20	松原市	14.6
21	柏原市	14.6
22	大阪狭山市	14.6
23	枚方市	14.5
24	藤井寺市	14.5
25	吹田市	14.4
26	摂津市	14.4
27	八尾市	14.2
28	門真市	14.2
29	堺市	14.1
30	寝屋川市	14.0
31	豊中市	13.9
32	河内長野市	13.9
33	能勢町	13.9
34	東大阪市	13.8
35	箕面市	13.6
36	高槻市	13.4
37	守口市	13.2
38	河南町	13.2
39	池田市	12.9
40	大阪市	12.0
41	岬町	11.7
42	豊能町	11.6
43	千早赤阪村	10.6
	市全体	13.7

順位	15～64歳人口割合(%) H17.10.1	
1	摂津市	70.5
2	茨木市	69.5
3	熊取町	69.4
4	箕面市	69.3
5	枚方市	69.0
6	吹田市	68.8
7	豊能町	68.8
8	寝屋川市	68.6
9	大東市	68.5
10	柏原市	68.4
11	大阪狭山市	68.2
12	島本町	68.0
13	門真市	67.7
14	豊中市	67.6
15	高槻市	67.3
16	東大阪市	67.3
17	四條畷市	67.3
18	阪南市	67.3
19	河南町	67.2
20	和泉市	67.1
21	池田市	67.0
22	富田林市	67.0
23	交野市	66.9
24	河内長野市	66.8
25	大阪市	66.6
26	堺市	66.6
27	泉大津市	66.5
28	藤井寺市	66.3
29	松原市	66.2
30	太子町	66.1
31	八尾市	65.8
32	羽曳野市	65.8
33	高石市	65.7
34	泉佐野市	65.5
35	岸和田市	65.3
36	千早赤阪村	65.2
37	貝塚市	64.9
38	泉南市	64.7
39	守口市	64.3
40	忠岡町	64.3
41	田尻町	63.8
42	能勢町	63.5
43	岬町	62.3
	市全体	67.1

順位	65歳以上人口割合(%) H17.10.1	
1	岬町	26.0
2	千早赤阪村	24.3
3	能勢町	22.6
4	田尻町	20.3
5	大阪市	20.1
6	守口市	19.9
7	忠岡町	19.8
8	河南町	19.6
9	河内長野市	19.3
10	豊能町	19.3
11	八尾市	19.2
12	羽曳野市	19.2
13	藤井寺市	19.2
14	松原市	19.1
15	高槻市	19.0
16	岸和田市	18.8
17	高石市	18.8
18	池田市	18.7
19	堺市	18.6
20	泉佐野市	18.6
21	泉南市	18.6
22	豊中市	18.4
23	東大阪市	18.4
24	貝塚市	18.3
25	富田林市	17.6
26	門真市	17.6
27	阪南市	17.4
28	寝屋川市	17.3
29	大阪狭山市	17.2
30	柏原市	16.9
31	島本町	16.9
32	箕面市	16.8
33	交野市	16.5
34	太子町	16.5
35	泉大津市	16.4
36	枚方市	16.2
37	大東市	16.2
38	吹田市	16.1
39	和泉市	15.7
40	四條畷市	15.7
41	熊取町	15.6
42	茨木市	15.5
43	摂津市	14.9
	市全体	18.5

順位	人口増減率(%) H17.10.1⇒H22.10.1	
1	田尻町	11.66
2	和泉市	4.03
3	忠岡町	3.03
4	茨木市	2.56
5	池田市	2.51
6	箕面市	2.08
7	泉佐野市	1.96
8	高槻市	1.59
9	大阪市	1.43
10	堺市	1.34
11	熊取町	1.27
12	枚方市	0.98
13	豊中市	0.71
14	藤井寺市	0.60
15	大東市	0.55
16	吹田市	0.48
17	四條畷市	0.38
18	貝塚市	0.29
19	大阪狭山市	0.22
20	交野市	0.09
21	泉大津市	-0.14
22	泉南市	-0.41
23	島本町	-0.45
24	守口市	-0.62
25	東大阪市	-0.82
26	羽曳野市	-0.84
27	岸和田市	-0.93
28	門真市	-1.02
29	寝屋川市	-1.48
30	摂津市	-1.54
31	阪南市	-1.65
32	八尾市	-1.77
33	太子町	-1.85
34	松原市	-2.26
35	高石市	-2.62
36	柏原市	-2.85
37	河南町	-2.92
38	富田林市	-3.61
39	河内長野市	-4.03
40	岬町	-5.38
41	千早赤阪村	-8.00
42	豊能町	-8.16
43	能勢町	-9.60
	府全体	0.52

順位	昼夜間人口比率(%) H17.10.1	
1	大阪市	138.0
2	田尻町	120.4
3	摂津市	113.6
4	門真市	109.8
5	泉佐野市	104.7
6	東大阪市	103.9
7	守口市	102.4
8	大東市	102.3
9	吹田市	97.6
10	河南町	97.3
11	泉南市	97.0
12	八尾市	95.0
13	忠岡町	94.5
14	池田市	94.3
15	堺市	93.5
16	茨木市	93.3
17	高石市	91.0
18	泉大津市	90.9
19	岸和田市	90.8
20	松原市	90.8
21	柏原市	90.4
22	貝塚市	89.4
23	豊中市	88.5
24	富田林市	85.9
25	寝屋川市	85.8
26	能勢町	85.7
27	藤井寺市	85.4
28	枚方市	85.1
29	大阪狭山市	84.6
30	高槻市	84.5
31	箕面市	84.5
32	羽曳野市	84.4
33	和泉市	83.5
34	四條畷市	80.8
35	岬町	80.7
36	千早赤阪村	79.6
37	河内長野市	79.3
38	交野市	78.3
39	島本町	77.0
40	熊取町	76.3
41	太子町	76.1
42	阪南市	74.9
43	豊能町	63.9
	府全体	105.5

順位	生活保護率(%) H23.3	
1	大阪市	56.3
2	門真市	49.0
3	東大阪市	39.8
4	守口市	36.9
5	八尾市	30.5
6	堺市	29.1
7	寝屋川市	28.2
8	藤井寺市	26.3
9	富田林市	24.9
10	岸和田市	24.8
11	豊中市	23.9
12	羽曳野市	23.8
13	松原市	23.1
14	和泉市	22.6
15	泉大津市	20.5
16	泉南市	19.6
17	枚方市	18.4
18	貝塚市	17.7
19	河内長野市	17.5
20	泉佐野市	17.0
21	泉北・泉南郡	17.0
22	四條畷市	16.9
23	吹田市	16.2
24	摂津市	16.1
25	柏原市	15.5
26	高槻市	14.8
27	高石市	14.3
28	大阪狭山市	13.4
29	茨木市	13.1
30	交野市	12.4
31	阪南市	10.1
32	大東市	9.7
33	池田市	9.0
34	南河内郡町村	8.9
35	箕面市	7.8
36	島本町	4.0
37	豊能郡	3.3
	府全体	33.0

順位	事業所数 H21.7.1(経済センサス)	
1	大阪市	209,636
2	堺市	31,953
3	東大阪市	29,064
4	豊中市	14,871
5	八尾市	13,218
6	吹田市	11,904
7	枚方市	10,993
8	高槻市	10,237
9	茨木市	9,809
10	寝屋川市	8,351
11	岸和田市	8,329
12	守口市	7,627
13	門真市	6,346
14	和泉市	6,071
15	松原市	5,360
16	大東市	5,262
17	泉佐野市	5,136
18	摂津市	4,507
19	箕面市	4,447
20	羽曳野市	4,091
21	池田市	4,006
22	富田林市	3,748
23	泉大津市	3,682
24	貝塚市	3,549
25	藤井寺市	3,049
26	河内長野市	2,993
27	柏原市	2,684
28	高石市	2,465
29	泉南市	2,449
30	交野市	2,115
31	大阪狭山市	2,009
32	四條畷市	2,005
33	阪南市	1,784
34	熊取町	1,346
35	忠岡町	805
36	島本町	683
37	河南町	611
38	岬町	555
39	能勢町	480
40	太子町	471
41	田尻町	420
42	豊能町	404
43	千早赤阪村	241
	府全体	449,766
	平均	10,460

順位	従業者数(人) H21.7.1(経済センサス)	
1	大阪市	2,454,646
2	堺市	336,095
3	東大阪市	263,586
4	吹田市	159,205
5	豊中市	138,615
6	枚方市	129,175
7	八尾市	123,067
8	茨木市	114,228
9	高槻市	112,125
10	門真市	79,858
11	岸和田市	76,486
12	寝屋川市	76,170
13	守口市	72,976
14	大東市	58,668
15	和泉市	58,023
16	摂津市	54,754
17	泉佐野市	54,578
18	池田市	47,568
19	箕面市	45,550
20	松原市	44,982
21	富田林市	38,353
22	羽曳野市	37,451
23	泉大津市	32,547
24	貝塚市	32,491
25	柏原市	27,062
26	泉南市	26,865
27	河内長野市	26,405
28	藤井寺市	23,807
29	高石市	22,919
30	大阪狭山市	21,410
31	交野市	20,940
32	四條畷市	15,233
33	阪南市	13,596
34	熊取町	11,767
35	島本町	7,660
36	忠岡町	7,595
37	田尻町	5,698
38	河南町	5,208
39	岬町	4,531
40	能勢町	4,030
41	太子町	3,298
42	豊能町	2,857
43	千早赤阪村	2,275
	府全体	4,894,353
	平均	113,822

◆②府内市町村の基本データ(行財政関係データ)

順位	税収(百万円) H21年度決算	
1	大阪市	623,613
2	堺市	127,339
3	東大阪市	76,073
4	豊中市	64,220
5	吹田市	62,658
6	枚方市	56,991
7	高槻市	49,741
8	茨木市	44,363
9	八尾市	39,749
10	寝屋川市	28,706
11	岸和田市	24,086
12	箕面市	22,458
13	守口市	22,432
14	和泉市	21,992
15	泉佐野市	20,461
16	門真市	18,809
17	摂津市	18,374
18	大東市	17,447
19	池田市	16,021
20	松原市	14,219
21	富田林市	13,886
22	河内長野市	13,588
23	羽曳野市	13,248
24	貝塚市	11,716
25	泉大津市	11,290
26	高石市	10,585
27	交野市	9,619
28	柏原市	9,320
29	泉南市	9,065
30	藤井寺市	8,071
31	大阪狭山市	7,732
32	四條畷市	6,993
33	阪南市	5,667
34	島本町	4,588
35	熊取町	4,543
36	田尻町	4,019
37	豊能町	2,460
38	岬町	2,396
39	忠岡町	2,380
40	河南町	1,635
41	太子町	1,617
42	能勢町	1,377
43	千早赤阪村	613
	府全体	1,526,158
	平均	35,492

順位	一般行政部門職員(人) H22.4.1	
1	大阪市	16,972
2	堺市	3,491
3	枚方市	1,781
4	豊中市	1,738
5	東大阪市	1,701
6	吹田市	1,569
7	高槻市	1,377
8	八尾市	1,107
9	寝屋川市	1,051
10	茨木市	984
11	岸和田市	829
12	守口市	763
13	和泉市	721
14	門真市	636
15	箕面市	624
16	松原市	539
17	富田林市	504
18	大東市	482
19	泉佐野市	481
20	羽曳野市	450
21	池田市	442
22	摂津市	410
23	河内長野市	381
24	貝塚市	368
25	藤井寺市	344
26	泉南市	325
27	交野市	316
28	柏原市	313
29	高石市	310
30	泉大津市	269
31	阪南市	260
32	熊取町	260
33	大阪狭山市	233
34	四條畷市	231
35	豊能町	138
36	島本町	137
37	岬町	112
38	河南町	94
39	忠岡町	88
40	田尻町	86
41	太子町	76
42	能勢町	70
43	千早赤阪村	50
	府全体	43,113

順位	職員総数(人) H22.4.1	
1	大阪市	38,979
2	堺市	6,409
3	東大阪市	3,649
4	豊中市	3,633
5	吹田市	3,181
6	枚方市	2,692
7	高槻市	2,437
8	八尾市	2,208
9	岸和田市	1,969
10	茨木市	1,644
11	和泉市	1,469
12	箕面市	1,435
13	寝屋川市	1,413
14	泉佐野市	1,340
15	池田市	1,185
16	守口市	1,124
17	貝塚市	934
18	門真市	891
19	富田林市	883
20	松原市	865
21	大東市	789
22	泉大津市	786
23	摂津市	691
24	柏原市	687
25	河内長野市	664
26	羽曳野市	655
27	藤井寺市	576
28	泉南市	554
29	交野市	541
30	阪南市	467
31	高石市	439
32	大阪狭山市	419
33	四條畷市	399
34	熊取町	389
35	豊能町	246
36	島本町	240
37	忠岡町	168
38	河南町	165
39	岬町	161
40	能勢町	128
41	田尻町	126
42	太子町	119
43	千早赤阪村	80
	府全体	87,829

順位	一般行政部門職員(人) H22.4.1(人口千人当たり)	
1	田尻町	10.58
2	千早赤阪村	7.92
3	大阪市	6.70
4	岬町	6.19
5	豊能町	5.91
6	熊取町	5.83
7	河南町	5.69
8	能勢町	5.64
9	太子町	5.32
10	守口市	5.26
11	藤井寺市	5.20
12	高石市	5.18
13	泉南市	4.99
14	忠岡町	4.98
15	摂津市	4.97
16	門真市	4.96
17	箕面市	4.92
18	泉佐野市	4.72
19	島本町	4.68
20	吹田市	4.52
21	阪南市	4.47
22	豊中市	4.46
23	寝屋川市	4.38
24	枚方市	4.38
25	松原市	4.31
26	池田市	4.31
27	柏原市	4.27
28	富田林市	4.21
29	八尾市	4.17
30	堺市	4.17
31	岸和田市	4.12
32	貝塚市	4.09
33	大阪狭山市	4.05
34	四條畷市	4.04
35	交野市	4.03
36	和泉市	3.91
37	高槻市	3.87
38	大東市	3.86
39	羽曳野市	3.81
40	茨木市	3.63
41	泉大津市	3.52
42	東大阪市	3.49
43	河内長野市	3.32
	府全体	4.97

順位	職員総数(人) H22.4.1(人口千人当たり)	
1	田尻町	15.51
2	大阪市	15.38
3	泉佐野市	13.15
4	千早赤阪村	12.67
5	池田市	11.56
6	箕面市	11.31
7	豊能町	10.53
8	貝塚市	10.37
9	能勢町	10.32
10	泉大津市	10.29
11	河南町	9.99
12	岸和田市	9.79
13	忠岡町	9.51
14	柏原市	9.37
15	豊中市	9.32
16	吹田市	9.16
17	岬町	8.89
18	熊取町	8.73
19	藤井寺市	8.71
20	泉南市	8.51
21	摂津市	8.38
22	太子町	8.33
23	八尾市	8.33
24	島本町	8.20
25	阪南市	8.02
26	和泉市	7.98
27	守口市	7.74
28	堺市	7.65
29	東大阪市	7.48
30	富田林市	7.37
31	高石市	7.34
32	大阪狭山市	7.29
33	四條畷市	6.98
34	門真市	6.96
35	松原市	6.92
36	交野市	6.89
37	高槻市	6.85
38	枚方市	6.62
39	大東市	6.32
40	茨木市	6.07
41	寝屋川市	5.89
42	河内長野市	5.79
43	羽曳野市	5.55
	府全体	10.12

順位	標準財政規模(百万円) H22年度	
1	大阪市	741,491
2	堺市	176,277
3	東大阪市	103,571
4	豊中市	73,369
5	枚方市	71,002
6	吹田市	64,215
7	高槻市	64,141
8	八尾市	52,534
9	茨木市	47,911
10	寝屋川市	42,468
11	岸和田市	41,326
12	和泉市	32,162
13	守口市	28,753
14	門真市	25,537
15	箕面市	23,909
16	松原市	23,753
17	大東市	22,632
18	羽曳野市	22,502
19	富田林市	22,316
20	泉佐野市	21,345
21	河内長野市	21,325
22	池田市	19,805
23	摂津市	18,578
24	貝塚市	17,501
25	泉大津市	16,045
26	柏原市	14,374
27	交野市	13,823
28	藤井寺市	12,932
29	高石市	12,861
30	泉南市	12,499
31	大阪狭山市	11,359
32	四條畷市	11,250
33	阪南市	10,422
34	熊取町	7,590
35	島本町	5,973
36	豊能町	4,658
37	岬町	4,373
38	忠岡町	4,026
39	河南町	3,862
40	田尻町	3,599
41	能勢町	3,392
42	太子町	3,162
43	千早赤阪村	1,937
	府全体	1,936,558

順位	財政力指数(単年度) 平成22年度	
1	田尻町	1.404
2	摂津市	1.046
3	吹田市	0.986
4	箕面市	0.969
5	泉佐野市	0.956
6	茨木市	0.949
7	豊中市	0.915
8	大阪市	0.908
9	高石市	0.862
10	池田市	0.831
11	堺市	0.823
12	枚方市	0.804
13	大東市	0.792
14	島本町	0.790
15	守口市	0.783
16	高槻市	0.777
17	泉南市	0.759
18	八尾市	0.748
19	東大阪市	0.739
20	大阪狭山市	0.720
21	交野市	0.719
22	門真市	0.711
23	泉大津市	0.698
24	和泉市	0.697
25	貝塚市	0.693
26	熊取町	0.679
27	寝屋川市	0.668
28	柏原市	0.652
29	河内長野市	0.646
30	富田林市	0.637
31	四條畷市	0.626
32	藤井寺市	0.614
33	忠岡町	0.599
34	松原市	0.589
35	羽曳野市	0.581
36	豊能町	0.578
37	岸和田市	0.577
38	阪南市	0.558
39	太子町	0.558
40	岬町	0.540
41	河南町	0.500
42	能勢町	0.452
43	千早赤阪村	0.365
	府全体	0.825

順位	財政力指数(3力年平均) 平成22年度	
1	田尻町	1.521
2	摂津市	1.148
3	吹田市	1.064
4	箕面市	1.029
5	茨木市	0.994
6	泉佐野市	0.978
7	豊中市	0.959
8	大阪市	0.936
9	高石市	0.905
10	池田市	0.895
11	大東市	0.861
12	枚方市	0.858
13	堺市	0.825
14	島本町	0.822
15	守口市	0.810
16	高槻市	0.806
17	泉南市	0.794
18	八尾市	0.787
19	東大阪市	0.769
20	大阪狭山市	0.761
21	交野市	0.754
22	門真市	0.740
23	泉大津市	0.728
24	和泉市	0.722
25	貝塚市	0.718
26	寝屋川市	0.705
27	熊取町	0.704
28	河内長野市	0.692
29	柏原市	0.692
30	富田林市	0.682
31	藤井寺市	0.649
32	四條畷市	0.648
33	豊能町	0.620
34	松原市	0.614
35	忠岡町	0.614
36	羽曳野市	0.605
37	太子町	0.604
38	岸和田市	0.601
39	阪南市	0.588
40	岬町	0.559
41	河南町	0.523
42	能勢町	0.485
43	千早赤阪村	0.394
	府全体	0.857