
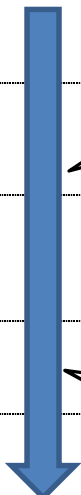



【未定稿】

■ PDCAサイクルに係る1年間の具体的取り組みについて

| 月 | 取り組み |
|-----|--|
| 4月 | |
| 5月 | |
| 6月 | 【成果目標・活動指標】前年度3月末時点の実績把握。 ※ ^① 市町村に照会し、活動指標については障がい種別の実績を把握。 |
| 7月 |  <div data-bbox="590 801 1364 936" style="border: 1px solid black; padding: 5px;"> <p>②把握した実績をもとに成果目標と活動指標の達成状況を分析・評価し、当該年度の“改善”を整理。</p> </div> |
| 8月 | |
| ☆9月 | 障がい者施策推進協議会・自立支援協議会において前年度3月末時点の ^③ 成果目標と活動指標の実績 及び 達成状況の分析・評価、当該年度の“改善”を報告。 |
| 10月 |  <div data-bbox="598 1176 1364 1299" style="border: 1px solid black; padding: 5px;"> <p>協議会等の意見等を踏まえ、対応方針を検討。^④市町村別達成状況等を集約し、公表する。</p> </div> |
| 11月 | |
| 12月 | 【活動指標のみ】9月末時点の実績把握。 ※ ^⑤ 市町村に照会し、障がい種別の実績を把握。 (地域生活支援事業の実績は除く) |
| 1月 |  <div data-bbox="590 1489 1364 1612" style="border: 1px solid black; padding: 5px;"> <p>把握した実績をもとに9月末時点の活動指標の達成状況を分析・評価。対応方針の検討に適宜反映。</p> </div> |
| 2月 | |
| ☆3月 | 障がい者施策推進協議会・自立支援協議会において当該年度9月末時点の ^⑥ 活動指標の実績及び達成状況の分析・評価を報告。 |

基本指針の目標

福祉施設から一般就労への移行等

| | | | | | |
|---------------------------|---------------------------------|---|---------|---------|---------|
| 計画（P） ↓ 実施（D） | 目標値 | 【平成 29 年度末までの目標値】 福祉施設から一般就労への移行：1500人 就労移行支援事業の利用者数：2978人 就労移行支援事業所ごとの就労移行率の増加：5割 就労継続支援（B型）事業所における工賃の平均額：13900円 | | | |
| | | 【目標達成に向けた考え方等】 現状、●●が課題となっており、目標の達成に向けて●●等を実施。 | | | |
| | | 【実績の推移】 | | | |
| | | 実績 | H27 | H28 | H29 |
| | | 福祉施設から一般就労への移行 | ●人 | ●人 | ●人 |
| | | 実績 | H27 | H28 | H29 |
| | | 就労移行支援事業の利用者数 | ●人 | ●人 | ●人 |
| | | 実績 | H27 | H28 | H29 |
| | | 就労移行支援事業所ごとの就労移行率の増加 | ●割 | ●割 | ●割 |
| | | 実績 | H27 | H28 | H29 |
| 就労継続支援（B型）事業所における工賃の平均額 | ●円 | ●円 | ●円 | | |
| 主な活動指標 | ○主な活動指標の一覧 | | | | |
| | | H27 | H28 | H29 | |
| | 就労移行支援 | 見込 | 2480人/月 | 2817人/月 | 3189人/月 |
| | | 実績 | ●人/月 | ●人/月 | ●人/月 |
| | 就労移行支援事業等から一般就労への移行者数 | 見込 | 1200人 | 1350人 | 1500人 |
| | | 実績 | ●人 | ●人 | ●人 |
| | 公共職業安定所におけるチーム支援による福祉施設利用者の支援件数 | 見込 | 4000件 | 4500件 | 5000件 |
| | | 実績 | ●件 | ●件 | ●件 |
| | 障がい者の態様に応じた多様な委託訓練事業の受講者数 | 見込 | 60人 | 68人 | 75人 |
| | | 実績 | ●人 | ●人 | ●人 |
| 障がい者トライアル雇用事業の開始者数 | 見込 | 600人 | 675人 | 750人 | |
| | 実績 | ●人 | ●人 | ●人 | |
| 職場適応援助者による支援の対象者数 | 見込 | 240人 | 270人 | 300人 | |
| | 実績 | ●人 | ●人 | ●人 | |
| 障害者就業・生活支援センター事業による支援対象者数 | 見込 | 1200人 | 1350人 | 1500人 | |
| | 実績 | ●人 | ●人 | ●人 | |

第4期障がい福祉計画 PDCAサイクル管理用シート（大阪府用）

| | 評価（C） | 改善（A） |
|-------|--------------|----------------|
| H27年度 | 【目標等を踏まえた評価】 | 【H28年度における取組等】 |

| | |
|---------|-----------------|
| 基本指針の目標 | 福祉施設から一般就労への移行等 |
|---------|-----------------|

| 計画（P） ↓ 実施（D） | 目標値 | <p>【平成 29 年度末までの目標値】</p> <p>福祉施設から一般就労への移行：●人</p> <p>就労移行支援事業の利用者数：●人</p> <p>就労移行支援事業所ごとの就労移行率の増加：●割</p> <p>就労継続支援（B型）事業所における工賃の平均額：●円</p> <p>【目標達成に向けた考え方等】</p> <p>現状、●●が課題となっており、目標の達成に向けて●●等を実施。</p> <p>【実績の推移】</p> <table border="1" style="width: 100%; text-align: center;"> <thead> <tr> <th>実績</th> <th>H27</th> <th>H28</th> <th>H29</th> </tr> </thead> <tbody> <tr> <td>福祉施設から一般就労への移行</td> <td>●人</td> <td>●人</td> <td>●人</td> </tr> </tbody> </table> <table border="1" style="width: 100%; text-align: center;"> <thead> <tr> <th>実績</th> <th>H27</th> <th>H28</th> <th>H29</th> </tr> </thead> <tbody> <tr> <td>就労移行支援事業の利用者数</td> <td>●人</td> <td>●人</td> <td>●人</td> </tr> </tbody> </table> <table border="1" style="width: 100%; text-align: center;"> <thead> <tr> <th>実績</th> <th>H27</th> <th>H28</th> <th>H29</th> </tr> </thead> <tbody> <tr> <td>就労移行支援事業所ごとの就労移行率の増加</td> <td>●割</td> <td>●割</td> <td>●割</td> </tr> </tbody> </table> <table border="1" style="width: 100%; text-align: center;"> <thead> <tr> <th>実績</th> <th>H27</th> <th>H28</th> <th>H29</th> </tr> </thead> <tbody> <tr> <td>就労継続支援（B型）事業所における工賃の平均額</td> <td>●円</td> <td>●円</td> <td>●円</td> </tr> </tbody> </table> | | | | 実績 | H27 | H28 | H29 | 福祉施設から一般就労への移行 | ●人 | ●人 | ●人 | 実績 | H27 | H28 | H29 | 就労移行支援事業の利用者数 | ●人 | ●人 | ●人 | 実績 | H27 | H28 | H29 | 就労移行支援事業所ごとの就労移行率の増加 | ●割 | ●割 | ●割 | 実績 | H27 | H28 | H29 | 就労継続支援（B型）事業所における工賃の平均額 | ●円 | ●円 | ●円 |
|-------------------------|---|--|------|------|--|----|-----|-----|-----|----------------|----|------|------|------|-----|------|------|---------------|-----------------------|---------------|----|----|-----|-----|-----|----------------------|----|----|----|----|-----|-----|-----|-------------------------|----|----|----|
| | 実績 | H27 | H28 | H29 | | | | | | | | | | | | | | | | | | | | | | | | | | | | | | | | | |
| 福祉施設から一般就労への移行 | ●人 | ●人 | ●人 | | | | | | | | | | | | | | | | | | | | | | | | | | | | | | | | | | |
| 実績 | H27 | H28 | H29 | | | | | | | | | | | | | | | | | | | | | | | | | | | | | | | | | | |
| 就労移行支援事業の利用者数 | ●人 | ●人 | ●人 | | | | | | | | | | | | | | | | | | | | | | | | | | | | | | | | | | |
| 実績 | H27 | H28 | H29 | | | | | | | | | | | | | | | | | | | | | | | | | | | | | | | | | | |
| 就労移行支援事業所ごとの就労移行率の増加 | ●割 | ●割 | ●割 | | | | | | | | | | | | | | | | | | | | | | | | | | | | | | | | | | |
| 実績 | H27 | H28 | H29 | | | | | | | | | | | | | | | | | | | | | | | | | | | | | | | | | | |
| 就労継続支援（B型）事業所における工賃の平均額 | ●円 | ●円 | ●円 | | | | | | | | | | | | | | | | | | | | | | | | | | | | | | | | | | |
| 主な活動指標 | <p>○主な活動指標の一覧</p> <table border="1" style="width: 100%; text-align: center;"> <thead> <tr> <th colspan="2"></th> <th>H27</th> <th>H28</th> <th>H29</th> </tr> </thead> <tbody> <tr> <td rowspan="2">就労移行支援</td> <td>見込</td> <td>●人/月</td> <td>●人/月</td> <td>●人/月</td> </tr> <tr> <td>実績</td> <td>●人/月</td> <td>●人/月</td> <td>●人/月</td> </tr> <tr> <td>就労移行支援事業等から一般就労への移行者数</td> <td colspan="3" style="text-align: center;">—上記目標値実績のとおり—</td> </tr> </tbody> </table> | | | | | | H27 | H28 | H29 | 就労移行支援 | 見込 | ●人/月 | ●人/月 | ●人/月 | 実績 | ●人/月 | ●人/月 | ●人/月 | 就労移行支援事業等から一般就労への移行者数 | —上記目標値実績のとおり— | | | | | | | | | | | | | | | | | |
| | | H27 | H28 | H29 | | | | | | | | | | | | | | | | | | | | | | | | | | | | | | | | | |
| 就労移行支援 | 見込 | ●人/月 | ●人/月 | ●人/月 | | | | | | | | | | | | | | | | | | | | | | | | | | | | | | | | | |
| | 実績 | ●人/月 | ●人/月 | ●人/月 | | | | | | | | | | | | | | | | | | | | | | | | | | | | | | | | | |
| 就労移行支援事業等から一般就労への移行者数 | —上記目標値実績のとおり— | | | | | | | | | | | | | | | | | | | | | | | | | | | | | | | | | | | | |
| H27年度 | 評価（C） | 改善（A） | | | | | | | | | | | | | | | | | | | | | | | | | | | | | | | | | | | |
| | 【目標等を踏まえた評価】 | 【H28年度における取組等】 | | | | | | | | | | | | | | | | | | | | | | | | | | | | | | | | | | | |